



**STATISTIČKI  
GODIŠNJAK  
ZAGREBA**

**1969**

CENTAR ZA EKONOMSKI RAZVOJ GRADA ZAGREBA  
ZAVOD ZA STATISTIKU

STATISTIČKI  
GODIŠNJAK  
ZAGREBA  
1969

ZAGREB, LISTOPAD 1969


Umoljavaju se korisnici Statističkog Godišnjaka da prilikom upotrebe podataka objavljenih u ovom Godišnjaku navode izvor. Kao skraćenica pri navođenju izvora predlaže se »SGZ-69 str...«

---

Izdaje Zavod za statistiku

Odgovara direktor Anka Baraba — Zagreb, Nehajska 15.

Štampa »GRAFIČKI ZAVOD HRVATSKE« Zagreb, Frankopanska 26







## P R E D G O V O R

*Statistički godišnjak za 1969. godinu izlazi kao drugi po redu nakon političko-teritorijalne podjele grada Zagreba od 31. III 1967. U odnosu na prethodni, u statističkom Godišnjaku Zagreba 1969. izvršene su izvjesne dopune i izmjene.*

*Uvedeno je novo poglavlje Fizička kultura, koje sadrži osnovne podatke o organizacijama za fizičku kulturu u 1968. godini. Poglavlja: Društveno upravljanje i samoupravljanje, Stanovništvo, Industrija, Vanjska trgovina i Socijalna zaštita proširena su novim podacima.*

*U poglavlju Stanovništvo izostavljeni su podaci »Stanovništvo prema administrativnom području grada u prikazanim godinama«. Kod Zaposlenosti nema podataka o zaposlenim ženama, jer se za stanje od 31. III 1967., ne raspolaže podacima po spolu. Kod Općeg pregleda privrede izostavljeni su podaci o distribuciji privrednih organizacija prema broju zaposlenog osoblja, veličini osnovnih sredstava i neto produkta.*

*Svi podaci prikazani u ovom Godišnjaku odnose se na grad Zagreb prema političko-teritorijalnoj podjeli od 31. III 1967. godine, osim podataka o stambenom fondu, koji su dati za naselje Zagreb.*

*Metodološka objašnjenja u najkraćim crtama data su ispred svakog poglavlja. U metodološkim objašnjenjima dat je i pregled podataka objavljenih u drugim publikacijama ovog Zavoda. Osim toga, dat je i pregled metodoloških materijala Saveznog zavoda za statistiku koji se odnose na podatke u dotičnom poglavlju.*

*Kod pisanja metodoloških objašnjenja, a naročito definicije obilježja, korišten je i Statistički godišnjak Saveznog zavoda za statistiku.*

*Pregled po gradovima dat je iz Statističkog godišnjaka SFRJ za 1969. godinu.*

*S obzirom da kod nekih pojava iz godine u godinu ne dolazi do većih promjena, podaci se ne prikupljaju svake godine već su i u ovom Godišnjaku za neke od njih dati podaci iz ranijih godina.*

*Podaci prikazani u ovom Godišnjaku rezultat su statističkih istraživanja jedinstvenog statističkog sistema i statističkih istraživanja grada Zagreba, te čine sastavni dio informativnog statističkog sistema.*

*Podaci u ovom Godišnjaku nisu prikazani u mjesečnim serijama zbog karaktera ove statističke edicije i izdavanja mjesečnih publikacija.*

*Osim u statističkom Godišnjaku, kao osnovnoj statističkoj publikaciji, Zavod objavljuje detaljnije statističke podatke u »Statističkim informacijama« i »Prikazima« koji izlaze povremeno, te »Statističkim saopćenjima« koja izlaze mjesečno.*

*Na kraju zahvaljujemo svim organizacijama koje su pomogle da se ovaj Godišnjak upotpuni podacima koji nisu obuhvaćeni redovnim statističkim službama, ili su na bilo koji način pripomogle u izdavanju ovog Godišnjaka.*

*Svaku primjedbu i sugestiju u cilju poboljšanja Godišnjaka, Zavod za statistiku će sa zahvalnošću primiti.*

*Zagreb, listopad 1969.*

Anka Baraba

Direktor Zavoda za statistiku

## SADRŽAJ TABELA

Strana

### 1. Teritorij, zemljište i klima

1-1.	Geografski položaj Zagreba . . . . .	20
1-2.	Visina grada nad morem . . . . .	20
1-3.	Područje grada . . . . .	20
1-4.	Opseg i granice grada u 1968. . . . .	20
1-5.	Važnije ulice i njihova dužina u 1968. . . . .	20
1-6.	Važniji meteorološki podaci po mjesecima . . . . .	21
1-7.	Važniji prosječni godišnji meteorološki podaci . . . . .	26
1-8.	Desetgodišnje srednje vrijednosti važnijih meteoroloških podataka . . . . .	27
1-9.	Potresi . . . . .	27
1-10.	Vodostaj Save . . . . .	28

### 2. Društveno upravljanje i samoupravljanje

2-1.	Odbornici Skupštine grada Zagreba u 1969. . . . .	38
2-2.	Organi samoupravljanja u poduzećima . . . . .	39
2-3.	Savjeti škola I i II stupnja u 1968. . . . .	39
2-4.	Savjeti sveučilišta, fakulteta, akademija, visokih i viših škola . . . . .	40
2-5.	Savjeti naučnih ustanova u 1968. . . . .	41
2-6.	Savjeti kulturno-prosvjetnih ustanova u 1968. . . . .	41
2-7.	Savjeti zdravstvenih ustanova u 1968. . . . .	42
2-8.	Savjeti socijalnih ustanova . . . . .	42

### 3. Stanovništvo

3-1.	Površina, domaćinstva i stanovništvo prema popisima . . . . .	47
3-2.	Stanovništvo po popisima 1953. i 1961. . . . .	47
3-3.	Aktivna i od njih izdržavana lica prema granama djelatnosti po popisima 1953. i 1961. . . . .	48
3-4.	Stanovništvo prema narodnosti po popisima 1948, 1953. i 1961. . . . .	48
3-5.	Stanovništvo staro 15 i više godina prema bračnom stanju po popisu 1961. . . . .	48
3-6.	Stanovništvo prema djelatnosti i školskoj spremi po popisu 1961. . . . .	49
3-7.	Radnici prema kvalifikaciji i spolu po popisu 1961. . . . .	49
3-8.	Stanovništvo prema izvoru prihoda i veličini posjeda domaćinstva po popisu 1961. . . . .	50



	Strana
3-9. Domaćinstva prema broju članova po popisima 1953. i 1961. . . . .	50
3-10. Domaćinstva prema izvoru prihoda i veličini posjeda po popisu 1961. . . . .	50
3-11. Rođenja, umiranja i brakovi . . . . .	51
3-12. Broj stanovnika sredinom godine i stope prirodnog kretanja . . . . .	51
3-13. Živorodeni i mrtvorodeni prema spolu, bračnosti, mjestu porođaja i stručnoj pomoći . . . . .	52
3-14. Živorodeni i mrtvorodeni prema starosti majke i redu rođenja . . . . .	52
3-15. Umrli prema spolu i starosti . . . . .	53
3-16. Umrli prema liječenju, mjestu smrti i prijavi uzroka smrti . . . . .	53
3-17. Umrli prema uzroku smrti . . . . .	54
3-18. Nasilne smrti po spolu . . . . .	54
3-19. Sklopljeni brakovi prema redu braka i ranijem bračnom stanju . . . . .	54
3-20. Sklopljeni brakovi prema školskoj spremi . . . . .	55
3-21. Sklopljeni brakovi prema starosti zaručnika . . . . .	55
3-22. Stanovništvo prema mjestu doseljenja po popisu 1961. . . . .	56
3-23. Stanovništvo prema godini doseljenja i starosti doseljenika po popisu 1961. . . . .	56
3-24. Stanovništvo prema tipu naselja doseljenja po popisu 1961. . . . .	56
3-25. Doseljeni u Zagreb prema prijašnjem prebivalištu . . . . .	57
3-26. Odseljeni iz Zagreba prema području odseljenja . . . . .	57
3-27. Mehanički porast stanovništva u Zagrebu prema području doseljenja - odseljenja . . . . .	57
3-28. Živorodena i mrtvorodena djeca po registraciji . . . . .	58
3-29. Smrtni slučajevi u gradu Zagrebu po registraciji . . . . .	58
3-30. Sklopljeni brakovi u gradu Zagrebu po registraciji . . . . .	58
<b>4. Zaposlenost</b>	
4-1. Zaposlenost u društvenom i privatnom sektoru — stanje 30. IX . . . . .	61
4-2. Zaposleno osoblje prema stupnju stručne spreme — stanje 31. III 1967. . . . .	61
4-3. Zaposleno osoblje prema stupnju stručnog obrazovanja — stanje 31. III 1967. . . . .	62
4-4. Zaposleno osoblje prema školskoj spremi — stanje 31. III 1967. . . . .	63
4-5. Lica koja traže zaposlenje prema kvalifikacijama . . . . .	64
4-6. Lica koja traže zaposlenje prema radnom stažu . . . . .	64
4-7. Lica koja traže zaposlenje prema dužini nezaposlenosti . . . . .	64
<b>5. Narodni dohodak i privredni bilansi</b>	
5-1. Kretanje narodnog dohotka — po teritorijalnom principu . . . . .	69
5-2. Kretanje narodnog dohotka u društvenom sektoru — po teritorijalnom principu . . . . .	70
5-3. Kretanje narodnog dohotka u privatnom sektoru . . . . .	71
5-4. Narodni dohodak u privatnom sektoru . . . . .	72
5-5. Društveni proizvod i materijalni troškovi u društvenom sektoru — po teritorijalnom principu . . . . .	73
5-6. Kretanje narodnog dohotka — po organizacionom principu . . . . .	75
5-7. Kretanje narodnog dohotka u društvenom sektoru — po organizacionom principu . . . . .	76

	Strana
5-8. Kretanje narodnog dohotka u privatnom sektoru . . . . .	77
5-9. Struktura narodnog dohotka — po organizacionom principu . . . . .	78
5-10. Društveni proizvod i materijalni troškovi u društvenom sektoru — po organizacionom principu . . . . .	79
 <b>6. Opći pregled privrede</b>	
6-1. Opći pregled razvoja privrede . . . . .	84
6-2. Opći privredni indeksi . . . . .	84
6-3. Pokazatelji stanja i poslovanja privrednih organizacija u 1967. . . . .	86
6-4. Osnovni podaci o privrednim organizacijama društvenog sektora u 1967. . . . .	88
6-5. Osnovna sredstva u društvenom sektoru — po teritorijalnom principu . . . . .	90
6-6. Investicije u društvenom sektoru — po teritorijalnom principu . . . . .	90
 <b>7. Poljoprivreda</b>	
7-1. Ukupna površina zemljišta po kategorijama korištenja . . . . .	93
7-2. Oranična površina po načinu korištenja . . . . .	93
7-3. Požete površine i prirodi ranih usjeva . . . . .	94
7-4. Požete površine i prirodi kasnih usjeva . . . . .	95
7-5. Požete površine i prirodi međusjeva, podusjeva i postrnih usjeva . . . . .	98
7-6. Voćna stabla i proizvodnja voća . . . . .	99
7-7. Vinogradi, broj čokota i proizvodnja . . . . .	101
7-8. Prerada voća i grožđa . . . . .	102
 <b>8. Šumarstvo</b>	
8-1. Podizanje i obnova šuma . . . . .	105
8-2. Umjetno pošumljavanje . . . . .	105
8-3. Gajenje društvenih šuma . . . . .	106
8-4. Sječa u šumama i izvan šuma . . . . .	106
8-5. Sječa po vrstama drveća . . . . .	107
8-6. Posjećena drvena masa po izvršiocima sječa . . . . .	107
8-7. Lov i lovna privreda . . . . .	108
8-8. Odstrel . . . . .	108
 <b>9. Industrija i zanatstvo</b>	
9-1. Industrijska poduzeća prema broju zaposlenih . . . . .	111
9-2. Indeksi industrijske proizvodnje . . . . .	111
9-3. Indeksi industrijske proizvodnje . . . . .	112
9-4. Verižni indeksi industrijske proizvodnje . . . . .	112
9-5. Indeksi zaposlenog osoblja . . . . .	113
9-6. Indeksi produktivnosti rada . . . . .	113
9-7. Industrijski proizvodi . . . . .	114
9-8. Utrošak osnovnih sirovina u industriji . . . . .	122
9-9. Utrošak električne energije i goriva u industriji . . . . .	124

	Strana
9-10. Nabavna vrijednost osnovnih sredstava . . . . .	124
9-11. Snaga pogonskih mašina i motora . . . . .	125
9-12. Primarni pokretači i generatori . . . . .	125
9-13. Raspored radnika, pogonskih mašina i motora po smjenama u 1967. . . . .	126
9-14. Privatno zanatstvo po popisu 1964 . . . . .	126
 <b>10. Građevinarstvo i stanovi</b>	
10-1. Izvršeni građevinski radovi u Zagrebu . . . . .	129
10-2. Izvršeni građevinski radovi zagrebačkih građevinskih poduzeća i režijskih grupa . . . . .	129
10-3. Izvršeni građevinski radovi . . . . .	130
10-4. Stanovi po popisu 31. III 1961. . . . .	132
10-5. Završeni stanovi . . . . .	133
10-6. Završene stambene zgrade . . . . .	134
 <b>11. Saobraćaj</b>	
11-1. Cestovna motorna vozila . . . . .	136
11-2. Javni putnički auto-saobraćaj . . . . .	136
11-3. Javni teretni auto-saobraćaj . . . . .	136
11-4. Gradski autobus . . . . .	137
11-5. Tramvaj . . . . .	137
11-6. Gradska željeznica — Zagreb—Samobor—Bregana . . . . .	138
11-7. Uspinjača . . . . .	138
11-8. Žičara »Sljeme« . . . . .	138
 <b>12. Vanjska trgovina</b>	
12-1. Izvoz-uvoz po granama djelatnosti . . . . .	141
12-2. Indeksi izvoza-uvoza . . . . .	141
12-3. Izvoz-uvoz po načinu naplate . . . . .	142
12-4. Izvoz-uvoz po regijama . . . . .	143
12-5. Izvoz-uvoz po državama u 1968. . . . .	144
12-6. Izvoz po robnim sektorima SMTK . . . . .	146
12-7. Struktura izvoza po robnim sektorima SMTK . . . . .	148
12-8. Uvoz po namjeni potrošnje . . . . .	150
 <b>13. Trgovina</b>	
13-1. Prodavaonice, zaposleno osoblje i promet u trgovini na malo . . . . .	153
13-2. Prodavaonice u trgovini na malo po strukama . . . . .	153
13-3. Zaposleno osoblje u trgovini na malo po strukama . . . . .	154
13-4. Promet u trgovini na malo po strukama . . . . .	155
13-5. Promet u trgovini na malo po načinu naplate . . . . .	156
13-6. Promet u trgovini na malo po grupama proizvoda . . . . .	156
13-7. Doprema prehrambenih artikala individualnih poljoprivrednih proizvođača . . . . .	157
13-8. Promet u trgovini na malo po artiklima . . . . .	158

	Strana
13-9. Kapaciteti prodaje u trgovini na malo po strukama . . . . .	162
13-10. Trgovina na veliko . . . . .	164
13-11. Zagrebački međunarodni velesajam . . . . .	164
13-12. Zagrebački nacionalni velesajam . . . . .	164
<b>14. Ugostiteljstvo</b>	
14-1. Ugostiteljske radnje po vrstama . . . . .	166
14-2. Zaposleno osoblje u ugostiteljstvu . . . . .	166
14-3. Promet u ugostiteljstvu . . . . .	167
14-4. Broj ležaja u ugostiteljstvu . . . . .	167
14-5. Kapaciteti u ugostiteljstvu — stanje 30. VI 1967. . . . .	168
14-6. Zaposleno osoblje i oprema u ugostiteljstvu — stanje 31. XII 1964. i 1965. . . . .	170
<b>15. Turizam</b>	
15-1. Posjetioci i noćenja . . . . .	172
15-2. Posjetioci i noćenja u hotelima . . . . .	174
<b>16. Neprivredne djelatnosti</b>	
16-1. Opći pregled neprivrednih djelatnosti u 1967. . . . .	177
16-2. Prihodi i rashodi neprivrednih djelatnosti u 1967. . . . .	178
16-3. Materijalni rashodi kulturne i socijalne djelatnosti u 1967. . . . .	180
16-4. Materijalni rashodi društvenih i državnih organa i službi u 1967. . . . .	180
<b>17. Cijene</b>	
17-1. Indeks cijena na malo . . . . .	183
17-2. Indeks troškova života . . . . .	183
17-3. Indeks cijena ugostiteljskih usluga . . . . .	183
17-4. Indeks cijena na malo . . . . .	184
17-5. Indeks troškova života . . . . .	184
17-6. Indeks cijena ugostiteljskih usluga . . . . .	184
17-7. Prosječne cijene na malo . . . . .	185
17-8. Prosječne cijene ugostiteljskih usluga . . . . .	189
<b>18. Lični dohoci</b>	
18-1. Prosječni neto lični dohoci i indeksi nominalnih i realnih primanja . . . . .	192
18-2. Indeks nominalnih primanja . . . . .	192
18-3. Prosječni neto lični dohoci i indeksi nominalnih primanja po granama djelatnosti . . . . .	193
18-4. Struktura zaposlenog osoblja prema visini primanja u 1966. i 1967. . . . .	194
18-5. Struktura zaposlenog osoblja prema visini primanja u 1968 . . . . .	194
18-6. Struktura zaposlenog osoblja prema visini neto ličnih primanja po granama djelatnosti — stanje IX 1967. . . . .	195
18-7. Struktura zaposlenog osoblja prema visini neto ličnih primanja po granama djelatnosti — stanje IX 1968. . . . .	196



**19. Komunalna djelatnost**

19-1. Javni vodovod . . . . .	198
19-2. Javna kanalizacija . . . . .	198
19-3. Električna energija . . . . .	199
19-4. Gradski plin . . . . .	199
19-5. Snabdjevanje grada toplinskom energijom . . . . .	200
19-6. Javna hladna kupališta . . . . .	200
19-7. Javna topla kupališta . . . . .	200
19-8. Tržnice za živežne namirnice . . . . .	200

**20. Školstvo**

20-1. Škole, učenici i nastavnici . . . . .	204
20-2. Učenici koji su završili školu . . . . .	208
20-10. Školske radionice, praktikumi, kabineti i spremišta u 1962/63. školskoj godini . . . . .	208
20-3. Visoke škole . . . . .	209
20-4. Škole za obrazovanje svećeničkog kadra . . . . .	211
20-5. Studenti po godinama studija . . . . .	212
20-6. Diplomirani studenti . . . . .	215
20-7. Nastavno osoblje visokih škola . . . . .	218
20-8. Nastavno osoblje viših škola . . . . .	220
20-9. Školske zgrade i učionice u 1962/63. školskoj godini . . . . .	220

**21. Kultura i umjetnost**

21-1. Narodna sveučilišta . . . . .	222
21-2. Radnička sveučilišta . . . . .	222
21-3. Naučne i stručne biblioteke . . . . .	223
21-4. Naučne i stručne biblioteke prema broju knjiga i časopisa . . . . .	223
21-5. Narodne biblioteke . . . . .	223
21-6. Knjižni fondovi i rad biblioteka . . . . .	224
21-7. Bibliotekarsko osoblje . . . . .	224
21-8. Muzeji . . . . .	225
21-9. Galerije . . . . .	225
21-10. Zbirke . . . . .	225
21-11. Muzeji, galerije i zbirke u 1968. . . . .	226
21-12. Hrvatsko narodno kazalište . . . . .	227
21-13. Zagrebačko dramsko kazalište . . . . .	227
21-14. Kazalište »Komediya« . . . . .	228
21-15. Zagrebačko kazalište mladih . . . . .	228
21-16. Pionirsko kazalište »Trešnjevka« . . . . .	228
21-17. Gradsko kazalište lutaka . . . . .	229
21-18. Amaterska kazališta . . . . .	229
21-19. Variete . . . . .	229
21-20. Ansambl narodnih plesova i pjesama »Lado« . . . . .	230
21-21. Filharmonija . . . . .	230
21-22. Profesionalni orkestri i vokalni zbor RTZ . . . . .	231
21-23. Radio i TV pretplatnici . . . . .	231
21-24. Zoološki vrt . . . . .	231
21-25. Kinematografi . . . . .	232

**22. Fizička kultura**

22-1. Osnovne organizacije za fizičku kulturu u 1968. . . . .	234
22-2. Prihodi organizacija za fizičku kulturu u 1968. . . . .	235
22-3. Rashodi organizacija za fizičku kulturu u 1968. . . . .	236

**23. Zdravstvo**

23-1. Zdravstvene stacionarne ustanove . . . . .	239
23-2. Zdravstveni radnici . . . . .	239
23-3. Zdravstveni radnici u 1968. . . . .	240
23-4. Služba opće prakse i specijalistička služba u 1967. i 1968. . . . .	240
23-5. Ambulantno-poliklinička služba . . . . .	241
23-6. Služba za zaštitu i liječenje zuba . . . . .	241
23-7. Služba za borbu protiv tuberkuloze . . . . .	242
23-8. Služba za borbu protiv tuberkuloze 1966 - 1968. . . . .	242
23-9. Bolesni od aktivne tuberkuloze pod zaštitom dispanzera . . . . .	242
23-10. Služba za zdravstvenu zaštitu žena . . . . .	243
23-11. Služba za zdravstvenu zaštitu žena 1966—1968. . . . .	243
23-12. Rad savjetovaništa za kontracepciju 1966—1968. . . . .	243
23-13. Služba za dječju zdravstvenu zaštitu . . . . .	243
23-14. Služba za zdravstvenu zaštitu školske djece i omladine . . . . .	244
23-15. Rad savjetovaništa za školsku djecu i omladinu 1966—1968. . . . .	244
23-16. Služba za zdravstvenu zaštitu radnika . . . . .	244
23-17. Pregledi radnika . . . . .	244
23-18. Služba za suzbijanje kožno-veneričnih bolesti . . . . .	245
23-19. Služba za suzbijanje kožno-veneričnih bolesti 1966—1968 . . . . .	245
23-20. Akutna zarazna oboljenja . . . . .	245
23-21. Stanica za hitnu pomoć . . . . .	246
23-22. Apoteke . . . . .	246
23-23. Zavod za reumatske bolesti »Dr Dora Filipović« . . . . .	246

**24. Socijalna zaštita**

24-1. Socijalne ustanove i štićenici . . . . .	249
24-2. Štićenici prema školovanju i spolu u 1968. . . . .	250
24-3. Korisnici i oblici socijalne zaštite u 1968. . . . .	250
24-4. Materijalna zaštita boraca i njihovih porodica . . . . .	251
24-5. Zaštita ratnih i mirnodopskih vojnih invalida . . . . .	251
24-6. Osigurana lica po osnovu zdravstvenog osiguranja . . . . .	252
24-7. Izgubljeni radni dani osiguranika privremeno nesposobnih za rad . . . . .	252
24-8. Porodična davanja za djecu . . . . .	252
24-9. Prihodi i rashodi fonda zdravstvenog osiguranja radnika za 1968. . . . .	252

**25. Pregled po gradovima**

25-1. Zaposleno osoblje u društvenom sektoru — stanje 30. IX 1968. . . . .	254
25-2. Lica koja traže zaposlenje prema stručnom obrazovanju — stanje 31. XII 1968. . . . .	255
25-3. Prodati stanovi koji se grade za tržište i ugovorene prodajne cijene . . . . .	256

	Strana
25-4. Električna energija, ulice i kolovozi krajem 1968.. . . . .	257
25-5. Javni vodovod i kanalizacija u 1968. . . . .	258
25-6. Javna služba čistoće i javna kuplišta krajem 1968. . . . .	259
25-7. Gradske zelene površine i tržnice krajem 1968. . . . .	260
25-8. Saobraćaj domaćih i stranih aviona na jugoslavenskim aerodromima u 1968. . . . .	261
25-9. Gradski saobraćaj u 1968. . . . .	262
25-10. Promet putnika i robe na željezničkim stanicama u 1968. . . . .	263
25-11. Trgovina u 1968. . . . .	263
25-12. Ugostiteljstvo i turizam u 1968. . . . .	264
25-13. Prosječne cijene na malo u 1968. . . . .	265
25-14. Školstvo u 1967/68. . . . .	267
25-15. Kina, narodna i radnička sveučilišta i radio-televizijski pretplat- nici u 1968.. . . . .	269
25-16. Zdravstvo krajem 1967. . . . .	270

## SPISAK KARATA

	Strana
Karta 1. Grad Zagreb prema političko-teritorijalnoj podjeli od 31. III 1967 . . . . .	30
Karta 2. Proširenje područja grada Zagreba . . . . .	31
Karta 3. Katastarske općine grada Zagreba 1967.. . . . .	32
Karta 4. Naselje grada Zagreba 1967. . . . .	33
Karta 5. Grad Zagreb 1700. . . . .	34
Karta 6. Grad Zagreb 1800. . . . .	35
Karta 7. Grad Zagreb 1900. . . . .	36

## SPISAK GRAFIKONA

Graf. 1. Narodni dohodak 1961—1967. (teritorijalni princip). . . . .	71
Graf. 2. Narodni dohodak 1953. i 1961—1967. (organizacioni princip). . . . .	77
Graf. 3. Zaposleno osoblje u društvenom sektoru privrede . . . . .	84
Graf. 4. Narodni dohodak . . . . .	85
Graf. 5. Fizički obujam proizvodnje . . . . .	85
Graf. 6. Troškovi života, nominalna i realna primanja . . . . .	85
Graf. 7. Izvršeni građevinski radovi . . . . .	130
Graf. 8. Izvršeni građevinski radovi . . . . .	131
Graf. 9. Indeksi nominalnih primanja, troškova života i realnih primanja . . . . .	192



## SKRAĆENICE

br.	= broj	MWh	= megavat-sati
cm	= centimetar	npr.	= na primjer
DI	= dijecezanska	NR	= Narodna republika
dr.	= drugo	NV	= niski vodostaj
ef. sati	= efektivni sati	PT	= političko teritorijalna podjela
FNRJ	= Federativna Narodna Republika Jugoslavija	RTZ	= Radio-televizija Zagreb
god.	= godina	SDK	= Služba društvenog knjigovodstva
graf.	= grafikon	SFRJ	= Socijalistička Federativna Republika Jugoslavija
ha	= hektar	SGZ	= Statistički godišnjak Zagreba
hilj.	= hiljada	sl.	= slično
hl	= hektolitar	Sl. l.	= Službeni list
itd.	= i tako dalje	SK	= Savez komunista
JNA	= Jugoslavenska narodna armija	SR	= socijalistička republika
kg	= kilogram	str.	= strana
KIZ	= Kemijska industrijska zajednica	SZS	= Savezni zavod za statistiku
km	= kilometar	šk. god.	= školska godina
kom	= komad	tab.	= tabela
m	= metar	t. j.	= to jest
mc	= metrički cent	t. sl.	= tome slično
mil	= milion	tzv.	= tako zvani
mm	= milimetar	VV	= visoki vodostaj
mrđ	= milijarda		

## ZNAKOVI

- = nema pojave
- ... = ne raspolaže se sa podatkom
- 0 = podatak je manji od 0,5 od date jedinice mjere
- ∅ = prosjek
- <sup>1)</sup> = oznaka za napomenu ispod tabele

## U V O D

### Raspored materije

Osnovna sistematizacija materije u »Statističkom godišnjaku Zagreba 1969.« izvršena je u dva dijela:

1. Pregled za grad Zagreb
2. Pregled po gradovima

U pregledu za grad Zagreb podaci su sistematizirani u 24 poglavlja koja sadrže 240 tabela, 7 karata i 9 grafičkih prikaza na 252 stranice.

U zasebnom poglavlju prikazani su podaci za glavne gradove Republika SFRJ i ostale gradove sa preko 15.000 zaposlenih. Ovi podaci dati su u 16 tabela na 18 stranica.

U izlaganju materije usvojen je redosljed Statističkog godišnjaka Jugoslavije. Ovaj redosljed omogućava logično i jednostavno ulaženje u prikazane podatke, kao i njihovu usporedbu sa podacima u Statističkom godišnjaku Jugoslavije.

Materija je izložena po slijedećem redosljedu: teritorij, zemljište i klima, društveno upravljanje i samoupravljanje, stanovništvo, zaposlenost, narodni dohodak i privredni bilansi, opći pregled privrede, poljoprivreda, šumarstvo, industrija i zanatstvo, građevinarstvo i stanovi, saobraćaj, vanjska trgovina, trgovina, ugostiteljstvo, turizam, neprivredne djelatnosti, cijene, lični dohoci, komunalna djelatnost, školstvo, kultura i umjetnost, fizička kultura, zdravstvo, socijalna zaštita i pregled po gradovima.

Ispred svakog poglavlja nalazi se izvod osnovnih metodoloških objašnjenja neophodnih za korišćenje objavljenih podataka. Izrađen je i detaljan sadržaj tabela, karata i grafikona.

### Osnovi prikazivanja

Kod prikazivanja podataka usvojeni su slijedeći principi:

1. da se podaci prikažu u vremenskim serijama koje trebaju obuhvatiti uporedive podatke za one godine za koje se raspolaze potrebnim materijalima;
2. da se podaci za posljednju godinu prikažu sa detaljnijim grupacijama;
3. da se u nekim slučajevima pored apsolutnih brojeva dadu i relativni brojevi;
4. da se grafički prikazi dadu samo u iznimnim slučajevima.

Posljednja godina za koju se daju podaci u Godišnjaku je 1968. Izuzetno kod nekih tabela (o dohotku i privrednim bilansima, općem pregledu privrede, neprivrednim djelatnostima i dr.) prikazana je kao posljednja godina 1967.

Gdje je to god bilo moguće dati su vremenski nizovi za period do 1941. godine ili samo za 1939.

Ukoliko su podaci dobiveni popisom ili anketom, prikazuju stanje u određeno vrijeme.

U Godišnjaku su prikazani samo osnovni podaci za grad Zagreb. Detaljniji podaci potrebni za rad stručnih institucija i stručnjaka užih specijalnosti daju se u »Statističkim informacijama« i »Prikazima« ili se mogu naći u dokumentaciji ovog Zavoda.

Radi kompleksnosti publikacije u SGZ prikazani su i podaci koji nemaju statistički karakter.

Pregled po gradovima uzet je iz SGJ 1969. i to za glavne gradove Republika SFRJ i ostale gradove sa preko 15.000 zaposlenih. Podaci za svaki grad odnose se na tzv. »Statističko područje« koje predstavlja gradsku teritoriju posebno definiranu radi statističkih promatranja. Ta teritorija obuhvaća i sva samostalna naselja u okviru promatranih gradova, kao i neke dijelove drugih samostalnih naselja koja zajedno sa gradom predstavljaju jedinstvenu komunalnu cjelinu pod kojom se podrazumijeva povezanost gusto naseljene teritorije zajedničkim komunalnim fondovima i službama, kao i povezanost stanovništva zajedničkim privrednim i kulturnim životom.

Detaljnije informacije u vezi sa ovom problematikom date su u statističkim biltenima SZS, br. 300 i 348.

Gradovi su prikazani u nizu pokazatelja iz gotovo svih područja statistike.

## Metodološka objašnjenja

Osnovna metodološka objašnjenja neophodna za pravilno korišćenje objavljenih serija data su na početku svakog poglavlja. U njima se posebno tretiraju slijedeća pitanja: 1. izvori i način prikupljanja podataka, 2. obuhvat i uporedivost, 3. definicije obilježja i 4. statističke publikacije.

Kod »Izvora i načina prikupljanja podataka« daje se način promatranja u statističkim istraživanjima — izvještajna služba, popis, anketa, procjena i sl. Publikacije kao izvori podataka navode se samo za predratne godine.

Kod »Obuhvata i uporedivosti« prikazuje se obuhvat vrsta organizacija po nomenklaturi, veličini, području i sl. Negdje su data i objašnjenja organizacionog i teritorijalnog principa, te čiste djelatnosti.

Kod »Definicije obilježja« izlažu se važnije definicije pojedinih obilježja, a gdje je to potrebno i ostala metodološka objašnjenja.

Kod »Statističkih publikacija« navode se statističke informacije i prikazi objavljeni od strane ovog Zavoda, a u kojima su objavljeni detaljniji podaci za određenu pojavu. U navedenim publikacijama, podaci su prikazani za grad Zagreb do PT podjele od 31. III 1967. po općinama.

Kako je većina prikaza datih tabela rezultat jedinstvenog statističkog sistema, to su navedeni i metodološki materijali SZS, gdje se može naći detaljna metodologija.

## Izvori podataka

Svi podaci objavljeni u ovom Godišnjaku predstavljaju rezultate redovnih statističkih izvještajnih službi ili povremenih popisa i anketa koje su organizirali i sproveli službeni statistički organi. Podaci za period do početka II svjetskog rata crpljeni su iz različitih izvora. Jedan manji dio tih podataka, uglavnom podaci pred-ratnih popisa stanovništva, publiciran je u statističkim godišnjacima i posebnim edicijama koje je do 1940. godine izdavala bivša Opća državna statistika. Drugi značajniji izvor bila je arhiva bivšeg Statističkog ureda Zagreba. Ovi podaci objavljeni su u Statističkom godišnjaku Zagreba 1955. i 1956., te su korišteni za ovaj Godišnjak.

Pored podataka Zavoda za statistiku, kao i ustanova koje su mu od 1945. do 1952. prethodile, ovaj Godišnjak sadrži podatke slijedećih ustanova;

Hidrometeorološkog zavoda SR Hrvatske

Geofizičkog zavoda Prirodoslovno-matematičkog fakulteta Sveučilišta u Zagrebu

Geodetskog zavoda grada Zagreba

Zavoda za zaštitu zdravlja grada Zagreba.

Centra za boračka i invalidska pitanja

Komunalnog zavoda za socijalno osiguranje grada Zagreba.

Za sastavljanje prikaza po gradovima korišten je Statistički godišnjak SFRJ 1969.

## Obuhvat i uporedivost

U pravilu, svi podaci odnose se na grad Zagreb prema PT podjeli od 31. III 1967. godine. Podaci za ranije godine svedeni su na sadašnje područje grada. Ukoliko ima nekih odstupanja, data su posebna objašnjenja bilo u primjedbama uz tabele ili u metodološkim objašnjenjima uz svako poglavlje.

Zbog promjena nomenklatura neke serije nisu u potpunosti uporedive u svim godinama, pa korisnika upućujemo na odgovarajuća objašnjenja koja su data uz svako poglavlje posebno.

## Tehnika prikazivanja

Poglavlja Godišnjaka označena su arapskim brojevima od 1—25. Numeracija tabela svakog poglavlja počinje brojem poglavlja, a iza toga brojem tabele koji u svakom poglavlju počinje arapskim brojem 1.

Raspored serija u tabeli u pravilu počinje vremenskom serijom kronološkim redom. Zbrojevi podataka u tabelama dati su u pravilu u prvoj alineji odnosno u prvoj koloni. Kao opći pojam za zbroj u tabeli upotrebljen je izraz »ukupno«. Ako ima dva stupnja zbroja, upotrebljeno je »svega« i »ukupno«. Zbog preglednijeg načina prikazivanja podataka i ušteda u prostoru upotrebljavane su višeredne jedinice mjere (hiljade, milioni itd.). Ako za podatke cijele tabele važi ista jedinica mjere, onda je to označeno iznad tabele na desnoj strani u ispisanom tekstu. Zaokružavanje podataka vršeno je u hiljadama i milionima, kod indeksa u cijelim poenima i na jednu decimalu, kod struktura u cijelim procentima i na jednu decimalu. Hiljade i milioni odvajaju se samo razmakom. Kod decimalnog broja decimala se odvajaju zarezom.



## 1. TERITORIJ, ZEMLJIŠTE I KLIMA

### Izvori i način prikupljanja podataka

Podaci za geografski položaj grada i potrebe dobiveni su od Geofizičkog zavoda Prirodoslovno-matematskog fakulteta Sveučilišta u Zagrebu.

Podaci za područje grada, opseg i granice grada, te dužinu važnijih ulica dobiveni su od Geodetskog zavoda grada Zagreba.

Meteorološki podaci i podaci o vodostaju Save dobiveni su od Hidrometeorološkog zavoda SR Hrvatske.

Karte područja izradio je Geodetski zavod grada Zagreba.

### Obuhvat i uporedivost

Podaci o području grada u tab. 1—3. odnose se na stanje koncem godine. Kao početna uzeta je 1927. godina, jer je tada izvršena izmjera katastra.

Prema političko-teritorijalnoj podjeli od 1. XI 1962. pripojena je užem području grada općina Sesvete, koja je novom političko-teritorijalnom podjelom od 31. III 1967. izdvojena iz tog područja, a što je iz tab. 1—3. vidljivo, dok u kartama područja ova promjena nije prikazana.

Površina grada 1957—1961. i 1967. (u tab. 1—3.) odnosi se na isto područje, a razlike u iskazanoj površini rezultat su izvršene nove katastarske izmjere, te

manjih korekcija granica katastarskih općina.

U karti 2. — Proširenje područja grada Zagreba — označeno je, da je Gaj preko Save pripojen 1950. godine gradu Zagrebu, i ako je od 1955—1956. godine pripadao općini Remetinec. Pripajanjem cijele općine Remetinec 1957. godine užem području grada Zagreba, pripao je Gaj preko Save ponovno gradu. Obzirom na to, kao godina pripajanja Gaja preko Save gradu Zagrebu prikazana je 1950. godina, tj. godina kada je prvi puta priključen Zagrebu. Međutim u tab. 1—3. Gaj preko Save nije u razdoblju od 1955—1956. godine obuhvaćen u površini grada.

Karta 4. — Naselje grada Zagreba 1967. — izrađena je prema imeniku naselja NR Hrvatske po političko-teritorijalnoj podjeli od 1. XI 1962. godine.

### Definicije obilježja

*Broj dana sa kišom i snijegom* pokazuje dane sa količinom oborina — kiša ili snijeg — koja iznosi 0,1 mm vode i više.

Podaci o *vedrim i oblačnim danima* dati su prema skali od 0—10, u kojoj 0 znači potpuno vedro vrijeme, a 10 potpuno oblačno vrijeme. U vedre dane računati su oni u kojima je srednja dnevna naoblaka manja od 2, a u oblačne dane oni sa srednjom dnevnom naoblakom većom od 8.

TERITORIJ, ZEMLJIŠTE I KLIMA

1—1. GEOGRAFSKI POLOŽAJ ZAGREBA

Geografske koordinate	Položaj prema opservatoriju na Griču
Istočna dužina (Greenwich)	15° 39'
Sjeverna širina	45° 49'

1—2. VISINA GRADA NAD MOREM

Visinska tačka	Visina u metrima iznad površine mora
Zrinjevac (centar grada)	122
Grič	158
Sljeme	1 035

1—3. PODRUČJE GRADA

	G o d i n a								
	1927— 1944	1945— 1948	1949	1950— 1951	1952— 1954	1955— 1956	1957— 1961	1962— 1966	1967— 1968
Površina u hektarima	6 437	7 499	8 148	21 070	23 574	26 400	49 560	65 798	49 795

1—4. OPSEG I GRANICE GRADA U 1968.

Granična općina	Dužina granice u km
<b>Ukupno</b>	127,7
Donja Stubica	8,0
Sesvete	31,2
Dugo Selo	3,0
Velika Gorica	32,2
Jastrebarsko	24,5
Samobor	13,3
Zaprešić	15,5

1—5. VAŽNIJE ULICE I NJIHOVA DUŽINA U 1968.

	Dužina u km		Dužina u km
Ilica	5,9	Moše Pijade	3,1
Vlaška	1,5	Selska	2,4
Maksimirska	3,6	Pantovčak	4,0
Heinzelova	2,1	Savska	2,8
Radnička	6,8	Autoput	20,0

## 1-6. VAŽNIJI METEOROLOŠKI PODACI PO MJESECIMA

	Godi- na	Sije- čan	Ve- ljača	Ožu- jak	Tra- vanj	Svi- banj	Li- panj	Sr- panj	Kolo- voz	Ru- jan	Lis- topad	Stu- deni	Pro- sinac	Godi šnje
Srednja temperatura zraka u C°	1949	3,7	4,3	4,8	14,2	16,3	18,0	21,6	20,3	19,1	13,4	7,9	4,4	12,3
	1950	-1,5	4,0	8,9	12,1	18,8	22,4	24,6	23,3	17,9	10,5	7,6	3,1	12,6
	1951	3,8	6,2	6,8	12,1	16,2	20,0	21,0	22,4	19,1	10,8	9,8	3,5	12,6
	1952	0,9	1,4	5,9	15,2	16,1	20,9	24,4	24,0	15,8	11,9	5,8	1,6	12,0
	1953	0,8	2,2	7,5	13,3	16,1	19,9	22,4	20,1	18,0	13,5	4,9	1,7	11,7
	1954	-3,6	-3,2	7,7	9,6	15,0	20,8	19,4	20,3	18,1	11,5	5,9	4,9	10,5
	1955	1,5	3,5	3,6	9,8	14,7	18,5	20,7	19,6	17,1	11,4	5,1	3,8	10,8
	1956	3,8	-6,7	3,6	11,0	16,8	18,1	22,0	20,7	18,4	11,6	3,5	1,1	10,3
	1957	-1,9	6,8	9,7	11,5	13,7	22,0	22,0	19,9	16,3	11,6	7,6	2,6	11,8
	1958	-0,4	5,8	3,7	9,6	20,0	19,0	22,7	22,3	17,8	12,6	7,0	5,2	12,2
	1959	2,2	1,0	10,0	12,6	16,2	18,6	22,2	20,1	15,9	11,0	7,0	5,6	11,8
	1960	0,8	3,2	7,4	11,4	15,5	20,4	19,5	21,0	16,1	13,4	9,1	5,3	11,9
	1961	0,5	5,4	10,4	15,0	15,0	20,2	19,9	20,9	19,3	13,6	7,4	1,1	12,4
	1962	1,4	2,2	3,6	12,4	15,1	17,6	19,8	22,7	16,4	12,6	5,4	-2,0	10,6
	1963	-4,7	-2,0	5,6	13,0	16,1	20,6	23,0	21,5	17,9	11,5	12,0	-2,4	11,0
	1964	-4,8	2,0	4,6	12,8	16,2	21,4	21,6	19,6	16,7	11,4	8,6	1,4	11,0
	1965	2,4	-0,4	7,4	10,5	14,9	19,6	20,9	18,8	17,0	11,5	4,8	4,0	11,0
	1966	-1,7	8,9	6,5	14,0	16,2	20,4	19,9	19,5	17,5	15,6	4,8	2,8	12,0
1967	-0,2	4,3	8,7	11,0	17,1	18,8	23,1	21,1	17,4	13,4	7,0	0,9	11,9	
1968	-0,2	4,3	8,2	14,3	16,7	19,5	21,3	19,4	16,2	12,8	7,0	-0,9	11,6	
Maksimalna temperatura zraka u C°	1949	14,0	15,1	19,7	27,0	29,7	30,9	33,8	33,4	30,6	22,8	17,2	14,8	33,8
	1950	10,1	13,9	18,7	26,1	31,3	36,8	40,3	34,8	31,1	20,2	16,2	13,5	40,3
	1951	13,1	15,0	18,7	23,0	28,6	31,3	32,4	31,5	29,3	20,2	19,9	13,0	32,4
	1952	8,5	10,8	22,2	26,2	27,8	32,9	35,8	37,3	29,0	23,4	15,4	13,8	37,3
	1953	10,3	13,8	22,3	24,8	30,0	30,0	32,4	30,6	28,4	23,5	13,8	15,3	32,4
	1954	10,4	11,1	18,3	21,6	26,3	29,5	31,1	31,5	29,1	21,4	14,8	15,0	31,5
	1955	13,2	15,3	20,9	23,7	27,6	28,8	31,7	27,4	27,0	20,8	11,0	15,7	31,7
	1956	15,0	6,8	16,6	22,0	28,0	29,3	32,6	32,2	30,8	25,5	15,6	10,5	32,6
	1957	7,2	17,0	21,7	25,1	25,2	32,0	37,0	33,0	26,4	22,9	21,6	16,5	37,0
	1958	12,6	18,1	17,8	21,5	32,3	32,0	34,7	34,3	29,6	23,1	13,8	15,8	34,7
	1959	13,3	15,3	21,8	22,7	27,8	29,2	31,8	29,7	25,0	19,9	16,1	13,7	31,8
	1960	17,1	20,9	18,2	23,3	28,8	30,7	30,5	32,1	27,5	22,3	22,2	16,2	32,1
	1961	11,7	15,2	21,4	26,9	26,1	31,3	32,1	33,9	28,2	26,4	16,2	16,3	33,9
	1962	11,9	11,4	17,2	26,0	28,0	31,8	32,2	33,2	31,1	22,1	14,0	9,3	33,2
	1963	6,8	7,9	15,8	24,0	27,0	32,7	33,1	34,8	27,3	22,9	25,0	5,5	34,8
	1964	3,2	14,7	18,0	21,8	26,3	30,0	31,6	30,1	27,3	19,7	17,5	7,7	31,6
	1965	16,2	13,1	18,2	21,8	27,2	33,1	31,1	31,3	26,5	23,8	21,2	13,2	33,1
	1966	0,9	17,9	15,8	23,2	26,8	29,8	30,7	30,0	27,7	24,2	17,0	13,9	30,7
1967	10,3	16,3	19,1	22,7	27,3	31,2	32,3	33,2	29,5	23,0	18,8	12,1	33,2	
1968	9,7	16,3	23,6	28,0	29,0	31,1	37,2	29,5	26,5	22,1	20,6	8,2	37,2	



1—6. VAŽNIJI METEOROLOŠKI PODACI PO MJESECIMA (nastavak)

	Godi- na	Sije- čan	Ve- ljača	Ožu- jak	Tra- vanj	Svi- banj	Li- panj	Sr- panj	Kolo- voz	Ru- jan	Lis- topad	Stu- deni	Pro- sinac	Godi- šnje
Minimalna temperatura zraka u C°	1949	-5,8	-8,0	-6,0	1,5	6,2	8,5	11,6	9,5	8,4	5,5	-0,2	-4,1	-8,0
	1950	-17,3	-9,8	-0,7	3,7	9,3	12,9	14,7	12,6	8,7	1,4	-0,8	-2,8	-17,3
	1951	-1,9	-1,2	-0,8	1,5	7,0	11,7	13,5	13,3	8,0	3,1	-0,2	-2,9	-2,9
	1952	-9,4	-8,5	-6,0	0,7	3,7	12,6	13,2	12,7	3,7	1,0	-0,5	-4,2	-9,4
	1953	-6,1	-8,9	-3,2	3,8	0,5	8,5	13,9	11,8	7,7	3,5	-5,7	-7,9	-8,9
	1954	-13,8	-14,2	0,5	1,3	7,1	12,0	10,1	12,3	6,0	3,5	-3,6	-2,4	-14,2
	1955	-4,5	-9,3	-8,8	-1,1	3,7	5,8	13,0	11,1	8,1	-1,6	-6,0	-3,0	-9,3
	1956	-9,9	-19,4	-4,4	-1,1	5,5	10,2	13,6	11,5	6,9	2,4	-6,8	-4,8	-19,4
	1957	-15,9	-3,9	-2,9	3,4	2,1	11,5	10,9	8,7	6,1	4,3	-2,5	-5,4	-15,9
	1958	-13,3	-8,9	-3,2	-0,6	7,1	11,4	12,4	12,3	7,0	1,8	1,6	-6,7	-13,3
	1959	-9,7	-8,5	0,8	2,5	8,3	9,6	13,8	12,6	6,2	2,5	-0,9	-2,0	-9,7
	1960	-12,0	-8,4	-1,2	0,4	1,8	11,0	9,1	13,5	6,9	3,4	0,0	-2,9	-12,0
	1961	-9,9	-1,4	-0,3	8,9	5,9	12,6	10,5	9,3	9,0	5,7	-4,2	-10,3	-10,3
	1962	-8,6	-5,2	-4,2	1,9	1,8	5,7	7,8	14,0	6,9	3,9	-1,8	-12,2	-12,2
	1963	-15,4	-11,0	-11,6	1,9	6,5	12,0	12,4	10,9	6,6	3,0	1,4	-13,7	-15,4
	1964	-13,6	-6,6	-3,6	1,9	6,6	14,2	13,1	8,3	7,4	5,9	0,7	-5,5	-13,6
	1965	-3,3	-7,2	-2,4	2,7	7,0	10,6	10,3	9,5	10,4	0,1	-8,3	-1,7	-8,3
	1966	-9,6	-3,1	-2,1	4,9	7,9	10,5	12,1	7,6	9,4	2,0	-3,5	-3,4	-9,6
	1967	-15,6	-5,4	0,8	1,6	5,6	8,0	12,3	11,5	9,6	2,6	-2,7	-11,2	-15,6
1968	-16,5	-2,0	-3,0	-0,2	4,0	9,0	10,3	10,2	6,9	1,2	-1,4	-9,1	-16,5	
Srednji tlak zraka mm/Hg	1949	753,3	755,9	749,3	749,5	745,6	747,8	748,2	749,6	751,1	752,3	744,3	748,7	749,6
	1950	751,9	748,2	749,8	743,4	748,0	749,0	747,0	746,5	747,5	750,0	745,9	743,6	747,6
	1951	745,8	744,5	743,6	748,5	744,7	747,4	748,6	747,1	748,9	751,8	745,5	751,2	747,3
	1952	746,3	746,5	745,9	748,4	748,0	749,1	748,5	746,5	746,8	747,3	745,2	747,0	747,1
	1953	748,6	747,4	756,2	746,6	747,0	744,7	747,7	749,8	749,6	751,3	756,3	754,9	750,0
	1954	748,4	747,7	745,9	747,7	745,3	746,7	745,8	746,3	749,2	750,6	749,6	747,8	747,6
	1955	747,3	740,7	747,1	749,6	748,6	747,7	746,1	747,8	748,7	747,8	751,2	746,9	747,5
	1956	748,3	747,5	749,6	743,9	749,7	747,5	747,2	746,1	750,2	750,8	750,0	753,3	748,7
	1957	753,6	746,6	749,5	748,1	746,1	748,4	746,4	747,8	747,9	751,6	750,8	749,0	748,8
	1958	748,6	746,3	743,6	746,4	748,5	746,0	747,2	747,4	750,5	751,0	751,5	744,3	747,6
	1959	747,0	760,4	749,6	745,4	746,5	748,1	747,5	748,0	750,9	751,1	749,2	744,2	749,0
	1960	748,4	747,7	746,5	747,1	748,8	749,0	746,9	746,3	748,6	744,5	746,8	744,8	747,1
	1961	751,1	753,9	752,7	744,8	745,7	747,9	748,0	749,6	750,7	749,2	746,9	748,5	749,1
	1962	750,7	749,6	743,4	746,4	746,8	749,9	747,7	748,7	749,2	751,4	747,3	748,1	748,3
	1963	749,5	744,4	748,0	745,6	746,3	746,2	748,5	745,4	749,2	751,7	746,1	751,6	747,7
	1964	759,7	748,9	745,8	747,1	749,0	747,3	748,8	747,4	751,0	748,2	750,0	748,3	749,3
	1965	746,2	748,9	748,4	743,1	746,0	747,1	746,4	748,0	747,8	752,8	745,1	744,0	747,0
	1966	747,3	743,9	748,6	744,3	748,3	747,2	745,8	747,0	749,5	745,1	747,9	745,6	746,7
	1967	750,5	751,4	749,3	745,3	746,1	749,1	749,2	748,2	747,2	749,8	750,7	747,5	748,7
1968	746,6	746,9	748,3	748,2	747,1	748,0	748,6	745,8	747,4	751,5	747,9	747,4	747,8	

1—6. VAŽNIJI METEOROLOŠKI PODACI PO MJESECIMA (nastavak)

	Godi- na	Sije- čan	Ve- ljača	Ožu- jak	Tra- vanj	Svi- banj	Li- panj	Sr- panj	Kolo- voz	Ru- jan	Lis- topad	Stu- deni	Pro- sinac	Godi- šnje
Srednja relativna vlaga u %	1949	70,6	62,1	54,9	55,7	69,3	65,9	63,7	62,6	65,7	70,2	80,0	75,9	66,4
	1950	74,7	76,7	64,1	65,6	56,8	57,1	54,7	54,4	68,1	76,1	81,2	87,7	68,1
	1951	81,0	76,3	71,6	60,4	70,3	69,3	68,5	66,5	74,3	74,6	74,2	81,1	72,3
	1952	82,9	76,3	62,3	57,8	61,1	58,4	50,0	56,8	71,8	75,4	76,5	83,5	67,8
	1953	74,7	69,8	50,2	60,6	65,2	70,2	67,5	62,3	71,3	79,1	75,9	86,6	69,5
	1954	73,9	72,5	71,6	65,7	68,9	71,8	68,6	65,8	72,3	75,8	77,8	79,1	72,0
	1955	84,3	76,5	72,2	58,9	61,9	67,2	73,0	72,8	71,4	78,6	79,4	82,6	73,1
	1956	74,2	73,2	67,3	63,9	61,3	71,1	63,8	68,0	63,0	71,6	75,2	83,3	69,7
	1957	80,3	71,1	56,4	64,1	65,4	60,1	65,6	66,6	73,0	76,7	76,3	81,0	69,7
	1958	84,1	71,9	65,5	62,0	58,2	64,2	59,9	60,7	66,5	77,0	86,8	79,2	69,7
	1959	76,3	74,0	69,5	61,6	65,9	71,5	69,0	73,5	67,9	69,0	80,8	85,0	72,0
	1960	79,1	69,3	73,4	66,4	66,1	59,8	68,7	68,9	71,7	77,5	79,6	80,8	71,8
	1961	77,2	73,6	55,9	64,5	69,7	68,2	68,6	64,9	63,5	76,7	83,9	74,3	70,1
	1962	82,1	66,3	70,2	60,6	66,3	63,3	67,0	61,3	70,4	73,7	89,4	78,0	70,7
	1963	80,3	78,5	64,7	61,7	63,8	66,1	57,7	69,2	75,6	75,1	72,6	82,5	70,6
	1964	80,4	69,1	75,7	62,0	66,7	67,8	64,5	70,9	70,0	78,4	72,4	88,0	72,2
	1965	81,1	65,1	67,5	67,1	65,8	68,7	67,9	69,2	74,2	71,2	83,4	82,9	72,0
	1966	76,5	71,5	63,4	65,0	65,3	65,4	70,1	74,4	73,8	78,2	84,6	82,2	72,5
	1967	78,4	69,0	65,5	63,2	60,6	68,6	62,4	64,2	74,7	79,4	79,5	78,0	70,3
1968	73,6	77,3	58,2	52,7	63,6	69,7	59,8	72,8	78,3	74,6	83,2	85,3	70,8	
Količina oborina u mm	1949	23,0	9,2	8,9	30,3	78,5	87,0	64,4	79,2	16,6	9,9	140,4	33,7	581,1
	1950	47,3	62,6	24,5	77,8	65,9	33,5	47,2	44,2	111,6	84,6	153,8	122,7	875,7
	1951	85,0	51,7	87,6	49,2	85,0	115,2	186,9	12,9	131,8	24,4	83,1	55,3	968,1
	1952	107,2	46,3	25,1	17,5	32,5	27,4	21,9	50,4	84,8	141,6	69,5	135,4	759,6
	1953	69,2	46,4	3,9	48,0	100,2	131,0	80,4	90,1	94,9	28,4	18,3	34,8	745,6
	1954	34,8	29,4	84,6	74,9	146,0	146,0	86,8	81,6	148,8	39,4	53,8	62,5	988,6
	1955	37,0	93,1	124,4	27,0	126,0	107,5	113,8	129,0	79,1	115,5	72,6	43,3	1068,3
	1956	35,3	51,9	21,2	102,3	74,8	170,1	31,1	72,8	7,7	69,3	84,2	39,0	759,7
	1957	45,8	61,1	16,1	82,0	138,9	22,9	101,2	79,9	58,4	64,9	22,7	48,3	742,2
	1958	61,5	52,7	49,8	54,6	55,1	118,9	34,9	60,6	84,8	67,6	98,9	74,7	814,1
	1959	83,0	11,7	46,2	67,3	86,6	237,2	151,2	119,3	66,3	32,1	50,3	185,8	1137,0
	1960	75,2	52,8	59,2	78,2	46,7	53,3	120,8	71,6	111,1	122,5	104,6	85,8	891,8
	1961	41,2	34,0	24,2	84,0	135,9	92,8	119,5	35,6	21,7	113,8	51,1	52,0	805,8
	1962	89,1	48,9	84,1	119,4	83,0	93,3	140,3	7,5	120,7	17,5	261,0	51,1	1115,9
	1963	89,2	60,5	54,2	42,5	78,7	73,3	52,6	176,6	132,6	53,0	74,2	94,1	981,5
	1964	3,8	15,1	62,0	84,4	109,5	158,4	73,2	94,9	72,9	160,0	38,2	98,8	971,2
	1965	75,0	23,2	62,3	89,8	118,3	85,1	173,7	88,6	69,6	0,2	144,4	134,1	1064,3
	1966	52,7	52,6	53,9	65,3	89,6	129,4	140,2	111,5	32,9	73,4	155,1	48,5	1005,1
	1967	45,5	17,4	69,6	85,3	72,8	105,6	70,4	30,1	123,9	36,1	55,8	66,8	779,3
1968	20,4	18,4	13,4	16,0	52,1	102,6	73,2	119,4	121,9	12,7	104,2	81,8	736,1	

1—6. VAŽNIJI METEOROLOŠKI PODACI PO MJESECIMA (nastavak)

	Godi- na	Sije- čan	Ve- ljača	Ožu- jak	Tra- vanj	Svi- banj	Li- panj	Sr- panj	Kolo- voz	Ru- jan	Lis- topad	Stu- deni	Pro- sinac	Godi- šnje
Broj dana s kišom	1949	9	3	8	10	21	20	15	14	8	9	22	9	148
	1950	6	10	10	18	10	11	12	9	13	15	23	18	155
	1951	23	13	18	16	21	16	14	8	14	12	20	13	188
	1952	12	6	13	8	20	14	9	11	18	20	11	15	157
	1953	8	5	3	12	13	22	9	7	8	14	4	16	121
	1954	2	4	15	16	20	15	16	10	9	11	11	13	142
	1955	18	16	9	15	15	16	22	18	10	17	11	15	182
	1956	8	—	9	13	9	18	7	8	7	9	12	5	105
	1957	7	8	4	15	14	8	13	10	8	7	8	11	111
	1958	13	6	7	16	7	13	8	8	7	11	24	12	132
	1959	7	2	11	12	14	16	12	18	5	4	18	20	139
	1960	6	12	14	16	11	12	13	12	15	19	16	13	159
	1961	11	8	5	14	20	14	12	4	2	9	15	5	119
	1962	9	3	10	14	12	15	12	4	13	6	21	5	124
	1963	10	7	9	11	13	13	6	15	13	7	10	7	121
	1964	—	4	11	13	14	13	6	9	7	23	10	10	120
	1965	11	1	14	19	18	15	13	11	13	1	15	15	146
	1966	4	8	12	14	13	14	15	16	7	15	17	15	150
	1967	4	8	15	14	12	16	7	9	15	7	10	6	123
1968	2	11	8	5	12	12	11	15	13	3	14	8	114	
Broj dana sa snijegom	1949	5	4	3	—	—	—	—	—	—	—	2	2	16
	1950	13	5	3	—	—	—	—	—	—	3	—	13	37
	1951	6	2	8	1	—	—	—	—	—	—	—	1	18
	1952	12	11	6	1	—	—	—	—	—	—	2	12	44
	1953	5	6	2	—	—	—	—	—	—	—	—	6	19
	1954	12	11	1	—	—	—	—	—	—	—	2	1	27
	1955	7	13	13	2	—	—	—	—	—	—	4	5	44
	1956	6	19	4	2	—	—	—	—	—	—	6	11	48
	1957	16	—	—	—	—	—	—	—	—	—	—	6	22
	1958	6	5	9	1	—	—	—	—	—	—	—	2	23
	1959	7	9	2	—	—	—	—	—	—	—	—	1	19
	1960	7	1	2	1	—	—	—	—	—	—	—	5	6
	1961	5	1	—	—	—	—	—	—	—	—	1	12	19
	1962	4	7	16	—	—	—	—	—	—	—	6	7	40
	1963	18	13	—	—	—	—	—	—	—	—	—	12	42
	1964	6	1	8	1	—	—	—	—	—	—	—	7	23
	1965	9	9	4	—	—	—	—	—	—	—	—	6	28
	1966	10	—	4	—	—	—	—	—	—	—	4	5	23
	1967	6	2	1	—	—	—	—	—	—	—	2	8	19
1968	7	3	2	—	—	—	—	—	—	—	2	9	23	

## 1—6. VAŽNIJI METEOROLOŠKI PODACI PO MJESECIMA (nastavak)

	Godi- na	Sije- čanj	Ve- ljača	Ožu- jak	Tra- vanj	Svi- banj	Li- panj	Sr- panj	Kolo- voz	Ru- jan	Lis- topad	Stu- deni	Pro- sinac	Godi- šnje
Broj vedrih dana	1949	9	11	6	6	4	6	7	12	9	11	2	4	87
	1950	1	4	9	4	9	7	15	13	6	7	2	—	77
	1951	2	1	2	8	1	6	8	10	8	7	2	2	57
	1952	2	1	4	3	3	4	16	11	5	1	3	1	54
	1953	2	3	17	2	5	3	12	14	11	1	9	2	81
	1954	1	5	5	2	1	2	6	11	14	7	2	1	57
	1955	1	1	3	6	10	7	3	5	10	2	2	2	52
	1956	3	3	5	2	6	4	7	10	10	10	—	3	63
	1957	7	1	6	5	5	6	5	7	6	6	2	2	58
	1958	1	—	5	2	5	5	10	12	9	3	1	4	57
	1959	2	6	3	6	7	6	8	3	11	13	2	—	67
	1960	1	—	2	3	—	1	8	6	5	—	3	2	31
	1961	2	4	12	4	1	4	6	14	18	2	4	2	73
	1962	—	1	1	6	2	7	7	13	9	13	—	1	60
	1963	2	3	5	3	3	9	9	5	5	6	1	2	53
	1964	7	4	—	5	2	3	12	9	11	3	—	1	57
	1965	2	7	4	2	1	10	12	10	7	13	1	3	72
	1966	3	2	2	7	8	6	6	7	7	3	3	2	56
	1967	5	7	6	2	5	6	9	8	8	9	4	—	69
1968	4	3	7	9	2	2	9	—	4	8	1	—	49	
Broj oblačnih dana	1949	10	2	9	9	11	11	5	8	5	10	17	11	108
	1950	15	13	10	15	5	6	7	4	12	13	17	29	146
	1951	18	19	17	9	15	7	9	3	9	16	15	16	153
	1952	18	16	6	7	7	4	5	2	10	12	11	22	120
	1953	16	7	2	9	8	7	5	7	6	10	11	23	111
	1954	16	16	14	14	8	9	10	3	8	10	14	11	133
	1955	26	19	21	9	7	5	11	11	8	14	21	20	172
	1956	14	16	14	13	10	9	1	4	4	10	22	19	136
	1957	4	2	8	13	13	2	5	4	10	11	16	18	106
	1958	19	12	17	10	4	11	3	—	4	13	27	13	133
	1959	11	11	17	9	14	14	7	10	6	7	20	22	148
	1960	11	16	21	12	10	3	7	4	12	10	21	15	142
	1961	16	10	5	9	14	8	5	2	2	14	20	14	119
	1962	20	12	19	9	7	8	9	1	10	11	27	14	147
	1963	22	21	14	6	8	6	3	4	6	8	11	24	133
	1964	13	9	22	10	6	5	3	7	6	17	17	23	138
	1965	17	9	12	15	9	8	1	7	7	6	22	19	132
	1966	16	9	11	7	6	7	7	10	4	8	22	19	126
	1967	13	6	12	11	8	9	3	3	8	9	15	19	116
1968	11	21	7	7	10	11	5	9	6	8	23	24	142	

## 1—7. VAŽNIJI PROSJEČNI GODIŠNJI METEOROLOŠKI PODACI

	Srednja godišnja temperatura zraka C°	Srednji godišnji tlak zraka mm/Hg	Godišnje sisanje sunca sati	Godišnja količina oborina mm	Broj dana sa		
					kišom	snijegom	grmljavinom
1921	12,1	749,3	...	655	110	20	27
1922	11,0	747,2	2 035,7	912	175	28	21
1923	11,9	747,4	2 134,9	925	149	22	22
1924	10,8	748,5	1 850,6	828	155	29	17
1925	11,5	747,9	1 935,7	1 122	161	17	22
1926	12,1	747,9	1 940,3	1 127	148	16	31
1927	12,1	747,9	2 027,9	630	144	25	22
1928	11,8	748,4	2 022,6	993	167	29	9
1929	10,6	749,2	2 090,2	794	124	44	27
1930	12,4	747,4	2 034,9	1 018	185	22	38
1931	11,1	747,8	2 160,7	804	156	48	32
1932	11,0	749,5	2 215,1	775	146	43	24
1933	10,4	748,2	1 888,5	1 139	177	54	32
1934	12,6	748,2	2 118,6	867	169	19	51
1935	11,7	747,3	2 203,0	742	152	45	40
1936	12,1	747,1	1 857,9	873	186	16	46
1937	11,8	746,7	1 653,7	1 387	202	40	48
1938	11,8	749,1	2 063,3	688	143	34	36
1939	12,1	747,1	1 989,3	837	156	25	29
1940	9,7	747,7	1 788,9	1 009	163	55	33
1941	10,5	747,3	1 747,0	919	174	37	33
1942	10,8	748,7	1 827,6	671	137	51	38
1943	12,1	749,8	2 111,8	795	156	16	32
1944	11,2	747,8	1 784,7	880	176	39	27
1945	12,1	749,0	2 144,3	748	128	33	35
1946	12,4	748,4	2 096,0	665	142	33	45
1947	12,0	748,0	1 905,5	772	147	50	36
1948	12,0	749,6	1 964,5	921	162	23	33
1949	12,3	749,6	2 089,0	581	148	16	31
1950	12,6	747,6	1 959,1	875	155	37	31
1951	12,6	747,3	1 701,3	968	188	18	38
1952	12,0	747,1	1 957,5	760	157	44	46
1953	11,7	750,0	2 040,1	746	121	19	36
1954	10,5	747,6	1 747,4	989	142	27	39
1955	10,8	747,5	1 613,2	1 068	182	44	36
1956	10,3	748,7	1 817,6	760	105	48	33
1957	11,8	748,8	1 827,3	742	111	22	28
1958	12,2	747,6	1 923,9	814	132	23	23
1959	11,8	749,0	1 756,9	1 137	139	19	42
1960	11,9	747,1	1 622,8	982	159	16	33
1961	12,4	749,1	2 003,6	806	119	19	34
1962	10,6	748,3	1 736,3	1 116	124	40	29
1963	11,0	747,7	1 829,0	982	121	43	54
1964	11,0	749,3	1 656,0	971	120	23	36
1965	11,0	747,0	1 772,0	1 064	146	28	41
1966	12,0	746,7	1 828,0	1 005	150	23	40
1967	11,9	748,7	1 937,1	779	123	19	39
1968	11,6	747,8	1 881,0	736	114	23	35

## 1—8. DESETGODIŠNJE SREDNJE VRIJEDNOSTI VAŽNIJIH METEOROLOŠKIH PODATAKA

	Srednja godišnja temperatura zraka C°	Srednji godišnji tlak zraka mm/Hg	Godišnje sijanje sunca sati	Godišnja količina oborina mm	Godišnji broj dana sa		
					kišom	snijegom	grmljavinom
1871—1880	11,0	747,8	...	966,0	...	...	...
1881—1890	10,7	748,3	...	853,0	...	...	...
1891—1900	10,9	748,4	1 936,9	873,6	...	...	...
1901—1910	11,2	748,1	1 959,4	886,1	...	...	...
1911—1920	11,4	748,1	1 917,2	914,7	...	...	...
1921—1930	11,6	748,1	2 008,1	900,4	151,8	25,2	23,6
1931—1940	11,4	747,9	1 993,9	912,1	165,0	37,9	37,1
1941—1950	11,8	748,6	1 962,9	782,7	152,3	33,5	34,1
1951—1960	11,6	748,1	1 800,8	896,6	143,6	28,0	35,4

## 1—9. POTRESI

	Brontidi	Potresi	Najveća jakost	
			stupanj	datum
1938	1	1	V	27. III
1939	—	1	III	6. II
1940	—	—	—	—
1941	—	—	—	—
1942	—	—	—	—
1943	—	—	—	—
1944	—	—	—	—
1945	—	—	—	—
1946	—	—	—	—
1947	—	—	—	—
1948	—	—	—	—
1949	—	2	IV	20. I i 26. VIII
1950	—	4	IV	13. II i 31. VIII
1951	—	—	—	—
1952	—	1	III	21. I
1953	1	2	IV	18. XI
1954	1	1	IV	3. III
1955	1	7	IV	23. IV
1956	1	6	IV	27. III
1957	2	5	IV	14. V
1958	—	4	I	12. I
1959	—	4	IV	31. X
1960	—	4	III	25. VIII
1961	—	4	IV	27. XI
1962	—	20	III	11. VI
1963	—	14	IV	7. V
1964	—	10	IV	13. IV
1965	—	9	IV	20. I
1966	—	18	IV	13. XII
1967	—	8	III	25. XI
1968	—	6	IV	23. III i 6. XI

	Siječanj		Veljača		Ožujak		Travanj		Svibanj		Lipanj		Srpanj	
	NV	VV	NV	VV	NV	VV	NV	VV	NV	VV	NV	VV	NV	VV
1922	—122	— 80	—118	64	— 50	310	50	290	— 40	216	— 86	— 42	—112	— 66
1923	— 78	124	— 96	10	— 56	238	— 74	268	— 60	160	— 68	294	— 80	140
1924	— 42	50	— 86	— 50	— 88	176	24	150	— 34	160	— 42	64	— 56	14
1925	— 84	— 40	— 82	146	— 22	236	— 34	266	12	302	— 42	230	— 68	64
1926	— 84	2	— 58	110	— 92	— 12	— 80	68	— 64	88	— 66	210	— 8	350
1927	— 50	138	— 98	12	— 34	278	— 48	218	— 70	88	—100	— 8	—136	— 64
1928	—100	— 30	—120	— 52	—122	246	— 48	50	— 50	280	—110	— 20	—146	—108
1929	—146	— 20	—156	126	—110	60	— 58	134	— 88	54	—118	114	—130	26
1930	— 80	40	— 90	40	— 74	248	— 56	50	— 40	76	—106	— 16	—118	— 48
1931	— 92	208	—102	94	— 10	324	— 56	218	— 50	38	— 90	— 24	—122	— 68
1932	—108	276	—142	—112	—146	78	— 30	310	— 68	116	— 74	48	—104	— 50
1933	—116	— 56	—116	14	— 96	216	—100	56	— 48	320	— 10	251	—102	30
1934	— 54	178	— 78	144	10	300	— 20	92	— 38	80	— 56	280	— 74	118
1935	— 94	26	— 86	198	— 72	210	— 78	82	— 60	168	— 88	74	—116	— 80
1936	— 24	356	— 36	164	— 54	238	— 58	118	— 42	208	— 44	220	— 82	16
1937	—118	— 74	— 74	126	— 10	280	40	280	— 58	202	— 76	170	— 84	48
1938	— 76	46	— 96	— 32	— 96	— 30	—106	— 42	— 68	284	—110	— 34	—128	— 70
1939	—116	196	—104	— 6	—122	— 40	—130	— 92	—114	382	— 48	364	—132	— 60
1940	—146	—100	—142	— 70	— 84	234	— 92	28	— 82	186	—106	8	—102	90
1941	—116	152	—102	244	— 80	142	— 72	168	— 48	162	— 80	90	—122	30
1942	—153	— 8	—133	38	— 54	240	— 76	140	— 86	70	—122	— 80	—134	4
1943	—146	— 60	—112	264	—144	—106	—138	—100	—126	50	—128	160	—116	116
1944	—128	— 68	—134	— 96	—104	— 10	—112	— 30	—128	— 30	—128	100	—120	— 26
1945	—128	— 90	—116	88	—108	— 20	—118	— 10	—116	120	—144	— 96	—168	6
1946	—148	— 76	—139	— 10	—136	— 48	—150	—122	—154	—120	—162	— 28	—146	32
1947	—172	— 1	—176	254	— 20	307	— 60	100	—125	— 31	—150	— 26	—164	— 10
1948	—108	278	—136	120	—140	— 42	—142	120	—142	— 78	—122	230	— 48	270
1949	—144	280	—171	—137	—152	—132	—151	—100	—145	— 62	—162	—105	—172	— 85
1950	—140	—100	—146	216	—118	— 34	—119	110	—111	— 32	—144	—105	—158	—130
1951	— 62	120	— 26	283	— 12	150	— 40	270	— 34	184	— 90	50	—112	28
1952	— 82	50	— 84	40	— 60	200	— 52	210	—128	— 54	—140	— 75	—158	— 52
1953	— 90	328	— 96	— 22	— 86	— 30	— 84	30	—105	58	— 80	96	—119	— 50
1954	—142	— 76	—149	—102	— 60	226	—122	— 2	— 56	302	— 54	322	— 84	42
1955	— 98	12	— 84	218	— 64	290	— 76	130	— 70	175	— 80	50	—100	— 36
1956	— 66	73	—112	30	—120	20	— 62	270	— 58	300	— 39	309	— 91	20
1957	—120	48	—110	218	— 99	— 12	— 98	189	— 76	162	— 98	46	—120	142
1958	—101	88	— 94	317	— 42	304	— 30	123	— 84	32	—120	110	— 96	8
1959	— 50	52	— 96	— 51	—101	— 2	— 62	204	— 64	266	— 72	107	— 64	279
1960	— 54	236	— 43	257	— 20	262	— 35	86	— 72	30	—103	— 30	— 76	53
1961	— 74	242	— 72	105	— 80	— 17	— 94	58	— 68	271	— 65	81	— 87	254
1962	— 34	374	— 80	35	— 78	352	— 15	220	— 56	246	— 61	96	— 74	306
1963	— 66	252	— 76	49	— 76	382	— 25	64	— 52	144	— 62	70	—111	— 57
1964	—130	— 68	—134	— 6	—106	224	— 48	160	— 83	67	—100	126	— 99	230
1965	— 50	182	— 80	260	— 84	164	— 53	218	— 30	176	— 60	272	— 73	272
1966	— 84	51	— 80	156	— 65	139	— 42	107	— 78	38	—101	36	—102	106
1967	— 92	55	— 94	13	— 84	95	— 33	264	— 76	128	—106	83	—132	— 47
1968	—108	— 28	—103	296	— 93	52	—110	— 15	—121	1	—106	202	—141	— 34

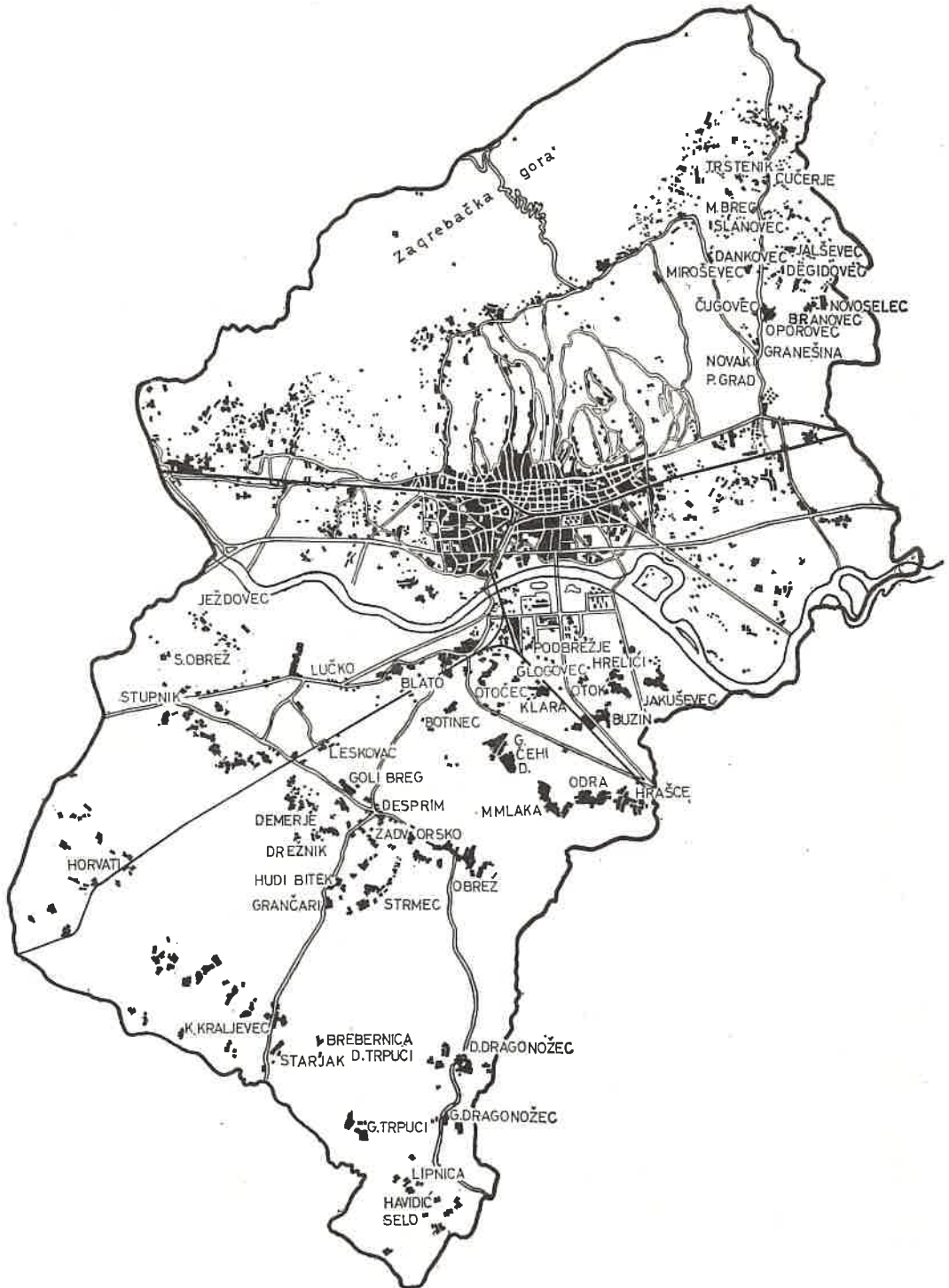
NV niski vodostaj VV visoki vodostaj

## SAVE

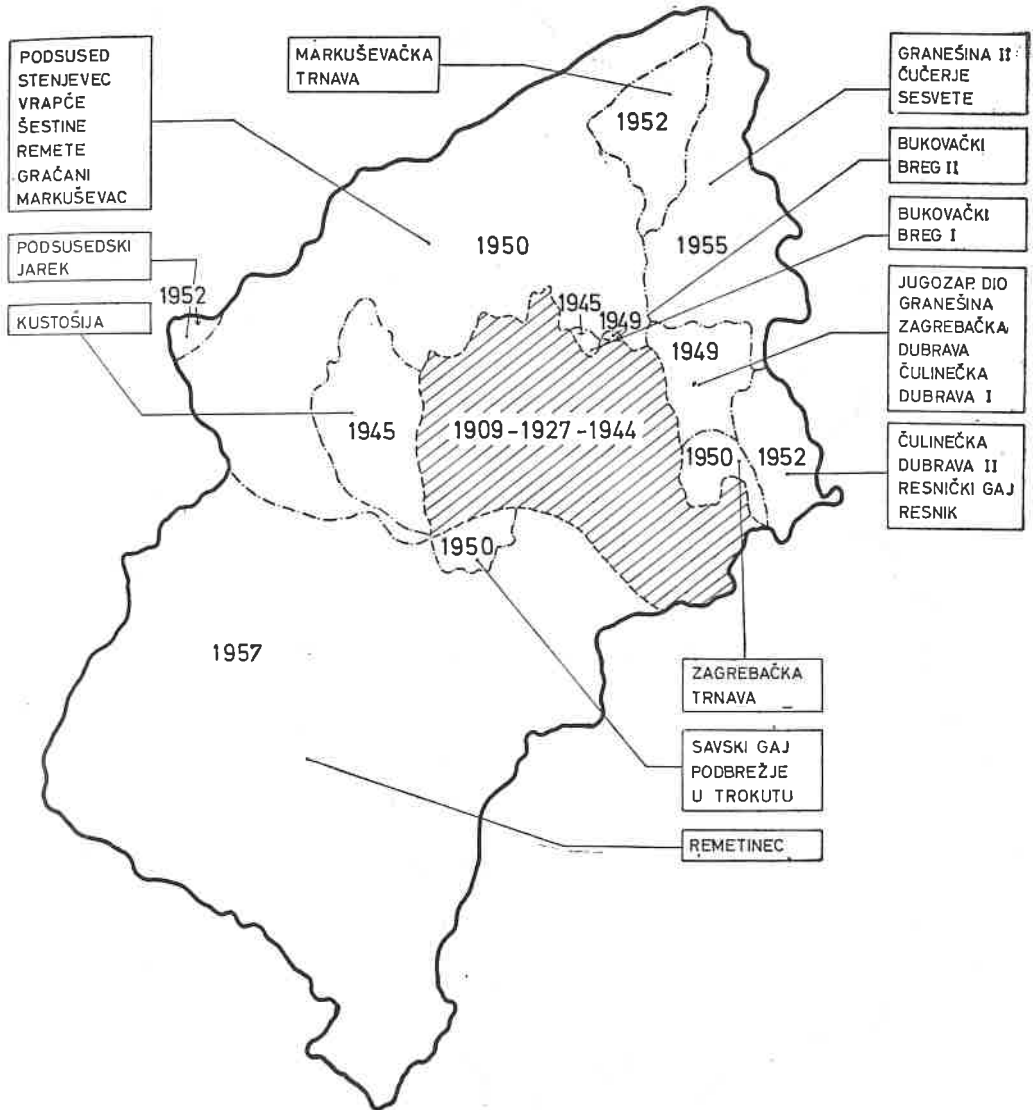
Kolovoz		Rujan		Listopad		Studeni		Prosinac		U toku godine			
NV	VV	NV	VV	NV	VV	NV	VV	NV	VV	NV	datum	VV	datum
-134	-116	-132	210	0	310	-60	338	-108	46	-134	24. VIII	338	6. XI
-110	-10	-90	30	-80	100	-84	400	-12	420	-110	16. VIII	420	1. XII
-50	114	-44	156	-54	18	-78	-48	-82	186	-88	2. III	186	5. XII
-12	80	-56	256	-70	78	-68	404	-52	270	-84	25. I	404	13. XI
-52	436	-110	344	-28	360	28	358	-44	120	-110	24. IX	436	10. VIII
-144	16	-144	330	-120	36	-116	276	-102	46	-144	VIII i IX	330	14. IX
-140	-56	-160	172	-100	216	-62	266	-114	116	-160	14. IX	280	10. V
-138	-50	-152	-92	-152	120	2	230	-98	110	-156	7. II	230	15. XI
-102	274	-120	76	-48	382	-80	276	-94	100	-120	7. IX	382	12. X
-128	66	-112	270	-138	290	-52	298	-116	22	-138	23. X	324	12. III
-130	-102	-140	-16	-98	250	-76	188	-84	64	-146	8. III	310	3. IV
-124	34	-118	455	-40	308	22	240	-74	122	-124	22. VIII	455	24. IX
-80	218	-74	204	-82	200	-44	352	-74	264	-82	4. X	352	13. XI
-118	-32	-114	-24	-118	280	-58	230	-96	254	-118	VIII i X	280	23. X
-108	-60	-116	-46	-82	74	-82	118	-100	-40	-116	4. IX	356	24. I
-92	172	-94	296	-62	296	-58	234	-36	318	-118	19. I	318	17. II
-130	66	-126	-28	-128	70	-126	246	-114	90	-130	2. VIII	284	23. V
-156	-122	-160	-12	-144	170	-92	318	-108	96	-160	4. IX	382	24. V
-122	226	-120	338	-68	280	-24	328	-124	-30	-146	21. I	338	17. IX
-112	58	-134	26	-140	-24	-64	266	-104	56	-140	11. X	266	7. XI
-146	-144	-150	-42	-144	-78	-144	20	-150	20	-153	31. I	240	7. III
-146	-112	-136	100	-132	80	-132	-166	-76	106	-146	I i VIII	264	4. II
-146	-48	-152	2	-82	246	-30	286	-84	248	-152	3. IX	286	1. XI
-168	-30	-170	-46	-174	-62	-156	-50	-150	90	-174	22. X	120	3. V
-172	-110	-182	-130	-187	-124	-126	118	-140	42	-187	19. X	118	19. XI
-183	-162	-196	-153	-204	-176	-198	-44	-136	204	-204	23. X	307	9. III
-118	-34	-132	-34	-146	246	-76	376	-147	-76	-147	30. XII	376	10. XI
-175	-28	-175	-134	-185	-145	-169	302	-106	104	-185	27. X	302	29. XI
-163	-60	-175	-48	-161	-54	-70	230	-10	220	-175	15. IX	230	5. XI
-140	-90	-152	20	-142	36	-112	130	-126	86	-152	15. IX	283	8. II
-152	-46	-132	114	-62	285	-62	243	-47	282	-158	24. VII	285	28. X
-128	58	-125	190	-119	76	-112	98	-134	-108	-134	20. XII	328	2. I
-115	-70	-134	108	-122	78	-130	340	-86	255	-149	3. II	340	12. XI
-120	15	-135	210	-136	220	-68	160	-90	-16	-136	5. X	290	26. III
-105	-8	-126	-76	-122	98	-80	169	-112	-18	-126	26. IX	309	3. VI
-114	22	-114	100	-106	125	-114	88	-114	107	-120	23. I	218	19. II
-113	-26	-110	21	-97	232	-85	180	-72	260	-120	20. VI	317	28. II
-75	29	-98	-10	-106	276	-52	266	-8	405	-106	27. X	405	29. XII
-99	10	-90	266	46	308	4	316	22	334	-103	28. VI	334	11. XII
-105	132	-122	52	-129	330	-55	282	-68	132	-129	2. X	330	20. X
-112	-55	-119	124	-128	-73	-86	288	-63	296	-128	14. X	374	3. I
-121	218	-83	249	-106	200	-107	180	-98	80	-121	7. VIII	382	13. III
-114	13	-126	42	-130	514	-75	114	-80	231	-134	10. II	514	26. X
-102	133	-84	336	-88	285	-98	288	0	344	-102	23. VIII	344	9. XII
-97	140	-106	72	-100	118	-4	316	-52	486	-106	27. IX	486	4. XII
-149	-102	-152	3	-130	213	-96	280	-104	95	-152	30. IX	280	7. XI
-140	46	-126	259	-127	18	-132	266	-106	236	-141	12. VII	296	26. II



Karta 1. GRAD ZAGREB PREMA POLITIČKO TERITORIJALNOJ PODJELI  
31. III 1967.



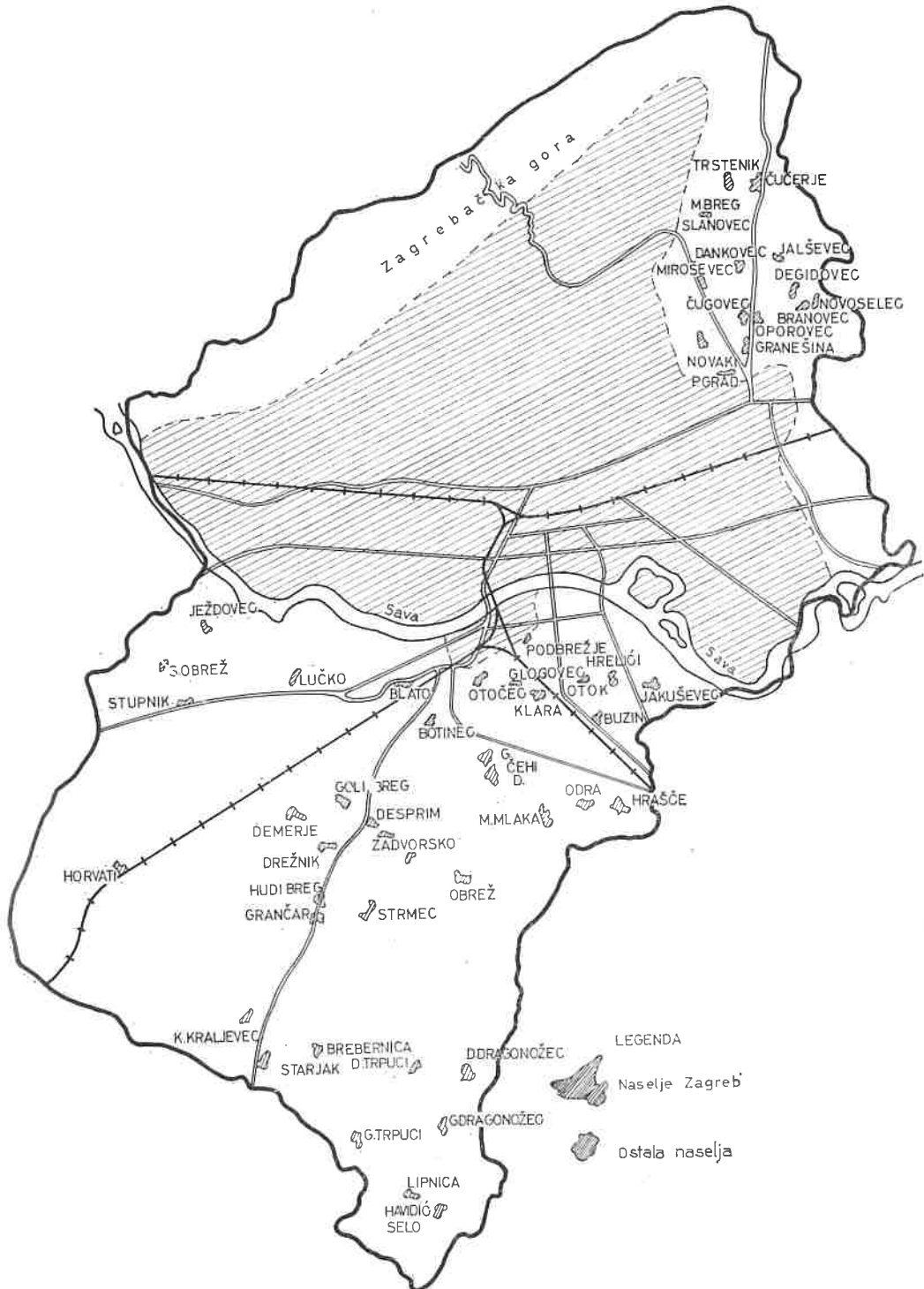
Karta 2. PROŠIRENJE PODRUČJA GRADA ZAGREBA



Karta 3. KATASTARSKE OPĆINE GRADA ZAGREBA 1968.



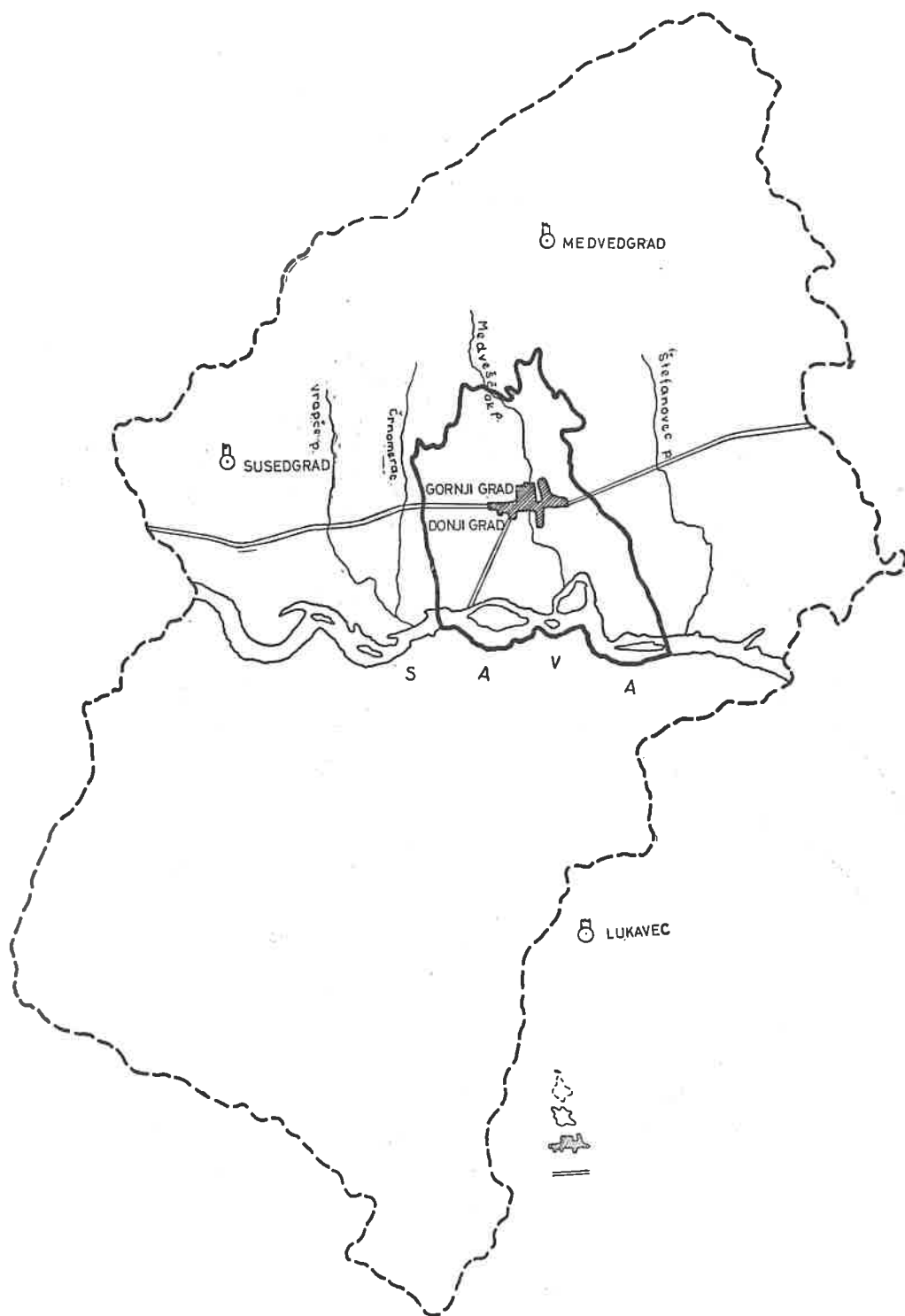
Karta 4. NASELJA GRADA ZAGREBA 1968.



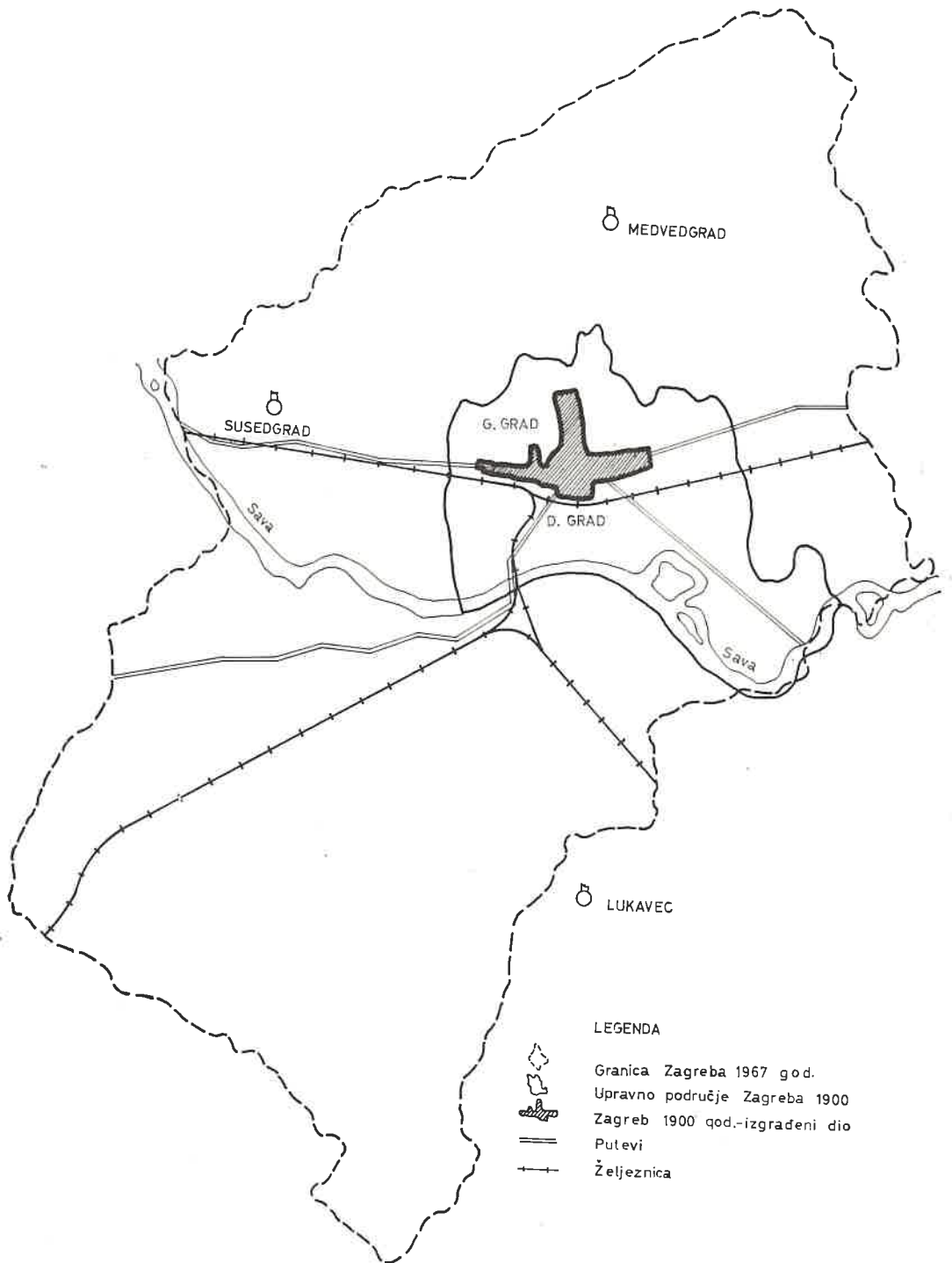
Karta 5. GRAD ZAGREB 1700.



Karta 6: GRAD ZAGREB 1800.



Karta 7. GRAD ZAGREB 1900



## 2. DRUŠTVENO UPRAVLJANJE I SAMOUPRAVLJANJE

### Izvori i način prikupljanja podataka

Podaci o organima društvenog samoupravljanja u privredi i neprivredi prikupljaju se redovnim statističkim izvještajima, a podaci o odbornicima Skupštine grada Zagreba prikupljeni su od samih odbornika nakon provedenih izbora.

### Obuhvat i uporedivost

Podaci o organima samoupravljanja u privredi obuhvaćaju poduzeća sa 31 i više, odnosno 71 i više članova radne zajednice. U tim poduzećima vrše se izbori za radničke savjete i upravne odbore. U poduzećima sa 11–30, odnosno 31–70 članova radne zajednice vrši se samo izbor članova upravnog odbora, a sva prava i dužnosti radničkog savjeta vrši radna zajednica.

Poduzeća sa 10 i manje članova radne zajednice ne obuhvaćaju se izvještajnom službom.

Tabele sa podacima o organima samoupravljanja u neprivredi date su po pojedinim područjima, koja su dalje razrađena po grupama prema službenoj statističkoj klasifikaciji.

### Statističke publikacije

Podaci o organima društvenog samoupravljanja objavljeni su u »Statističkim informacijama« ovog Zavoda: br. 3-1962. »Rezultati izbora za organe samoupravljanja u privrednim organizacijama 1962. godine«, br. 2-1963. »Odbornici Gradske skupštine, Vijeća grada i općinskih skupština«, br. 1-1967. »Sastav organa samoupravljanja u poduzećima nakon izbora 1966. godine« i br. 3-1969. »Sastav organa samoupravljanja u poduzećima nakon izbora 1968. godine«.



DRUŠTVENO UPRAVLJANJE I SAMOUPRAVLJANJE

2—1. ODBORNICI SKUPŠTINE GRADA ZAGREBA U 1969.

	Skupština grada Zagreba	Gradsko vijeće	Privredno vijeće	Prosvjetno <sup>1)</sup> -kulturno vijeće	Socijalno-zdravstveno vijeće
<b>Ukupno</b>	<b>276</b>	<b>120</b>	<b>70</b>	<b>41</b>	<b>45</b>
muški	243	111	68	28	36
ženske	33	9	2	13	9
<b>Starost</b>					
do 25 godina	14	9	—	5	—
25—29	16	9	6	—	1
30—34	30	9	15	5	1
35—39	58	17	16	10	15
40—44	58	28	15	6	9
45—49	62	28	11	8	15
50—54	23	10	6	5	2
55 i više godina	15	10	1	2	2
<b>Stupnjevi stručnog obrazovanja</b>					
Visoko stručno obrazovanje	138	45	36	23	34
Više stručno obrazovanje	35	11	10	9	5
Srednje stručno obrazovanje	44	27	10	4	3
Niže stručno obrazovanje	6	3	1	—	2
Visokokvalificirani	15	5	10	—	—
Kvalificirani	11	7	3	—	1
Priučeni	—	—	—	—	—
Nekvalificirani	—	—	—	—	—
Nisu u radnom odnosu	27	22	—	5	—
<b>Školska sprema</b>					
4 razreda osnovne škole	3	2	1	—	—
Osnovna škola	12	7	2	1	2
Škole za kvalificirane radnike	27	13	13	—	1
Škole za srednji stručni kadar	32	21	7	1	3
Gimnazije	28	18	3	7	—
Više škole	37	13	10	9	5
Fakulteti, akademije i visoke škole	135	44	34	23	34
Ostale škole	2	2	—	—	—
<b>Članovi SK</b>	<b>217</b>	<b>105</b>	<b>62</b>	<b>27</b>	<b>23</b>

<sup>1)</sup> U prosvjetno-kulturnom vijeću iskazan je 41 odbornik, jer u vrijeme izlaženja Godišnjaka nisu još provedeni dopunski izbori za četiri preostala odbornika.

2—2. ORGANI SAMOUPRAVLJANJA U PODUZEĆIMA

	1957	1958	1960	1962	1964	1965	1966	1968
<b>Broj poduzeća</b>	470	492	483	473	443	413	428	425
<b>Broj članova radne zajednice</b>	124 681	155 268	148 873	174 373	214 115	212 072	240 580	237 419
<b>Članovi radničkih savjeta</b>	10 593	11 174	10 998	10 955	10 557	9 924	10 362	10 274
Žene	2 357	2 497	2 795	2 528	2 459	2 207	2 298	2 147
Omladina	1 277	1 298	1 497	621	1 030	1 002	927	698
<b>Članovi upravnih odbora</b>	3 157	3 335	3 363	3 305	3 184	3 010	3 157	3 170
Žene	478	521	625	515	568	498	517	475
Omladina	...	233	276	93	172	189	150	121

PODUZEĆA KOJA VRŠE IZBOR SAMOUPRAVNIH ODBORA

<b>Broj poduzeća</b>	306	336	292	163	140	132	143	131
<b>Broj članova radne zajednice</b>	4 883	5 383	4 935	2 772	3 044	3 197	3 301	2 986
<b>Članovi upravnih odbora</b>	1 304	1 460	1 232	700	680	674	754	669
Žene	311	355	279	118	119	115	132	131
Omladina	...	100	128	6	47	68	59	30

2—3. SAVJETI ŠKOLA I I II STUPNJA U 1968.

	Broj ustanova koje biraju savjet	Članovi savjeta										
		ukupno	od toga			po zanimanju						
			žene	omladina	članovi SK	financijski, kancelarijski i srodni službenici	rukovodioci	prosvjetni radnici	ostali stručnjaci	politički radnici	lica sa ličnim prihodom i izdržavana lica	ostala zanimanja
<b>Sveukupno</b>	<b>137</b>	<b>2 447</b>	<b>1 234</b>	<b>114</b>	<b>1 007</b>	<b>289</b>	<b>97</b>	<b>1 119</b>	<b>402</b>	<b>30</b>	<b>25</b>	<b>485</b>
Osnovne škole	73	1 017	535	6	466	125	11	482	101	11	24	263
Škole za KV radnike	10	247	79	10	85	31	17	127	29	4	—	39
Tehničke i druge stručne škole	13	309	195	23	98	25	21	134	88	1	—	40
Umjetničke škole	5	97	54	4	25	6	10	59	16	1	—	5
Gimnazije	17	282	151	35	124	21	3	138	52	6	—	62
Školski centri	12	335	109	27	175	66	33	100	93	3	—	40
Specijalne škole	5	105	78	5	17	12	1	56	6	3	1	26
Škole za odrasle	2	55	33	4	17	3	1	23	17	1	—	10

DRUŠTVENO UPRAVLJANJE I SAMOUPRAVLJANJE

2—4. SAVJETI SVEUČILIŠTA, FAKULTETA, AKADEMIJA, VISOKIH I VIŠIH ŠKOLA

	Članovi savjeta									
	ukupno	od toga		po zanimanju						
		žene	članovi SK	financijski, kancelarijski i srodni službenici	rukovodioci	prosvjetni radnici	ostali stručnjaci	politički radnici	osobe sa osobnim dohotcima i izdržavana lica	ostala zanimanja
1961/62	546	48	398	26	109	236	7	10	64	94
1962/63	563	58	415	16	139	214	105	11	68	10
1963/64	854	187	463	72	142	479	102	9	14	36
1966/67	1 006	219	540	103	170	500	133	10	13	77
1967/68	872	181	421	74	161	429	108	9	76	15

1967/68

Sveučilište u Zagrebu	47	3	27	—	12	32	—	—	3	—
-----------------------	----	---	----	---	----	----	---	---	---	---

SAVJETI FAKULTETA

Poljoprivredni	23	4	19	2	11	6	—	1	2	1
Šumarski	23	—	12	—	6	14	1	—	2	—
Veterinarski	23	2	13	—	—	21	—	—	2	—
Građevinski	27	2	6	3	4	17	1	—	2	—
Geodetski	23	3	11	1	4	12	4	—	2	—
Arhitektonski	23	1	13	—	6	11	4	—	2	—
Strojarsko-bródograđevni	25	—	12	1	6	14	1	—	3	—
Elektrotehnički	22	3	3	—	—	11	6	—	2	3
Tehnološki	26	11	7	5	—	14	4	—	3	—
Rudarsko-geološko-naftni	24	3	15	1	—	11	8	—	3	1
Ekonomski	25	8	21	2	3	12	3	—	5	—
Pravni	42	12	19	6	6	23	—	—	7	—
Fakultet političkih nauka	19	6	16	1	2	11	—	—	4	1
Medicinski	30	3	15	—	20	8	—	—	2	—
Stomatološki	24	8	12	—	5	13	4	—	2	—
Farmaceutsko-biokemijski	23	6	5	3	5	13	—	—	2	—
Filozofski	24	4	15	4	2	15	—	—	3	—
Prirodoslovno-matematički	25	6	10	2	3	13	5	—	2	—

SAVJETI UMJETNIČKIH AKADEMIJA

Akademija za likovnu umjetnost	20	3	9	3	4	10	1	—	2	—
Muzička akademija	57	13	5	8	1	43	3	—	2	—
Akademija za kazališnu umjetnost	26	7	6	2	2	13	8	—	1	—

SAVJETI VISOKIH ŠKOLA

Visoka škola za vanjsku trgovinu	20	10	12	4	—	11	—	3	2	—
Visoka škola za fizičku kulturu	20	4	15	2	—	7	3	4	2	2
Visoka defektološka škola	19	4	10	3	4	6	4	—	2	—

SAVJETI VIŠIH ŠKOLA

Pedagoška akademija	15	3	8	1	5	8	—	—	1	—
Viša škola za socijalne radnike	30	15	16	8	6	8	6	—	2	—
Viša grafička škola	24	3	10	5	4	4	7	—	1	3
Viša tehnička obučarska škola	17	2	10	2	1	4	6	—	2	2
Viša tehnička konfekcijska škola	27	9	12	2	13	5	5	—	2	—
Viša statistička škola	26	8	13	—	7	15	1	—	2	1
Viša tehnička tekstilna škola	28	7	16	1	6	10	8	1	2	—
Viša tehnička škola za građevinsku industriju i građevinarstvo	17	1	10	—	6	9	2	—	—	—
Viša tehnička škola za sigurnost na radu pri radničkom sveučilištu "M. Pijade"	28	7	18	2	7	5	13	—	—	1

2—5. SAVJETI NAUČNIH USTANOVA U 1968.

	Broj ustanova koje biraju savjet	Članovi savjeta										
		ukupno	od toga			po zanimanju						
			žene	omladina	članovi SK	financijski, kancelarijski i srodni službenici	rukovodioci	inženjeri, biolozi, veterinari, medicinsko i nastavno osoblje	ostali stručnjaci	politički radnici	lica sa ličnim prihodima	ostala zanimanja
<b>Sveukupno</b>	<b>68</b>	<b>1 458</b>	<b>475</b>	<b>46</b>	<b>394</b>	<b>134</b>	<b>161</b>	<b>888</b>	<b>165</b>	<b>13</b>	<b>9</b>	<b>88</b>
Tehničke nauke	16	307	79	12	71	37	43	201	11	—	—	15
Medicinske, farmaceutске i biokemijske nauke	6	116	51	1	28	8	20	71	12	3	—	2
Poljoprivredne nauke	13	329	94	12	85	24	37	200	19	1	—	48
Humanističko-društvene nauke	15	275	90	5	92	21	23	142	72	3	8	6
Prirodoslovno-matematičke nauke	9	270	99	9	46	21	16	217	5	—	1	10
Društvene nauke	9	161	62	7	72	23	22	57	46	6	—	7

2—6. SAVJETI KULTURNO — PROSVJETNIH USTANOVA U 1968.

	Broj ustanova koje biraju savjet	Članovi savjeta										
		ukupno	od toga			po zanimanju						
			žene	omladina	članovi SK	financijski, kancelarijski i srodni službenici	rukovodioci	prosvjetni radnici	ostali stručnjaci	politički radnici	lica sa ličnim prihodom i izdržavana lica	ostala zanimanja
<b>Sveukupno</b>	<b>75</b>	<b>1 093</b>	<b>435</b>	<b>30</b>	<b>470</b>	<b>129</b>	<b>201</b>	<b>224</b>	<b>302</b>	<b>28</b>	<b>6</b>	<b>203</b>
Muzeji, arhivi, zbirke i galerije	15	202	94	3	76	28	22	59	55	1	—	37
Zavodi za zaštitu kulturnih spomenika i prirodnih znamenitosti	5	55	24	1	21	6	11	—	35	—	—	3
Radnička i narodna sveučilišta	7	171	86	7	76	27	28	60	15	5	1	35
Knjižnice i čitaonice	11	147	105	8	60	26	20	55	10	2	4	30
Izdavački savjeti	20	186	17	—	141	1	84	38	40	15	—	8
Kazališta, filharmonije, ansambli narodnih igara	10	192	79	7	43	18	11	4	120	—	1	38
Radio i televizijske stanice	1	40	4	—	24	3	12	2	11	4	—	8
Ostale ustanove	6	100	26	4	29	20	13	6	16	1	—	44

DRUŠTVENO UPRAVLJANJE I SAMOUPRAVLJANJE

2-7. SAVJETI ZDRAVSTVENIH USTANOVA U 1968.

	Broj ustanova koje biraju savjet	Članovi savjeta											
		ukupno	od toga			po zanimanju							
			žene	omladina	članovi SK	financijski, kancelarijski i srodni službenici	rukovodioci	zdravstveni radnici	ostali stručnjaci	politički radnici	lica sa ličnim prihodima i izdržavana lica	ostala zanimanja	
<b>Sveukupno</b>	<b>34</b>	<b>819</b>	<b>372</b>	<b>26</b>	<b>287</b>	<b>99</b>	<b>75</b>	<b>478</b>	<b>46</b>	<b>15</b>	<b>11</b>	<b>95</b>	
Ambulante i dispanzeri	16	348	158	13	120	52	33	181	25	6	5	46	
Bolnice i stacionari	9	252	85	7	91	24	17	163	9	2	2	35	
Zavodi i instituti	6	128	57	5	55	12	12	79	9	7	4	5	
Apoteke	2	65	54	1	13	10	7	38	1	—	—	9	
Medicinski centri	1	26	18	—	8	1	6	17	2	—	—	—	

2-8. SAVJETI SOCIJALNIH USTANOVA

	Broj ustanova koje biraju savjet	Članovi savjeta											
		ukupno	od toga			po zanimanju							
			žene	omladina	članovi SK	financijski, kancelarijski i srodni službenici	rukovodioci	prosvjetni radnici	ostali stručnjaci	politički radnici	lica sa osobnim dohodcima, izdržavani i šticenici	ostala zanimanja	
1961	108	998	568	59	521	267	68	289	44	1	219	110	
1962	113	1 071	609	65	603	265	17	355	100	1	193	140	
1963	82	1 538	1 073	116	465	230	132	347	170	12	94	553	
1966	94	1 746	1 232	133	515	180	152	479	293	27	28	587	
1968	74	1 467	1 078	109	378	144	83	410	240	15	34	541	
<b>1968</b>													
Ustanove za dnevni boravak djece	33	605	510	44	165	51	34	214	108	8	2	188	
Domovi za djecu i omladinu	5	95	75	4	25	10	5	29	6	—	3	42	
Đački i studentski domovi	15	277	165	18	71	27	18	84	24	3	14	107	
Ustanove za rehabilitaciju	10	240	136	25	72	26	16	59	41	—	2	96	
Ustanove za zaštitu odraslih	6	133	104	15	18	17	4	1	19	2	13	77	
Ostale socijalne ustanove	5	117	88	3	27	13	6	23	42	2	—	31	

### 3. STANOVNIŠTVO

#### Izvori i način prikupljanja podataka

Podaci o stanovništvu i domaćinstvima za 1900, 1910, 1921, 1931, 1948, 1953, i 1961. godinu prikupljeni su popisima sprovedenim u tim godinama. Za 1900. i 1910. godinu objavljeni su u publikacijama »Kraljevskog zemaljskog statističkog ureda« u Zagrebu, a za 1921. i 1931. godinu u publikacijama »Opće državne statistike Kraljevine Jugoslavije«. Podaci za 1948, 1953. i 1961. godinu dati su prema konačnim rezultatima popisa Saveznog zavoda za statistiku.

Broj stanovnika sredinom godine izračunat je na osnovu rezultata popisa stanovništva, podataka o prirodnom priraštaju i mehaničkom kretanju.

Podatke o rođenima, umrlima i sklopljenim brakovima prikupljaju i dostavljaju redovnim mjesečnim izvještajem matičari, a podatke o razvedenim brakovima sudovi.

Podaci o doseljenima u Zagreb i odseljenima iz Zagreba dobivaju se od Sekretarijata za unutrašnje poslove grada Zagreba.

#### Obuhvat i uporedivost

Podaci popisa stanovništva 1900, 1910, 1921, 1931, 1948, 1953. i 1961. godine prikazani u tab. 3—1. do 3—10. i podaci o kretanju stanovništva od 1956—1966. godine prikazani u tab. 3—11. do 3—27. odnose se na područje grada Zagreba prema političko-teritorijalnoj podjeli od 31. III 1967. te su isti uporedivi.

Statistika rođenja obuhvaća živorođenu i mrtvorodenu djecu. Statistika umiranja obuhvaća svaki slučaj smrti.

Statistika sklapanja braka obuhvaća braj kove koji se sklapaju na zakonom predviđeni način, tj. upisane u matičnu knjigu vjenčanih. Statistika razvoda obuhvaća razvode koji su presudom nadležnog suda razvedeni, odnosno poništeni ili proglašeni za nevažeće.

Prema propisima o vođenju matičnih knjiga, slučajevi rođenja, smrti i sklapanja braka obavezno se upisuju u matičnu knjigu područja u kojem su se dogodili, bez obzira da li odnosno lice stanuje na tom području ili ne. U obradi se vrši pregrupiranje, tako da se rezultati iskazuju prema mjestu stalnog stanovanja (majke rođenog djeteta, umrlog lica, mladoženje, a kod razvedenih brakova, prema posljednjem mjestu zajedničkog boravka), što odgovara koncepciji tzv. stalnog stanovništva, primijenjenoj u popisima stanovništva.

Statistika doseljenja — odseljenja obuhvaća samo one osobe, koje mijenjaju stalni boravak.

#### Definicije obilježja

*Stanovništvo.* U popisima stanovništva 1948, 1953. i 1961. god. stanovništvo je popisivano i rezultati su iskazani po koncepciji stalnog stanovništva. To znači, da je svaki stanovnik morao biti popisan u mjestu stalnog boravka, pa i u slučaju da se iz bilo kojeg razloga (putovanje, školovanje, ili terenski rad, izvršavanje

vojne obaveze, liječenje, izdržavanje kazne, lišenje slobode itd.) u vrijeme popisa nije nalazio u tom mjestu. Za takva lica podatke su davala njihova domaćinstva.

Prema tome, podaci o svakom licu uključeni su u rezultate popisa za ono naselje u kojem to lice stanuje, bez obzira da li se u vrijeme popisa nalazilo u tome ili nekom drugom naselju. Popisi stanovništva od 1921. i 1931. godine vršeni su međutim, po koncepciji prisutnog stanovništva, prema kojoj je svako bio popisan i u rezultatima popisa iskazan u mjestu gdje ga je popis zatekao.

*Domaćinstvom* je smatrana svaka porodica ili druga zajednica lica čiji članovi zajedno stanuju i zajednički troše svoje prihode. I svako lice koje živi kao samac (bez obzira da li stanuje s drugim samcem ili članovima drugog porodičnog domaćinstva, ali s kojima ne troši svoje prihode) smatrano je posebnim domaćinstvom. U popisima stanovništva 1948, 1953. i 1961. godine primijenjene definicije ne razlikuju se znatnije i može se smatrati da su podaci o domaćinstvima uporedivi.

*Starost.* Stanovništvo je i u popisima i u vitalnoj statistici grupirano po starosti prema navršenim godinama života. Svaka grupa starosti obuhvaća cijela godišta na koja se odnosi. Tako, npr., grupa 0—4 godine obuhvaća djecu od momenta rođenja pa dok ne navrše 5 godina, čim navrše pet godina ulaze u grupu 5—9 godina, čim navrše 10 godina, u grupu 10—14 godina itd.

Izuzetak od navedenog čini popis stanovništva od 15. III 1948. godine, kada je stanovništvo po starosti grupirano prema kalendarskim godinama rođenja, a ne prema navršenim godinama života. Prema ovom popisu grupa 0—4 godine obuhvaća sve stanovnike rođene 1948. godine kao i stanovnike rođene od 1943. do 1947. godine, dok sve ostale starosne grupe obuhvaćaju 5 cijelih godišta, koja su, međutim, dva i pol mjeseca starija nego što je to navedeno u pretkoloni.

*Narodnost.* Podaci o narodnosti rezultat su slobodno izražene nacionalne pripad-

nosti stanovnika preko 10 god. starosti, odnosno roditelja, (staraoca), kada su u pitanju djeca mlada od 10 god. Muslimani jugoslavenskog etničkog porijekla koji se nisu opredjelili ni za jednu od jugoslavenskih narodnosti, razvrstani su u popisima različito: u 1948. god. iskazani su kao posebna grupa pod nazivom »Muslimani«, u 1953. god. svrstani su u »Jugoslavene neopredjeljene«. (U ovoj grupi nalaze se i sva druga lica jugoslavenskog etničkog porijekla koja su na pitanje o narodnosti dala odgovor »Jugoslaven«). U 1961. godini postojala je posebna grupa »Muslimani u etničkom smislu«.

*Pismenost.* Podaci o pismenosti stanovništva odnose se samo na stanovništvo staro 10 i više godina.

U popisima stanovništva 1953. i 1961. godine pismenim se smatralo ono lice koje zna da pročita i napiše tekst u vezi sa svakidašnjim životom, bez obzira na kome jeziku čita i piše. Sva ostala lica, uključujući i ona koja samo čitaju smatrana su nepismenim. U popisu stanovništva 1948. godine nije bila data definicija pismenosti, pa se smatra da je u nekim slučajevima primijenjen blaži kriterij za davanje odgovora na pitanje o pismenosti. Pored toga, u rezultatima popisa 1948. godine lica koja samo čitaju svrstana su u pismeno stanovništvo.

*Školska sprema.* Razvrstavanje lica po školskoj spremi vrši se prema najvišoj završenoj školi. Kursevi koji nedaju svjedočanstvo neke redovne škole, odnosno kojima nije priznat rang neke određene škole, ne uzimaju se u obzir.

Za 1948. god. podaci o školskoj spremi nisu uporedivi sa podacima posljednja dva popisa, budući da je u 1948. godini primijenjen princip pohađanja škole (bez obzira da li je odnosna škola završena), a ne princip završene škole. Samo lica sa završenim fakultetom, visokom ili višom školom bila su grupirana na osnovu principa završene škole.

Podaci o školskoj spremi objavljuju se prema slijedećim grupama:

grupa *bez školske spreme* obuhvaća i sva lica koja su završila samo 1—3 razreda osnovne škole, što je u skladu s načelom određivanja školske spreme prema najvišoj završenoj školi;

grupa *4 razreda osnovne škole* obuhvaća i sva lica koja su završila 5—7 razreda osnovne škole;

grupa *osnovna škola* obuhvaća lica koja su završila potpunu osnovnu osmogodišnju školu, kao i lica čije se školovanje završilo nekom od ranije zvanih nižih srednjih škola za opće obrazovanje (niže gimnazije, građanske škole i sl.);

grupa *škola za kvalificirane i visokokvalificirane radnike* obuhvaća sva lica sa završenom nekom od škola za učenike u privredi, škola sa praktičnom obukom (rudarske, industrijske itd.) ili škola za ostali stručni kadar (niža medicinska, niža administrativna i slične škole), kao i škola za visokokvalificirane radnike;

grupa *škola za srednji stručni kadar* obuhvaća lica koja su završila neku od ranijih srednjih stručnih škola, srednjih škola za nastavni kadar (npr. učiteljske), kao i srednjih umjetničkih i srednjih vjerskih škola.

Sadržaj ostalih triju grupa školske spreme (gimnazija, više škole, fakulteti, visoke škole i akademije) određen je samim nazivom grupe.

*Aktivnost.* U popisima stanovništva, kao i u vitalnoj statistici, u pogledu aktivnosti stanovništvo se dijeli na aktivno, lica sa ličnim prihodom i izdržavana lica. *Aktivnim stanovništvom* smatraju se sva lica koja obavljaju neko zanimanje i na taj način sebi osiguravaju sredstva za život. Tu su uključena i lica koja privremeno ne vrše svoje zanimanje jer su nezaposlena, zatim lica na odsluženju vojnog roka, lica lišena slobode i dr. U grupu *lica sa ličnim prihodom* uključuju se lica čiji prihodi proizlaze iz njihovog ranijeg rada ili aktivnosti (lični penzioneri, invalidi), ili rada odnosno aktivnosti nekog člana njihove uže porodice (porodični penzioneri). U ovu grupu uključuju se i stanovnici koji žive od dohotka od privatne svojine

(rentijeri, uživaoci imanja), ili od raznih oblika društvene pomoći (uživaoci socijalne pomoći, stipendisti, lica izdržavana u domovima i sl.). *Izdržavana lica* (djeca, učenici, studenti, domaćice i dr.) nemaju vlastitih prihoda ni po kom osnovu, nego ih izdržavaju roditelji, rođaci ili druga lica.

U popisima 1953. i 1961. godine žene u poljoprivrednim domaćinstvima smatrane su aktivnim poljoprivrednicima ako veći dio svog radnog vremena provode na poljoprivrednim radovima. Međutim, u popisu stanovništva 1948. godine nije bila data definicija poljoprivrednika po zanimanju, tako da je gotovo cjelokupno žensko stanovništvo starije od 14 godina koje živi u poljoprivrednim domaćinstvima, popisano kao poljoprivrednici i uključeno u aktivno stanovništvo.

*Djelatnost.* U popisima stanovništva 1953. i 1961. godine aktivna lica u radnom odnosu raspoređena su u djelatnosti poduzeća, odnosno ustanova u kojima rade, dok su aktivna lica koja iz bilo kog razloga privremeno ne obavljaju svoje zanimanje, kao i sva lica sa ličnim prihodom, razvrstavana u grupu *van djelatnosti*. Izdržavana lica razvrstavana su u one djelatnosti u kojima se nalaze njihovi izdržavaoci.

Djelatnost poduzeća, ustanova i drugih organizacija određivana je prema vrsti proizvodnje ili usluga poduzeća, odnosno aktivnosti ustanove ili organizacije. Kod složenih proizvodnih jedinica djelatnost je određivana prema vrsti proizvodnje, odnosno usluga pojedinih organizacionih jedinica (pogona i sl.). U popisu 1953. godine princip *čiste djelatnosti* primijenjen je samo za kombinat i neka mješovita zanatska poduzeća, dok su u popisu 1961. godine razvrstavana prema odgovarajućim djelatnostima sva poduzeća sa proizvodnjom različite djelatnosti u pojedinim pogonima, bez obzira da li su to pogoni osnovne ili sporednih djelatnosti. I pored nekih izmjena, klasifikacija djelatnosti iz popisa 1961. godine pruža gotovo potpunu uporedivost stanovništva prema djelatnosti sa odgovarajućim podacima iz popisa 1953. godine.



*Živorodenim djetetom* smatra se ono dijete, koje je poslije porođaja pokazivalo znakove života (disanje, odnosno kucanje srca) makar i za najkraće vrijeme bez obzira na trajanje trudnoće majke.

*Mrtvorodeno dijete* je ono dijete, koje je rođeno, odnosno izvađeno iz tijela majke bez ikakvih znakova života, pod uslovom da je nošeno duže od 28 nedjelja.

Pri određivanju *reda rođenja djeteta* uzimaju se u obzir sva ranije rođena djeca (bračna i vanbračna) uključujući i mrtvorodenu djecu.

*Uzroci smrti.* Podaci o uzroku smrti dobivaju se ili na osnovu dijagnoze liječnika koji je liječio umrlo lice, liječnika obduktora, liječnika mrtvozornika ili na osnovu odgovora koje daje prijavitelj smrti. Grupiranje podataka o uzroku smrti vršeno je prema skraćenoj »B« listi Međunarodne klasifikacije bolesti, povreda i uzroka smrti, koja se kod nas primjenjuje od 1958. godine. Uporedivost podataka za ranije godine je otežana.

*Mehaničko kretanje.* U popisu stanovništva 1961. godine dobiveni su i podaci o teritorijalnoj pokretljivosti stanovništva. Svakom popisanom licu postavljeno je pitanje o mjestu rođenja i ako nije rođeno u mjestu gdje ga popis obuhvaća kao stalnog stanovnika, odakle se i kada doselio. Ova je metoda omogućila samo konstataciju krajnjeg efekta migracionih kretanja a podatke o migracionoj historiji nije dala. U obzir je uzeta samo promjena stalnog boravka prema principu stalne prisutnosti, a za promatrano mjesto se moglo registrirati samo imigrante. Nase-

lje — gradsko, mješovito ili seosko — definirano je po kriteriju veličine naselja i određenog postotka poljoprivrednog stanovništva.

Od popisa stanovništva od 1961. godine ovaj Zavod prati mehaničko kretanje na temelju individualnih listića prijava — odjava stalnog boravka. Takvim praćenjem omogućene su pouzdanije informacije o migraciji i broju stanovnika grada Zagreba.

### Statističke publikacije

Podaci o stanovništvu objavljeni su u »Statističkim informacijama« ovog Zavoda br. 1-1961. »Prvi rezultati popisa stanovništva od 31. ožujka 1961. godine«, br. 3-1961. »Prethodni rezultati popisa stanovništva od 31. ožujka 1961. godine«, br. 1-1963. »Rezultati popisa stanovništva 1948. 1953. i 1961.« br. 1-1964. »Dnevna migracija zaposlenog osoblja prema popisu stanovništva 1961.«, br. 1-1966. »Rezultati popisa stanovništva 1961. — Knjiga II«, Popis stanovništva 31. ožujka 1953. — prethodni rezultati za grad Zagreb.

Detaljna metodološka objašnjenja za popis 1961. godine nalaze se u metodološkim materijalima Saveznog zavoda za statistiku br. 132 i 134, a za popise stanovništva iz 1948. godine i 1953. godine u uvodima knjiga rezultata popisa. Detaljna metodološka objašnjenja za statistiku prirodnog kretanja stanovništva nalaze se u metodološkim materijalima Saveznog zavoda za statistiku broj 144.

## 3—1. POVRŠINA, DOMAĆINSTVA I STANOVNIŠTVO PREMA POPISIMA

	Površina u km <sup>2</sup>	Doma- ćinstva	Stanovništvo			Broj stanovnika na 1 km <sup>2</sup>	Broj članova po domaćinstvu
			svuga	muški	ženski		
1900	497,95	...	98 322	49 693	48 629	197	...
1910	497,95	...	121 363	60 675	60 688	244	...
1921	497,95	...	153 456	...	...	308	...
1931	497,95	...	242 063	...	...	486	...
1948	497,95	125 509	339 923	158 687	181 236	683	2,71
1953	497,95	133 174	377 025	175 382	201 643	757	2,83
1961	497,95	164 334	459 464	215 193	244 271	923	2,80

## 3—2. STANOVNIŠTVO PO POPISIMA 1953. i 1961.

	1 9 5 3			1 9 6 1		
	svuga	muški	ženski	svuga	muški	ženski

## UKUPNO STANOVNIŠTVO

Ukupno	377 025	175 382	201 643	459 464	215 193	244 271
<b>Po starosti</b>						
0	5 899	3 035	2 864	5 241	2 671	2 570
1	5 832	2 985	2 847	5 333	2 703	2 630
2	6 471	3 308	3 163	5 086	2 659	2 427
3	6 552	3 389	3 163	5 304	2 730	2 574
4	6 102	3 107	2 995	5 644	2 829	2 815
5	6 048	3 095	2 953	5 923	2 984	2 939
6	6 062	3 072	2 990	5 928	3 048	2 880
7	5 105	2 606	2 499	5 863	2 984	2 879
8	4 946	2 487	2 459	6 377	3 280	3 097
9	5 873	2 936	2 937	6 292	3 206	3 086
10	6 402	3 145	3 257	7 128	3 655	3 473
11	4 981	2 453	2 528	7 131	3 685	3 446
12	3 924	1 921	2 003	6 740	3 383	3 357
13	4 091	2 003	2 088	6 630	3 364	3 266
14	4 417	2 201	2 216	6 782	3 389	3 393
15—19	28 638	15 560	13 078	38 394	18 779	19 615
20—24	34 709	16 202	18 507	38 946	18 475	20 471
25—29	38 186	16 960	21 226	43 726	22 396	21 330
30—34	32 707	14 112	18 595	42 669	20 294	22 375
35—39	24 471	11 128	13 343	39 784	16 909	22 875
40—44	31 830	14 805	17 025	26 421	11 676	14 745
45—49	28 306	13 274	15 032	30 441	13 976	16 465
50—54	23 332	10 613	12 719	30 680	14 221	16 459
55—59	18 141	7 851	10 290	24 938	11 340	13 598
60—64	12 152	4 900	7 252	19 985	8 453	11 532
65 i više	21 811	8 217	13 594	30 830	11 463	19 367
Nepoznato	37	17	20	1 248	641	607
<b>Po aktivnosti</b>						
Aktivno	205 573	125 016	80 557	266 098	151 175	114 923
Izdržavano	171 452	50 366	121 086	187 911	60 800	127 111
Nerazvrstano	...	...	...	5 455	3 218	2 237
% aktivnog	54,5	71,3	39,9	57,9	70,2	47,0

## STANOVNIŠTVO STARO 10 I VIŠE GODINA

Ukupno	318 135	...	...	402 473	186 099	216 374
<b>Po pismenosti</b>						
Pismeno	303 032	...	...	388 065	182 733	205 332
Nepismeno	15 103	...	...	14 408	3 366	11 042
% nepismenog	4,7	...	...	3,6	1,8	5,1

<sup>1)</sup> Obuhvaćena i lica sa ličnim prihodima

## STANOVNIŠTVO

3—3. AKTIVNA I OD NJIH IZDRŽAVANA LICA PREMA GRANAMA DJELATNOSTI  
PO POPISIMA 1953. i 1961.

	1 9 5 3			1 9 6 1		
	svega	aktivno	izdržavano	svega	aktivno	izdržavano
<b>Ukupno</b>	<b>338 291</b>	<b>166 839</b>	<b>171 452</b>	<b>393 434</b>	<b>224 401</b>	<b>169 033</b>
Rudarstvo	...	427	...	867	440	427
Industrija	...	40 993	...	110 046	65 624	44 422
Poljoprivreda	...	17 605	...	24 113	13 569	10 544
Šumarstvo	...	223	...	702	305	397
Građevinarstvo	...	6 071	...	21 035	10 942	10 093
Saobraćaj	...	9 139	...	26 278	12 411	13 867
Trgovina	...	...	...	32 556	18 497	14 059
Ugostiteljstvo	...	16 734	...	9 454	5 766	3 688
Bankarstvo i osiguranje	...	...	...	4 402	2 741	1 661
Zanatstvo	...	20 651	...	47 761	25 203	22 558
Lične usluge	...	6 013	...	3 548	2 359	1 189
Komunalne djelatnosti	...	...	...	10 517	5 314	5 203
Državna uprava i pravosuđe	...	...	...	16 832	8 488	8 344
Kulturno-prosvjetna i naučna djelatnost	...	35 015	...	29 063	17 224	11 839
Zdravstvena i socijalna djelatnost	...	...	...	19 480	12 709	6 771
Ostale djelatnosti i slobodne profesije	...	...	...	17 380	10 095	7 285
Van djelatnosti i nepoznato	...	14 168	...	19 400	12 714	6 686

## 3—4. STANOVNIŠTVO PREMA NARODNOSTI PO POPISIMA 1948, 1953. i 1961.

	Ukupno	Hrvati	Srbi	Slo- venci	Make- donci	Crno- gorci	Musli- mani	Jugo- slaveni neopre- dijeljeni	Šiptari	Česi i Slovaci	Mađari	Talijani	Ostali i nepo- znato
1948	339 923	299 776	13 389	17 943	436	807	213	261	1 951	1 102	478	3 567	
1953	377 025	330 488	17 618	17 709	667	1 215	2 612	...	1 554	1 093	313	3 756	
1961	459 464	405 459	24 053	15 967	1 087	1 499	563	3 318	345	1 394	1 217	240	4 322

## 3—5. STANOVNIŠTVO STARO 15 I VIŠE GODINA PREMA BRAČNOM STANJU PO POPISU 1961.

Ukupno	Bračno stanje									Do 14 godina starosti
	neože- njen	neu- data	ože- njen	udata	udovac	udo- vica	razve- den	razve- đena	nepo- znato	
459 464	49 956	50 075	109 736	110 793	3 837	26 999	4 246	10 701	1 719	91 402

## 3—6. STANOVNIŠTVO PREMA DJELATNOSTI I ŠKOLSKOJ SPREMI PO POPISU 1961.

	Uku- pno	Bez školske spreme <sup>1)</sup>	1—3 razreda osnov- ne škole	4 raz- reda osnov- ne škole	Osnov- na škola (osmo- godi- šnja)	Škole za KV i VKV radni- ke i stručni kadar	Gim- nazija	Škole za srednji stručni kadar	Više škole	Fakul- teti i visoke škole	Nepo- znato
<b>Ukupno</b>	<b>459 464</b>	<b>73 324</b>	<b>20 787</b>	<b>169 335</b>	<b>56 608</b>	<b>72 883</b>	<b>19 834</b>	<b>22 587</b>	<b>4 225</b>	<b>18 053</b>	<b>1 828</b>
<b>Aktivno</b>	<b>224 401</b>	<b>4 871</b>	<b>5 499</b>	<b>81 985</b>	<b>27 421</b>	<b>59 488</b>	<b>8 568</b>	<b>16 437</b>	<b>3 530</b>	<b>15 386</b>	<b>1 216</b>
Rudarstvo i industrija	66 064	911	1 586	28 837	7 086	19 851	1 701	3 719	330	1 939	104
Poljoprivreda	13 569	1 773	1 313	8 969	666	361	60	138	10	252	27
Državna uprava i javne službe	41 162	335	552	9 552	5 158	5 297	3 300	6 187	1 831	8 727	223
Ostale djelatnosti	95 252	1 666	1 869	32 321	13 544	30 591	3 303	5 942	1 298	3 888	830
Van djelatnosti	8 354	186	179	2 306	967	3 388	204	451	61	580	32
<b>Lica sa ličnim prihodom</b>	<b>47 152</b>	<b>4 146</b>	<b>2 040</b>	<b>18 811</b>	<b>6 303</b>	<b>7 072</b>	<b>2 685</b>	<b>3 326</b>	<b>505</b>	<b>1 900</b>	<b>364</b>
<b>Izdržavana lica</b>	<b>187 911</b>	<b>64 307</b>	<b>13 248</b>	<b>68 539</b>	<b>22 884</b>	<b>6 323</b>	<b>8 581</b>	<b>2 824</b>	<b>190</b>	<b>767</b>	<b>248</b>
Domaćice	67 130	5 638	4 089	39 296	8 408	5 660	1 669	1 744	91	464	71

<sup>1)</sup> Obuhvaćena i djeca

## 3—7. RADNICI PREMA KVALIFIKACIJI I SPOLU PO POPISU 1961.

	Svega	Muški	Ženski	Struktura		
				svega	muški	ženski
<b>Ukupno stanovništvo</b>	<b>459 464</b>	<b>215 193</b>	<b>244 271</b>	<b>100</b>	<b>46,8</b>	<b>53,2</b>
<b>Radnici i ukupno</b>	<b>198 284</b>	<b>116 434</b>	<b>81 850</b>	<b>100</b>	<b>58,7</b>	<b>41,3</b>
Visoka stručna sprema	16 234	11 440	4 794	100	70,5	29,5
Viša stručna sprema	4 830	3 462	1 368	100	71,7	28,3
Srednja stručna sprema	27 377	14 676	12 701	100	53,6	46,4
Niža stručna sprema	24 487	9 231	15 256	100	37,7	62,3
Pomoćni radnici	4 187	2 135	2 052	100	51,0	49,0
Visokokvalificirani	11 774	11 178	596	100	94,9	5,1
Kvalificirani	48 473	39 706	8 767	100	81,9	18,1
Priučeni	20 242	8 943	11 299	100	44,2	55,8
Nekvalificirani	39 189	14 807	24 382	100	37,8	62,2
Nerazvrstani	1 491	856	635	100	57,4	42,6
<b>Nije radnik</b>	<b>73 269</b>	<b>37 959</b>	<b>35 310</b>	<b>100</b>	<b>51,8</b>	<b>48,2</b>
<b>Izdržavani</b>	<b>187 911</b>	<b>60 800</b>	<b>127 111</b>	<b>100</b>	<b>32,4</b>	<b>67,6</b>

STANOVNIŠTVO

3-8. STANOVNIŠTVO PREMA IZVORU PRIHODA I VELIČINI POSJEDA DOMAĆINSTVA PO POPISU 1961.

Izvori prihoda domaćinstva	Ukupan broj stanov- nika	Ukupna površina zemljišnog posjeda koji posjeduje domaćinstvo u ha											
		bez zemlje	do 0,05	0,06— 0,50	0,51— 1,00	1,01— 2,00	2,01— 3,00	3,01— 5,00	5,01— 8,00	8,01— 10,00	10,01— 15,00	15,01 i više	nepo- znato
<b>UKUPNO STANOVNIŠTVO</b>													
<b>Ukupno</b>	<b>459 464</b>	<b>374 512</b>	<b>21 797</b>	<b>25 634</b>	<b>7 996</b>	<b>11 564</b>	<b>6 550</b>	<b>4 385</b>	<b>2 474</b>	<b>787</b>	<b>519</b>	<b>100</b>	<b>3 146</b>
Poljoprivreda	16 378	1 565	208	1 302	1 502	3 328	2 832	2 257	1 546	455	360	75	948
Mješovito	33 112	1 968	1 462	9 391	5 331	7 480	3 444	2 020	906	273	121	20	696
Nepoljoprivreda i nepoznato	409 974	370 979	20 127	14 941	1 163	756	274	108	22	59	38	5	1 502
<b>AKTIVNO STANOVNIŠTVO</b>													
<b>Ukupno</b>	<b>224 401</b>	<b>183 914</b>	<b>9 713</b>	<b>11 024</b>	<b>3 829</b>	<b>5 821</b>	<b>3 553</b>	<b>2 346</b>	<b>1 386</b>	<b>458</b>	<b>305</b>	<b>66</b>	<b>1 986</b>
Poljoprivreda	9 003	806	132	752	841	1 811	1 540	1 192	848	253	202	51	575
Mješovito	15 953	1 026	621	4 017	2 463	3 665	1 863	1 098	526	168	75	10	421
Nepoljoprivreda i nepoznato	199 445	182 082	8 960	6 255	525	345	150	56	12	37	28	5	990

3-9. DOMAĆINSTVA PREMA BROJU ČLANOVA PO POPISIMA 1953. i 1961.

	Vrsta domaćin- stva	Broj doma- ćinstva	Broj članova domaćinstva											Kolektivna domaćinstva
			1	2	3	4	5	6	7	8	9	10	11 i više	
1953	<b>Ukupno</b>	<b>133 174</b>	<b>32 789</b>	<b>31 157</b>	<b>30 990</b>	<b>21 555</b>	<b>9 923</b>	<b>3 984</b>	<b>1 603</b>	<b>667</b>	<b>287</b>	<b>123</b>	<b>86</b>	<b>113</b>
	Poljopri- vredna	9 061	750	1 535	1 866	1 921	1 470	784	389	194	86	36	30	...
	Nepoljo- privredna	124 113	32 039	29 622	29 124	19 634	8 453	3 200	1 214	483	201	87	56	...
1961	<b>Ukupno</b>	<b>164 344</b>	<b>41 334</b>	<b>36 889</b>	<b>38 078</b>	<b>27 901</b>	<b>12 476</b>	<b>4 688</b>	<b>1 715</b>	<b>643</b>	<b>268</b>	<b>121</b>	<b>221</b>	...

3-10. DOMAĆINSTVA PREMA IZVORU PRIHODA I VELIČINI POSJEDA PO POPISU 1961.

Izvor prihoda	Broj doma- ćinstva	Ukupna površina zemljišnog posjeda u ha											
		bez zemlje	do 0,05	0,06— 0,50	0,51— 1,00	1,01— 2,00	2,01— 3,00	3,01— 5,00	5,01— 8,00	8,01— 10,00	10,01— 15,00	15,01 i više	nepo- znato
<b>Ukupno</b>	<b>164 334</b>	<b>139 171</b>	<b>6 761</b>	<b>7 749</b>	<b>2 454</b>	<b>3 317</b>	<b>1 692</b>	<b>1 018</b>	<b>521</b>	<b>154</b>	<b>103</b>	<b>22</b>	<b>1 372</b>
Poljoprivreda	5 149	581	83	581	575	1 137	814	546	333	96	74	16	313
Mješovito	9 013	605	483	2 754	1 522	1 950	815	441	180	51	23	3	186
Nepoljoprivreda i nepoznato	150 172	137 985	6 195	4 414	357	230	63	31	8	7	6	3	873

## 3-11. ROĐENJA, UMIRANJA I BRAKOVI

	Živo- rođena djeca	Mrtvo- rođena djeca	Mrtvo- rođeni na 1000 živoro- đenih	Umrli		Umrla dojen- čad na 1000 živoro- đenih	Prirodni priraštaj	Brakovi		
				ukupno	od toga dojenčad			sklop- ljeni	razve- deni	razvedeni na 1000 sklopljenih
1957	5 401	90	16,66	3 112	252	46,66	2 289	4 466	1 292	289,30
1958	5 228	70	13,39	3 081	239	45,72	2 147	4 788	1 527	318,92
1959	5 535	82	14,81	3 433	209	37,76	2 102	4 942	...	...
1960	5 682	82	14,43	3 678	213	37,49	2 004	5 073	...	...
1961	6 099	73	11,97	3 550	233	38,20	2 549	5 435	1 327	244,16
1962	6 465	71	10,98	4 132	233	36,04	2 333	5 682	...	...
1963	6 865	57	8,30	3 897	229	33,36	2 968	5 683	1 247	219,43
1964	7 248	72	9,93	4 373	245	33,80	2 875	6 410	1 326	206,86
1965	8 215	82	9,98	4 398	258	31,41	3 817	6 837	1 680	245,72
1966	8 581	85	9,91	4 258	254	29,60	4 323	6 858	1 456	212,31
1967	8 414	73	8,70	4 673	234	27,80	3 741	6 411	1 186	184,59

## 3-12. BROJ STANOVNIKA SREDINOM GODINE I STOPE PRIRODNOG KRETANJA

	Ukupan broj stanovnika u hiljadama	Živoro- đenih	Mrtvoro- đenih	Ukupno rođenih	Prirodni priraštaj	Sklopljenih brakova	Razvedenih brakova
1957	421,2	12,82	0,21	7,39	5,43	10,60	3,07
1958	431,6	12,11	0,16	7,14	4,97	11,09	3,54
1959	442,0	12,52	0,18	7,77	4,76	11,18	...
1960	452,5	12,56	0,18	8,13	4,43	11,21	...
1961	462,9	13,18	0,16	7,67	5,51	11,74	2,87
1962	477,3	13,55	0,15	8,66	4,89	11,90	...
1963	488,6	14,05	0,12	7,98	6,07	11,63	2,55
1964	504,5	14,37	0,14	8,67	5,70	12,71	2,63
1965	521,6	15,75	0,16	8,43	7,32	13,11	3,22
1966	534,1	16,06	0,16	7,97	8,09	12,84	2,73
1967	545,1	15,45	0,13	8,57	6,86	11,75	2,17

STANOVNIŠTVO

3—13. ŽIVOROĐENI I MRTVOROĐENI PREMA SPOLU, BRAČNOSTI, MJESTU POROĐAJA I STRUČNOJ POMOĆI

	Ukupno	Spol		Bračnost		Mjesto porođaja i stručna pomoć		
		muški	ženski	bračno	vanbračno	u zdravstvenoj ustanovi	na drugom mjestu	
							sa stručnom pomoći	bez stručne pomoći
ŽIVOROĐENI								
1957	5 401	2 848	2 553	4 942	459	4 957	247	197
1958	5 228	2 742	2 486	4 775	453	4 870	207	151
1959	5 535	2 879	2 656	5 119	416	5 253	164	118
1960	5 682	2 899	2 783	5 203	479	5 384	142	156
1961	6 099	3 134	2 965	5 597	502	5 853	142	104
1962	6 465	3 316	3 149	5 982	483	6 215	128	122
1963	6 865	3 497	3 368	6 326	539	6 634	100	131
1964	7 248	3 673	3 575	6 693	555	7 045	81	122
1965	8 215	4 241	3 974	7 637	578	8 022	70	123
1966	8 581	4 488	4 093	8 046	535	8 397	66	118
1967	8 414	4 249	4 165	7 908	506	8 256	54	104
MRTVOROĐENI								
1957	90	48	42	79	11	82	2	6
1958	70	34	36	62	8	64	3	3
1959	82	42	40	72	10	75	3	4
1960	82	48	34	62	20	78	4	—
1961	73	43	30	66	7	69	3	1
1962	71	41	30	55	16	70	1	—
1963	57	29	28	43	14	56	1	—
1964	72	34	38	61	11	69	1	2
1965	82	47	35	71	11	80	—	2
1966	85	55	30	77	8	84	1	—
1967	73	40	33	61	12	71	1	1

3—14. ŽIVOROĐENI I MRTVOROĐENI PREMA STAROSTI MAJKE I REDU ROĐENJA

	Ukupno	Starost majke						Red rođenja					
		do 15	15—19	20—29	30—39	40 i više	nepoznato	prvo	drugo	treće	četvrto	peto i više	nepoznato
ŽIVOROĐENI													
1957	5 401	—	489	3 626	1 283	3	3 114	1 489	455	168	173	2	
1958	5 228	3	417	3 532	1 219	56	3 050	1 460	402	157	158	1	
1959	5 535	—	553	4 931	51	—	3 496	1 391	384	129	135	—	
1960	5 682	—	594	5 026	62	—	3 591	1 454	373	142	122	—	
1961	6 099	2	607	5 417	73	—	3 906	1 544	390	153	106	—	
1962	6 465	3	710	5 670	82	—	4 200	1 651	381	129	104	—	
1963	6 865	...	...	...	...	...	4 526	1 738	373	103	123	2	
1964	7 248	3	715	6 431	99	—	4 715	1 928	384	110	110	1	
1965	8 215	1	851	5 764	1 493	89	5 364	2 185	429	116	101	20	
1966	8 581	...	...	...	...	...	5 577	2 304	474	109	109	8	
1967	8 414	3	1 033	5 719	1 549	74	5 384	2 354	439	125	112	—	
MRTVOROĐENI													
1957	90	4	51	35	—	—	53	16	9	4	7	1	
1958	70	—	7	33	30	—	41	17	8	1	3	—	
1959	82	—	7	74	1	—	52	22	3	2	3	—	
1960	82	—	32	46	4	—	49	17	9	4	3	—	
1961	73	—	6	66	1	—	43	22	5	2	1	—	
1962	71	—	6	63	2	—	47	15	4	2	3	—	
1963	57	...	...	...	...	...	46	7	3	1	—	—	
1964	72	—	5	63	4	—	45	23	2	1	1	—	
1965	82	—	6	52	19	5	57	15	4	2	4	—	
1966	85	...	...	...	...	...	55	20	7	—	3	—	
1967	73	—	8	41	21	2	49	21	1	1	—	1	

## 3—15. UMRLI PREMA SPOLU I STAROSTI

	Spol	Navršene godine starosti											70 i više	nepoznato		
		ukupno	0	1—4	5—9	10—14	15—19	20—29	30—39	40—49	50—59	60—69				
1957	muški	1 493	136	22	12	10	12							1 301		
	ženski	1 619	116	9	6	7	6							1 475		
1958	muški	1 542	145	15	8	11	17							1 346		
	ženski	1 539	94	6	5	4	9							1 421		
1959	muški	1 704	115	11	12		34			139			429	409	554	1
	ženski	1 729	94	11	8		12			81			329	332	862	—
1960	muški	1 862	134	10	7		24			158			478	444	607	—
	ženski	1 816	79	10	7		13			84			317	351	955	—
1961	muški	1 802	126	12	9		35			144			411	434	631	—
	ženski	1 748	107	8	3		20			92			299	368	851	—
1962	muški	2 078	127	16	12		32			166			471	497	757	—
	ženski	2 054	106	12	5		18			118			351	417	1 027	—
1963	muški	1 972	135	7	15		26			144			455	529	661	—
	ženski	1 925	94	11	2		10			61			310	434	1 003	—
1964	muški	2 258	150	18	8		32			172			528	584	766	—
	ženski	2 115	95	14	4		18			89			339	455	1 101	—
1965	muški	2 247	137	20	4		34		60	103			157	375	596	760
	ženski	2 151	121	10	11		17		36	71			101	244	439	1 101
1966	muški	2 196	148	13	7	14	24		63	97			130	358	1 342	—
	ženski	2 062	106	9	5	8	8		23	70			113	214	1 506	—
1967	muški	2 365	137	17	7	6	19		67	106			184	334	668	820
	ženski	2 308	97	8	6	6	11		35	52			139	241	473	1 240

## 3—16. UMRLI PREMA LIJEČENJU, MJESTU SMRTI I PRIJAVI UZROKA SMRTI

	Ukupno umrli			Umrla dojenčad			Liječeni prije smrti		Mjesto smrti		Podatke o uzroku smrti daje		
	svoga	muški	ženski	svoga	muška	ženska	da	ne	zdravstvena ustanova	drugo mjesto	liječnik koji je liječio i obduktor	liječnik pregledač mrtvaca	laik pregledač i prijavitelj
1957	3 112	1 493	1 619	252	136	116	2 597	515	1 213	1 899	2 814	91	207
1958	3 081	1 542	1 539	239	145	94	2 581	500	1 187	1 894	2 794	93	194
1959	3 433	1 704	1 729	209	115	94	2 909	524	1 373	2 060	3 103	133	197
1960	3 678	1 862	1 816	213	134	79	3 099	579	1 524	2 154	3 337	164	177
1961	3 550	1 802	1 748	233	126	107	3 034	516	1 497	2 053	3 226	169	155
1962	4 132	2 078	2 054	233	127	106	3 472	660	1 779	2 353	3 688	265	179
1963	3 897	1 972	1 925	229	135	94	3 302	595	1 598	2 299	3 512	276	109
1964	4 373	2 258	2 115	245	150	95	3 750	623	1 944	2 429	3 926	355	92
1965	4 398	2 247	2 151	258	137	121	3 741	657	2 020	2 378	3 910	403	85
1966	4 258	2 196	2 062	254	148	106	3 622	636	2 066	2 192	3 820	378	60
1967	4 673	2 365	2 308	234	137	97	3 993	680	2 264	2 409	4 197	401	75



## 3-17. UMRLI PREMA UZROKU SMRTI

	1957	1958	1959	1960	1961	1962	1963	1964	1965	1966	1967
<b>Ukupno</b>	<b>3 112</b>	<b>3 081</b>	<b>3 433</b>	<b>3 678</b>	<b>3 550</b>	<b>4 132</b>	<b>3 897</b>	<b>4 373</b>	<b>4 398</b>	<b>4 258</b>	<b>4 673</b>
I Tuberkuloza i druge infektivne i parazitarne bolesti	203	188	208	224	202	217	159	196	161	115	131
II Neoplazme	648	661	745	732	791	847	855	861	894	943	1 025
III Alergične i endokrine bolesti, poremećaji metabol. i ishrane	28	26	51	41	46	50	92	93	107	73	66
IV Bolesti krvi i krvotvornih organa	...	...	...	5	9	4	7	10	10	8	7
V Psihički i psihoneurotički poremećaji	366	349	397	17	11	14	9	12	16	14	11
VI Bolesti nervnog sistema i čula				488	473	556	460	592	614	554	561
VII Bolesti cirkulatornog sistema	652	600	657	720	699	852	1 081	1 177	1 206	1 338	1 552
VIII Bolesti respiratornog sistema	235	225	240	289	223	336	209	300	192	138	204
IX Bolesti organa za probavu	133	125	169	171	160	189	177	218	230	205	241
X Bolesti urogenitalnog sistema	69	56	62	65	57	86	72	89	103	114	122
XI Komplikacije trudnoće, porodaja i babinja	3	8	3	4	3	8	3	2	5	6	5
XII Bolesti kože i potkožnog tkiva	...	...	...	2	4	12	3	2	2	2	2
XIII Bolesti mišićno-koštanog sistema i vezivnog tkiva	...	...	...	2	2	2	7	5	4	2	4
XIV Kongenitalne anomalije	...	...	...	24	35	38	22	25	25	36	31
XV Bolesti ranog djetinjstva	157	155	117	114	140	125	134	177	165	176	158
XVI Simptomi, senilnost i nedovoljno definirano	244	307	407	391	351	425	242	192	186	107	115
XVII Nesretni slučajevi, trovanja i nasilje	278	286	334	389	344	371	365	422	478	427	438
Uzroci III, IV, XII, XIII, XIV i XVI	96	95	43	—	—	—	—	—	—	—	—

## 3-18. NASILNE SMRTI PO SPOLU

	Ukupno nasilnih smrti			Nesretni slučajevi			Ubojstva i čedomorstva			Samoubojstva		
	svega	muški	ženski	svega	muški	ženski	svega	muški	ženski	svega	muški	ženski
1965	478	326	152	353	250	103	26	11	15	99	65	34
1966	427	267	160	332	...	...	16	...	...	79	...	...
1967	438	282	156	324	...	...	22	...	...	92	...	...

## 3-19. SKLOPLJENI BRAKovi PREMA REDU BRAKA I RANIJEM BRAČNOM STANJU

	Sklopljeni brakovi svega	Brak po redu				Ranije bračno stanje					
		muža		žene		muža			žene		
		I	II i više	I	II i više	neoženjen	udovac	razveden	neudata	udovica	razvedena
1960	5 073	3 936	1 137	4 208	865	3 936	211	926	4 208	205	660
1961	5 435	4 245	1 190	4 514	921	4 245	197	993	4 514	205	716
1962	5 682	4 561	1 121	4 806	876	4 561	177	944	4 806	180	696
1963	5 683	4 519	1 164	4 802	881	4 519	213	951	4 802	170	711
1964	6 410	5 174	1 236	5 438	972	5 174	207	1 029	5 438	192	780
1965	6 837	5 585	1 252	5 785	1 052	5 585	207	1 045	5 785	198	854
1966	6 858	5 591	1 267	5 816	1 042	5 591	235	1 032	5 816	186	856
1967	6 411	5 314	1 097	5 512	899	5 314	198	899	5 512	156	743

## 3--20. SKLOPLJENI BRAKOVİ PREMA ŠKOLSKOJ SPREMI

	Školska sprema													
	muža							žene						
	bez škole	4 razreda osnovne škole	osnovna škola	škola za KV i VKV radnike i stručni kadar	gimnazija i srednja škola	fakulteti, više i visoke škole	nepoznato	bez škole	4 razreda osnovne škole	osnovna škola	škola za KV i VKV radnike i stručni kadar	gimnazije i srednja škola	fakulteti, više i visoke škole	nepoznato
1960	42	1 146	2 335	1 035	515	—	107	2 267	1 463	959	277	—		
1961	41	1 140	2 636	1 068	550	—	134	2 177	1 765	1 064	295	—		
1962	21	1 095	2 794	560	1 212	—	53	2 126	2 016	604	883	—		
1963	36	1 037	513	2 282	1 157	658	—	126	1 748	1 424	786	1 259	340	—
1964	39	1 030	526	2 756	1 358	701	—	150	1 788	1 623	1 020	1 487	342	—
1965	36	1 018	551	3 031	1 429	763	9	138	1 795	1 785	1 153	1 531	421	14
1966	22	878	617	3 129	1 420	792	—	125	1 586	1 846	1 083	1 805	413	—
1967	36	683	532	2 881	1 439	820	20	121	1 185	1 528	1 241	1 851	464	21

## 3--21. SKLOPLJENI BRAKOVİ PREMA STAROSTI ZARUČNIKA

Ukupno sklopljenih brakova	Navršene godine														60 i više	nepoznato
	do 16 godina	16	17	18	19	20—24	25—29	30—34	35—39	40—44	45—49	50—54	55—59			

## ZARUČNIKA

1957	4 466	—	—	3	32	92	1 499	1 490	833	282	157	78	—			
1958	4 788	—	—	5	29	75	1 576	1 605	922	288	167	121	—			
1959	4 942	—	—	1	25	73	1 624	1 713	625	306	130	135	106	87	117	—
1960	5 073	—	—	1	25	70	1 574	1 852	632	319	130	145	112	85	128	—
1961	5 435	—	—	2	47	98	1 752	1 874	676	347	165	134	118	78	144	—
1962	5 682	—	—	5	36	114	1 875	2 019	749	317	143	117	99	82	126	—
1963	5 683	—	1	2	41	90	1 851	2 050	729	308	165	96	108	94	148	—
1964	6 410	—	—	5	48	86	2 145	2 316	834	323	220	95	111	79	148	—
1965	6 837	—	1	5	40	81	2 460	2 387	820	375	209	86	102	84	187	—
1966	6 858	—	—	4	47	70	2 521	2 327	869	336	195	102	98	109	180	—
1967	6 411	—	—	4	48	88	2 328	2 194	853	325	152	91	88	89	149	2

## ZARUČNICE

1957	4 466	10	62	139	289	335	1 681	945	692	197	116	—				
1958	4 788	15	75	126	272	373	1 817	995	755	213	146	—	1			
1959	4 942	16	71	156	299	387	1 936	1 002	451	246	106	113	70	45	44	—
1960	5 073	17	74	166	374	343	1 948	1 042	436	286	127	98	76	39	47	—
1961	5 435	14	57	169	428	460	2 135	1 018	447	281	132	117	73	55	49	—
1962	5 682	24	64	163	440	550	2 213	1 113	466	266	160	70	73	40	40	—
1963	5 683	26	66	184	387	2 286	1 004	601	446	259	167	84	70	46	57	—
1964	6 410	30	90	180	455	516	2 749	1 199	510	244	182	70	83	56	46	—
1965	6 837	25	140	251	542	582	2 811	1 213	497	293	180	90	81	60	72	—
1966	6 858	50	126	272	590	640	2 769	1 128	491	291	182	97	83	68	71	—
1967	6 411	37	129	256	556	664	2 556	1 113	431	228	145	110	62	43	74	7

STANOVNIŠTVO

3—22. STANOVNIŠTVO PREMA MJESTU DOSELJENJA PO POPISU 1961.

Odakle je doseljeno	Ukupno	Nije se selilo	Godina doseljenja						nepoznato
			1940 i ranije	1941—1945	1946—1952	1953—1957	1958—1961		
<b>Ukupno stanovništvo</b>	<b>459 464</b>	<b>175 476</b>	<b>96 317</b>	<b>28 084</b>	<b>55 698</b>	<b>47 466</b>	<b>51 366</b>	<b>5 057</b>	
Nije se selilo	175 476	175 476	—	—	—	—	—	—	
Drugo mjesto SRH	216 340	—	72 310	19 489	43 169	37 830	41 622	1 920	
Druge republike	58 052	—	19 714	7 955	11 557	9 179	9 194	453	
Inozemstvo	5 348	—	3 686	439	667	213	261	82	
Nepoznato	4 248	—	607	201	305	244	289	2 602	

3—23. STANOVNIŠTVO PREMA GODINI DOSELJENJA I STAROSTI DOSELJENIKA PO POPISU 1961.

Godina doseljenja	Ukupno	Godine starosti								nepoznato
		0—9	10—14	15—19	20—24	25—34	35—49	50—64	65 i više	
<b>Ukupno stanovništvo</b>	<b>459 464</b>	<b>56 991</b>	<b>34 412</b>	<b>38 394</b>	<b>38 946</b>	<b>86 394</b>	<b>96 645</b>	<b>75 603</b>	<b>30 829</b>	<b>1 250</b>
Nije se selilo	175 476	47 206	25 269	21 393	13 473	24 722	21 440	15 815	6 038	120
1940 i ranije	96 317	—	—	—	898	5 538	31 061	41 238	17 536	46
1941—1945	28 084	—	—	1 466	1 946	5 739	11 513	5 600	1 806	14
1946—1952	55 698	361	3 211	3 095	3 906	20 525	17 017	5 617	1 943	23
1953—1957	47 466	3 605	3 035	3 315	7 878	16 306	8 375	3 454	1 464	34
1958—1961	51 366	5 488	2 673	8 637	10 477	12 874	6 496	3 156	1 508	57
Nepoznato	5 057	331	224	488	368	690	743	723	534	956

3—24. STANOVNIŠTVO PREMA TIPU NASELJA DOSELJENJA PO POPISU 1961.

	Ukupno	Nije se selilo	Godina doseljenja												
			1901 i ranije	1902—1919	1920—1940	1941—1945	1946—1947	1948—1952	1953—1955	1956—1957	1958	1959	1960	1961	nepoznato
<b>Ukupno stanovništvo</b>	<b>459464</b>	<b>175476</b>	<b>1829</b>	<b>15599</b>	<b>78889</b>	<b>28084</b>	<b>17710</b>	<b>37988</b>	<b>26027</b>	<b>21439</b>	<b>13363</b>	<b>13514</b>	<b>19382</b>	<b>5107</b>	<b>5057</b>
Nije se selilo	175476	175476	—	—	—	—	—	—	—	—	—	—	—	—	—
Seosko	139877	—	783	7321	38170	10663	8396	18047	13466	11738	7785	7798	11272	3188	1250
Mješovito	33684	—	269	2072	11270	3222	2001	4070	2857	2367	1346	1381	2035	478	316
Gradsko	100524	—	594	4765	26684	13536	6858	15290	9461	7076	4095	4162	5842	1370	791
Inozemstvo	5348	—	171	1329	2183	439	333	336	96	118	61	76	104	20	82
Nepoznato	4555	—	12	112	582	224	122	245	147	140	76	97	129	51	2618

## 3—25. DOSELJENI U ZAGREB PREMA PRIJAŠNJEM PREBIVALIŠTU

	Ukupno stalno doseljenih	Prijašnje prebivalište								
		druge općine SRH	SR Slovenija	SR Srbija	SR B i H	SR Makedonija	SR Crna Gora	AP Vojvodina	AP Kosovo	inozemstvo
1961 od 1. IV—31. XII	15 768	12 900	449	597	1 195	197	133	175	23	99
1962	17 391	13 963	476	800	1 721	103	72	97	25	134
1963	18 211	13 697	448	992	2 369	298	116	90	32	169
1964	22 201	17 188	473	976	2 682	268	90	189	129	206
1965	17 630	13 114	437	771	2 568	184	84	164	97	211
1966	15 464	11 115	316	683	2 657	163	84	176	60	210
1967	14 772	10 070	459	925	2 533	193	84	152	86	270
1968	12 746	8 667	419	860	2 210	94	88	94	46	268

## 3—26. ODSSELJENI IZ ZAGREBA PREMA PODRUČJU ODSSELJENJA

	Ukupno stalno odseljenih	Područje odseljenja								
		druge općine SRH	SR Slovenija	SR Srbija	SR B i H	SR Makedonija	SR Crna Gora	AP Vojvodina	AP Kosovo	inozemstvo
1961 od 1. IV—31. XII	5 874	4 481	216	332	405	76	40	66	7	251
1962	7 545	5 328	285	522	549	82	50	56	19	654
1963	7 758	5 225	374	615	691	121	59	62	13	598
1964	6 666	4 262	421	603	696	122	54	129	40	339
1965	7 186	4 675	525	567	673	93	41	147	18	447
1966	6 929	4 421	419	444	650	58	51	101	24	761
1967	6 327	4 176	325	503	654	49	41	86	21	472
1968	6 519	4 224	283	494	833	38	34	61	15	521

## 3—27. MEHANIČKI PORAST STANOVNIŠTVA U ZAGREBU PREMA PODRUČJU DOSELJENJA-ODSELJENJA

	Ukupno stalno odseljenih	Područje doseljenja-odseljenja								
		druge općine SRH	SR Slovenija	SR Srbija	SR B i H	SR Makedonija	SR Crna Gora	AP Vojvodina	AP Kosovo	inozemstvo
1961 od 1. IV—31. XII	9 894	8 419	233	265	790	121	93	109	16	—152
1962	9 846	8 635	191	278	1 172	21	22	41	6	—520
1963	10 453	8 472	74	377	1 678	177	57	28	19	—429
1964	15 535	12 926	52	373	1 986	146	36	60	89	—133
1965	10 444	8 439	— 88	204	1 895	91	43	17	79	—236
1966	8 535	6 694	—103	239	2 007	105	33	75	36	—551
1967	8 445	5 894	134	422	1 879	144	43	66	65	—202
1968	6 227	4 427	136	366	1 377	56	54	33	31	—253

**STANOVNIŠTVO**
**3—28. ŽIVOROĐENA I MRTVOROĐENA DJECA PO REGISTRACIJI**

	Spol	Ukupno rođenja u gradu Zagrebu			Od toga sa stalnim boravkom majke u								
					gradu Zagrebu			ostalim općinama SRH			druge republike i svi ostali		
		svega	živo	mrtvo	svega	živo	mrtvo	svega	živo	mrtvo	svega	živo	mrtvo
1961	muški	4 065	4 002	63	3 478	3 429	49	542	528	14	45	45	—
	ženski	3 835	3 784	51	3 276	3 240	36	515	500	15	44	44	—
1962	muški	4 305	4 246	59	3 673	3 623	50	589	581	8	43	42	1
	ženski	4 149	4 107	42	3 545	3 510	35	563	556	7	41	41	—
1963	muški	4 536	4 505	31	4 202	4 174	28	286	284	2	48	47	1
	ženski	4 187	4 146	41	3 909	3 875	34	240	235	5	38	36	2
1964	muški	4 727	4 666	61	4 414	4 361	53	260	253	7	53	52	1
	ženski	4 451	4 401	50	4 155	4 110	45	258	254	4	38	37	1
1965	muški	5 362	5 303	59	4 971	4 916	55	341	337	4	50	50	—
	ženski	5 053	5 004	49	4 713	4 667	46	288	285	3	52	52	—
1966	muški	5 706	5 627	79	5 354	5 283	71	294	289	5	58	55	3
	ženski	5 182	5 131	51	4 851	4 804	47	282	278	4	49	49	—
1967	muški	5 512	5 458	54	4 459	4 422	37	999	983	16	54	53	1
	ženski	5 295	5 262	33	4 381	4 355	26	868	863	5	46	44	2
1968	muški	5 364	5 315	49	4 195	4 160	35	1 133	1 119	14	36	36	—
	ženski	4 979	4 933	46	3 928	3 901	27	1 023	1 005	18	28	27	1

**3—29. SMRTNI SLUČAJEVI U GRADU ZAGREBU PO REGISTRACIJI**

	Ukupno umrli u gradu Zagrebu			Od toga sa stalnim boravkom prije smrti								
				grad Zagreb			sa ostalih općina SRH			druge republike i svi ostali		
	svega	muški	ženski	svega	muški	ženski	svega	muški	ženski	svega	muški	ženski
1961	4 593	2 466	2 127	3 614	1 860	1 754	748	460	288	231	146	85
1962	5 166	2 690	2 476	4 198	2 094	2 104	776	474	302	192	122	70
1963	4 890	2 576	2 314	4 177	2 157	2 020	503	291	212	210	128	82
1964	5 430	2 870	2 560	4 616	2 403	2 213	612	351	261	202	116	86
1965	5 412	2 853	2 559	4 654	2 403	2 251	556	328	228	202	122	80
1966	5 325	2 845	2 480	4 567	2 389	2 178	537	319	218	221	137	84
1967	5 951	3 123	2 828	4 829	2 436	2 393	934	580	354	188	107	81
1968	6 312	3 368	2 944	4 952	2 531	2 421	1 139	701	438	221	136	85

**3—30. SKLOPLJENI BRAKOVI U GRADU ZAGREBU PO REGISTRACIJI**

	Ukupno registriranih brakova	Od toga sa stalnim boravkom zaručnika									
		grad Zagreb	ostale općine SRH	SR Slovenija	SR Srbija	SR B i H	SR Makedonija	SR Crna Gora	AP Vojvodina	AP Kosovo	Inostranstvo
1961	5 206	4 769	279	20	20	35	4	5	10	1	63
1962	5 475	4 977	312	27	26	44	2	6	3	—	78
1963	5 465	4 986	292	25	23	55	3	7	10	—	64
1964	6 088	5 593	294	26	27	55	4	11	7	1	70
1965	6 376	5 922	292	24	19	42	5	5	9	1	57
1966	6 360	5 945	247	28	22	38	2	6	5	—	67
1967	5 809	5 394	276	21	23	31	2	4	4	1	53
1968	5 730	5 414	229	16	11	27	—	5	2	—	26

## 4. ZAPOSLENOST

### Izvori i način prikupljanja podataka

Podaci o ukupno zaposlenom osoblju dobiveni su provođenjem redovne polugodišnje izvještajne službe, kojom su obuhvaćene sve radne i druge organizacije društvenog sektora, a prikazuje stanje zaposlenosti na dan 30. IX. Podaci o zaposlenima prema stupnju stručnog obrazovanja, stupnju stručne spreme i školskoj spremi dobiveni su iz individualnog popisa zaposlenih u društvenom sektoru sa stanjem 31. III 1967. god. koji je proveden u svim radnim i drugim organizacijama.

Podaci o zaposlenom osoblju u privatnom sektoru (kod privatnih posloavaca) prikupljaju se putem polugodišnje izvještajne službe, a izvještaj podnose komunalni zavodi za socijalno osiguranje.

Podaci o zapošljavanju, odnosno o licima koja traže zaposlenje, registriiraju se i obrađuju u Zavodu za zapošljavanje — Zagreb, a prikazuju stanje nezaposlenosti na kraju godine.

### Obuhvat i uporedivost

Polugodišnjom izvještajnom službom o zaposlenom osoblju obuhvaćaju se sva lica zaposlena u društvenom sektoru, osim lica zaposlenih kod Sekretarijata za unutrašnje poslove i Sekretarijata za narodnu odbranu. Također se ne obuhvaćaju lica sa stalnom službom u inostranstvu. Pomenuta izvještajna služba provodi se po tzv. »teritorijalnom principu«, a osnovna teritorijalna jedinica je općina. To znači da se zaposlena lica u teritorijalno izdvojenim jedinicama (pogonima,

predstavništvima i sl.) ne iskazuju u izvještaju svoje centrale i ne tretiraju se kao zaposlena lica u općini u kojoj se nalazi sjedište organizacije. Unutar same općine zaposleno osoblje u principu se prikazuje prema osnovnoj djelatnosti radne organizacije.

Popisom zaposlenih obuhvaćena su sva lica zaposlena u društvenom sektoru. Popis je proveden po tzv. »organizacionom principu« obuhvaćanja radnih i drugih organizacija, a podaci su obrađeni i ovdje prikazani prema »teritorijalnom principu«.

Prikazani podaci za 1956. i u seriji od 1963—1968. godine, zaključno, međusobno su uporedivi.

Polugodišnjom izvještajnom službom o zaposlenom osoblju kod privatnih poslodavaca obuhvaćaju se samo zaposlena lica koja su registrirana kod komunalnih zavoda za socijalno osiguranje.

Za lica koja traže zaposlenje prikazani su podaci samo za 1966, 1967. i 1968. godinu, jer Zavod za zapošljavanje ne raspolaže sa istim podacima, preračunatim na sadašnje područje grada, za ranije godine.

### Definicije obilježja

Kao *zaposleno osoblje* smatraju se sva zaposlena lica koja imaju zasnovan radni odnos sa radnom i drugom organizacijom ili privatnim poslodavcem, s time da im zasnovani radni odnos predstavlja jedino i glavno zanimanje, bez obzira da li rade na neodređeno ili određeno vrijeme, kao i to da li rade puno ili kraće od punog radnog vremena.

Pod pojmom *stupanj stručne spreme* podrazumijeva se stupanj stručnog obrazovanja i drugi uvjeti za rad u pogledu stručnosti zaposlenog lica, a koji su utvrđeni kao uvjeti rada za vršenje poslova na radnom mjestu. Od uvjeta za rad na radnom mjestu prikazani su samo kvalifikacioni stupnjevi.

Pod pojmom *stupanj stručnog obrazovanja* podrazumijeva se kvalifikacioni stupanj kojeg je zaposleno lice steklo završavanjem škole odgovarajućeg ranga, polaganjem ispita ili priznanjem na osnovu rada. Stupanj stručnog obrazovanja stiče se na osnovu opće formalno-pravne priznate dokumentacije: diplome, svjedodžbe odnosno uvjerenja. Lica koja nemaju neki od ovih ili njima ravan dokumenat, smatraju se nekvalificiranim zaposlenim radnicima.

Pod *školskom spremom* podrazumijeva se vrsta škole čijim je završavanjem zaposleno lice steklo najviši stupanj u svom obrazovanju.

## Statičke publikacije

Ovaj Zavod je objavio podatke o zaposlenom osoblju u »Statističkim informacijama« br. 1-1962. »Zaposleno osoblje 30. IX 1961. godine«, br. 2-1962. »Zaposleno osoblje u društvenom sektoru 31. III 1961. godine«, br. 2-1967. »Zaposleni radnici sa stanjem 30. IX 1966. godine«, i »prikazima« br. 2-1967. »Neke karakteristike kvalifikacione i obrazovne strukture zaposlenih sa stanjem 30. IX 1966. godine«. »Rezultati popisa zaposlenih 31. III 1967.« I i II dio Statističke informacije br. 12-1968. i 2-1969.

Metodološka objašnjenja u vezi sa statistikom zaposlenosti data su u metodološkim materijalima Saveznog zavoda za statistiku br. 93, 95 i 96, kao i u uputstvima za sprovođenje polugodišnje izvještajne službe o zaposlenom osoblju za 1961 — 1966, te uputstva za sprovođenje popisa zaposlenih od 31. III 1967. godine.

4-1. ZAPOSLENOST U DRUŠTVENOM I PRIVATNOM SEKTORU  
Stanje 30. IX

	1956	1963	1964	1965	1966	1967	1968
UKUPNO ZAPOSLENO OSOBLJE							
<b>UKUPNO</b>	<b>152 243</b>	<b>227 813</b>	<b>243 818</b>	<b>244 169</b>	<b>238 006</b>	<b>239 140</b>	<b>244 375</b>
<b>DRUŠTVENI SEKTOR</b>	<b>143 995</b>	<b>220 370</b>	<b>235 076</b>	<b>234 621</b>	<b>228 302</b>	<b>229 720</b>	<b>232 876</b>
<b>Privreda</b>	<b>117 586</b>	<b>179 140</b>	<b>192 064</b>	<b>190 524</b>	<b>184 599</b>	<b>187 273</b>	<b>190 753</b>
Industrija	56 271	85 528	91 633	92 466	89 839	90 168	90 343
Poljoprivreda	1 175	1 510	1 820	1 989	1 840	2 075	2 316
Šumarstvo	112	356	310	368	278	280	292
Gradevinarstvo	14 488	22 711	26 617	25 206	23 032	25 995	25 936
Saobraćaj	10 433	12 566	14 307	15 277	14 790	14 810	15 549
Trgovina	16 051	24 563	25 105	24 619	25 761	26 076	27 566
Ugostiteljstvo	3 994	5 707	5 546	5 489	5 310	5 181	5 244
Zanatstvo	12 147	20 039	20 493	19 017	17 569	16 025	17 055
Stambeno-komunalna	2 915	6 160	6 233	6 093	6 180	6 663	6 452
<b>Neprivreda</b>	<b>26 409</b>	<b>41 230</b>	<b>43 012</b>	<b>44 097</b>	<b>43 703</b>	<b>42 447</b>	<b>42 123</b>
Kulturno-prosvjetna	9 460	16 031	16 623	16 998	18 137	17 535	17 777
Socijalna i zdravstvena	8 797	13 433	15 481	16 389	15 326	15 412	14 600
Državna uprava i pravosuđe	4 019	5 071	4 912	4 410	4 365	3 920	4 082
Financije i osiguranje	2 103	3 191	3 306	3 503	3 187	3 035	3 070
Privredne komorore i savezi	332	578	229	208	186	179	174
Političke i društvene organizacije	700	1 870	1 367	1 519	1 498	1 435	1 442
Zavodi za socijalno osiguranje	998	1 056	1 094	1 070	1 004	931	978
<b>PRIVATNI SEKTOR</b>	<b>8 248</b>	<b>7 443</b>	<b>8 742</b>	<b>9 548</b>	<b>9 704</b>	<b>9 420</b>	<b>11 499</b>

4-2. ZAPOSLENO OSOBLJE PREMA STUPNJU STRUČNE SPREME  
Stanje 31. III 1967.

	Ukupno	Visoka stručna sprema	Viša stručna sprema	Srednja stručna sprema	Niža stručna sprema	Visoko-kvalificirani radnici	Kvalificirani radnici	Polukvalificirani radnici	Nekvalificirani radnici
--	--------	-----------------------	---------------------	------------------------	---------------------	------------------------------	-----------------------	---------------------------	-------------------------

UKUPAN BROJ

<b>Ukupno</b>	<b>230 398</b>	<b>24 774</b>	<b>10 217</b>	<b>37 295</b>	<b>11 174</b>	<b>22 302</b>	<b>61 815</b>	<b>41 276</b>	<b>21 545</b>
<b>Privreda</b>	<b>184 793</b>	<b>12 941</b>	<b>5 722</b>	<b>24 992</b>	<b>6 422</b>	<b>21 269</b>	<b>58 690</b>	<b>37 919</b>	<b>16 838</b>
Industrija	90 991	6 524	2 426	11 657	3 018	10 368	26 885	22 945	7 168
Poljoprivreda	3 049	303	48	395	87	130	848	697	541
Šumarstvo	301	16	—	31	—	20	186	45	3
Gradevinarstvo	22 735	1 911	428	2 727	490	3 329	7 036	4 525	2 289
Saobraćaj	18 571	853	888	2 883	855	2 832	6 427	2 512	1 321
Trgovina	23 256	2 678	1 616	4 830	1 144	2 013	7 327	1 843	1 805
Ugostiteljstvo	4 858	152	43	543	160	279	1 229	1 601	851
Zanatstvo	13 468	203	191	1 163	222	1 844	6 254	1 994	1 597
Stambeno-komunalna	7 564	301	82	763	446	454	2 498	1 757	1 263
<b>Neprivreda</b>	<b>45 605</b>	<b>11 833</b>	<b>4 495</b>	<b>12 303</b>	<b>4 752</b>	<b>1 033</b>	<b>3 125</b>	<b>3 357</b>	<b>4 707</b>

STRUKTURA

<b>Ukupno</b>	<b>100</b>	<b>10,7</b>	<b>4,4</b>	<b>16,2</b>	<b>4,8</b>	<b>9,7</b>	<b>26,8</b>	<b>17,9</b>	<b>9,5</b>
<b>Privreda</b>	<b>100</b>	<b>7,0</b>	<b>3,1</b>	<b>13,5</b>	<b>3,5</b>	<b>11,5</b>	<b>31,8</b>	<b>20,5</b>	<b>9,1</b>
Industrija	100	7,2	2,7	12,8	3,3	11,4	29,5	25,2	7,9
Poljoprivreda	100	9,9	1,6	13,0	2,8	4,3	27,8	22,9	17,7
Šumarstvo	100	5,3	—	10,3	—	6,6	61,8	15,0	1,0
Gradevinarstvo	100	8,4	1,9	12,0	2,2	14,6	30,9	19,9	10,1
Saobraćaj	100	4,6	4,8	15,5	4,6	15,2	34,6	13,5	7,2
Trgovina	100	11,5	6,9	20,8	4,9	8,7	31,5	7,9	7,8
Ugostiteljstvo	100	3,1	0,9	11,2	3,3	5,7	25,3	33,0	17,5
Zanatstvo	100	1,5	1,4	8,6	1,7	13,7	46,4	14,8	11,9
Stambeno-komunalna	100	4,0	1,1	10,1	5,9	6,0	33,0	23,2	16,7
<b>Neprivreda</b>	<b>100</b>	<b>25,9</b>	<b>9,9</b>	<b>27,0</b>	<b>10,4</b>	<b>2,3</b>	<b>6,9</b>	<b>7,3</b>	<b>10,3</b>

STRUKTURA

<b>Ukupno</b>	<b>100</b>	<b>100</b>	<b>100</b>	<b>100</b>	<b>100</b>	<b>100</b>	<b>100</b>	<b>100</b>	<b>100</b>
Privreda	80,2	52,2	56,0	67,0	57,5	95,4	94,9	91,9	78,2
Neprivreda	19,8	47,8	44,0	33,0	42,5	4,6	5,1	8,1	21,8



ZAPOSLENOST

4-3. ZAPOSLENO OSOBLJE PREMA STUPNJU STRUČNOG OBRAZOVANJA

Stanje 31. III 1967.

	Ukupno	Visoko stručno obrazovanje	Više stručno obrazovanje	Srednje stručno obrazovanje	Niže stručno obrazovanje	Visoko-kvalificirani radnici	Kvalificirani radnici	Polukvalificirani radnici	Nekvalificirani radnici
<b>Ukupno</b>	<b>230 398</b>	<b>18 050</b>	<b>5 489</b>	<b>30 446</b>	<b>23 922</b>	<b>12 661</b>	<b>58 484</b>	<b>27 669</b>	<b>53 677</b>
<b>Privreda</b>	<b>184 793</b>	<b>7 731</b>	<b>2 319</b>	<b>19 260</b>	<b>16 445</b>	<b>11 642</b>	<b>55 151</b>	<b>24 874</b>	<b>47 371</b>
Industrija	90 991	3 839	916	8 989	7 424	5 649	25 742	14 490	23 942
Poljoprivreda	3 049	268	24	253	269	111	578	514	1 032
Šumarstvo	301	15	—	15	47	18	27	82	97
Gradevinarstvo	22 735	1 336	124	2 334	1 445	1 178	6 533	1 919	7 866
Saobraćaj	18 571	528	432	2 216	1 905	1 578	6 487	2 773	2 652
Trgovina	23 256	1 343	648	3 733	3 793	1 401	7 056	1 488	3 794
Ugostiteljstvo	4 858	84	40	345	407	91	1 250	1 252	1 389
Zanatstvo	13 468	102	72	814	633	1 322	6 189	1 446	2 890
Stambeno-komunalna	7 564	216	63	561	522	294	1 289	910	3 709
<b>Neprivreda</b>	<b>45 605</b>	<b>10 319</b>	<b>3 170</b>	<b>11 186</b>	<b>7 477</b>	<b>1 019</b>	<b>3 333</b>	<b>2 795</b>	<b>6 306</b>

STRUKTURA

<b>Ukupno</b>	<b>100</b>	<b>7,8</b>	<b>2,4</b>	<b>13,2</b>	<b>10,4</b>	<b>5,5</b>	<b>25,4</b>	<b>12,0</b>	<b>23,3</b>
<b>Privreda</b>	<b>100</b>	<b>4,2</b>	<b>1,3</b>	<b>10,4</b>	<b>8,9</b>	<b>6,3</b>	<b>29,8</b>	<b>13,5</b>	<b>25,6</b>
Industrija	100	4,2	1,0	9,9	8,2	6,2	28,3	15,9	26,3
Poljoprivreda	100	8,8	0,8	8,3	8,8	3,6	19,0	16,9	33,8
Šumarstvo	100	5,0	—	5,0	15,6	6,0	9,0	27,2	32,2
Gradevinarstvo	100	5,9	0,5	10,3	6,4	5,2	28,7	8,4	34,6
Saobraćaj	100	2,9	2,3	11,9	10,3	8,5	34,9	14,9	14,3
Trgovina	100	5,8	2,8	16,1	16,3	6,0	30,3	6,4	16,3
Ugostiteljstvo	100	1,7	0,8	7,1	8,4	1,9	25,7	25,8	28,6
Zanatstvo	100	0,8	0,5	6,0	4,7	9,8	46,0	10,7	21,5
Stambeno-komunalna	100	2,9	0,8	7,4	6,9	3,9	17,1	12,0	49,0
<b>Neprivreda</b>	<b>100</b>	<b>22,6</b>	<b>7,0</b>	<b>24,6</b>	<b>16,4</b>	<b>2,2</b>	<b>7,3</b>	<b>6,1</b>	<b>13,8</b>

STRUKTURA

<b>Ukupno</b>	<b>100</b>	<b>100</b>	<b>100</b>	<b>100</b>	<b>100</b>	<b>100</b>	<b>100</b>	<b>100</b>	<b>100</b>
Privreda	80,2	42,8	42,2	63,8	68,7	92,0	94,3	89,9	88,3
Neprivreda	19,8	57,2	57,8	36,2	31,3	8,0	5,7	10,1	11,7

## 4-4. ZAPOSLENO OSOBLJE PREMA ŠKOLSKOJ SPREMI

Stanje 31. III 1967.

	Ukupno	Do 3 razreda osnovne škole	4-7 razreda osnovne škole	Osnovna škola	Škola za VK i KV	Srednja škola	Viša škola	Visoka škola, fakulteti
<b>Ukupno</b>	<b>230 398</b>	<b>14 248</b>	<b>76 241</b>	<b>35 570</b>	<b>53 822</b>	<b>28 749</b>	<b>4 389</b>	<b>17 379</b>
<b>Privreda</b>	<b>184 793</b>	<b>12 503</b>	<b>67 165</b>	<b>26 968</b>	<b>50 542</b>	<b>18 403</b>	<b>1 684</b>	<b>7 528</b>
Industrija	90 991	4 749	33 724	13 170	25 825	8 864	854	3 805
Poljoprivreda	3 049	575	1 148	382	414	241	22	267
Šumarstvo	301	100	133	29	12	12	—	15
Građevinarstvo	22 735	3 107	8 564	2 310	5 016	2 319	88	1 331
Saobraćaj	18 571	808	8 768	3 753	3 066	1 640	122	414
Trgovina	23 256	712	5 295	4 370	7 439	3 668	469	1 303
Ugostiteljstvo	4 858	555	2 089	806	948	340	39	81
Zanatstvo	13 468	772	3 568	1 411	6 796	770	46	105
Stambeno-komunalna	7 564	1 125	3 876	737	1 026	549	44	207
<b>Neprivreda</b>	<b>45 605</b>	<b>1 745</b>	<b>9 076</b>	<b>8 602</b>	<b>3 280</b>	<b>10 346</b>	<b>2 705</b>	<b>9 851</b>

## STRUKTURA

<b>Ukupno</b>	<b>100</b>	<b>6,2</b>	<b>33,1</b>	<b>15,4</b>	<b>23,4</b>	<b>12,5</b>	<b>1,9</b>	<b>7,5</b>
<b>Privreda</b>	<b>100</b>	<b>6,8</b>	<b>36,3</b>	<b>14,6</b>	<b>27,3</b>	<b>10,0</b>	<b>0,9</b>	<b>4,1</b>
Industrija	100	5,2	37,1	14,5	28,4	9,7	0,9	4,2
Poljoprivreda	100	18,9	37,6	12,5	13,6	7,9	0,7	8,8
Šumarstvo	100	33,2	44,2	9,6	4,0	4,0	—	5,0
Građevinarstvo	100	13,7	37,7	10,2	22,0	10,2	0,4	5,8
Saobraćaj	100	4,3	47,2	20,2	16,5	8,8	0,7	2,3
Trgovina	100	3,1	22,7	18,8	32,0	15,8	2,0	5,6
Ugostiteljstvo	100	11,4	43,0	16,6	19,5	7,0	0,8	1,7
Zanatstvo	100	5,7	26,5	10,5	50,5	5,7	0,3	0,8
Stambeno-komunalna	100	14,9	51,2	9,7	13,6	7,3	0,6	2,7
<b>Neprivreda</b>	<b>100</b>	<b>3,8</b>	<b>19,9</b>	<b>18,9</b>	<b>7,2</b>	<b>22,7</b>	<b>5,9</b>	<b>21,6</b>

## STRUKTURA

<b>Ukupno</b>	<b>100</b>	<b>100</b>	<b>100</b>	<b>100</b>	<b>100</b>	<b>100</b>	<b>100</b>	<b>100</b>
<b>Privreda</b>	<b>80,2</b>	<b>87,8</b>	<b>88,1</b>	<b>75,8</b>	<b>93,9</b>	<b>64,0</b>	<b>38,4</b>	<b>43,3</b>
<b>Neprivreda</b>	<b>19,8</b>	<b>12,2</b>	<b>11,9</b>	<b>24,2</b>	<b>6,1</b>	<b>36,0</b>	<b>61,6</b>	<b>56,7</b>

**ZAPOSLENOST**
**4-5. LICA KOJA TRAŽE ZAPOSLENJE PREMA KVALIFIKACIJAMA**

Stanje krajem godine

	Ukupno	Nekvalificirani i polukvalificirani radnici	Kvalificirani i visokokvalificirani radnici	Srednja stručna sprema, viša stručna sprema i visoka stručna sprema	Niža stručna sprema
1966	9 298	4 396	1 729	2 030	1 143
1967	11 250	4 644	2 462	2 895	1 249
1968	9 343	4 171	1 795	2 619	758

**STRUKTURA**

1966	100	47,3	18,6	21,8	12,3
1967	100	41,3	21,9	25,7	11,1
1968	100	44,7	19,2	28,0	8,1

**4-6. LICA KOJA TRAŽE ZAPOSLENJE PREMA RADNOM STAŽU**

Stanje krajem godine

	Ukupno	Bez radnog staža	Sa stažom							preko 30 godina
			do 1 godine	do 2	do 3	4-5	6-10	11-20	21-30	
1966	9 298	3 188	1 081	1 088	921	1 005	1 046	740	215	14
1967	11 250	4 474	1 016	1 068	1 077	1 091	1 243	980	270	31
1968	9 343	3 739	964	849	823	899	935	795	302	37

**STRUKTURA**

1966	100	34,3	11,6	11,7	9,9	10,8	11,2	8,0	2,3	0,2
1967	100	40,0	9,0	9,5	9,5	9,6	11,0	8,7	2,4	0,3
1968	100	40,1	10,3	9,1	8,8	9,6	10,0	8,5	3,2	0,4

**4-7. LICA KOJA TRAŽE ZAPOSLENJE PREMA DUŽINI NEZAPOSLENOSTI**

Stanje krajem godine

	Ukupno	Dužina čekanja na zaposlenje u mjesecima							preko 36 mjeseci
		do 1 mjeseca	2-3	4-6	7-9	10-12	13-24	25-36	
1966	9 298	1 194	1 637	2 151	1 478	1 423	707	379	329
1967	11 250	976	2 250	2 329	1 780	1 808	965	551	591
1968	9 343	920	1 883	1 913	1 356	1 299	884	546	542

**STRUKTURA**

1966	100	12,9	17,6	23,1	15,9	15,3	7,6	4,1	3,5
1967	100	8,7	20,0	20,7	15,8	16,1	8,6	4,9	5,2
1968	100	9,8	20,2	20,5	14,5	13,9	9,5	5,8	5,8

## 5. NARODNI DOHODAK I PRIVREDNI BILANSI

### Izvori i način prikupljanja podataka

Obračun narodnog dohotka i društvenog proizvoda za društveni sektor privrede zasniva se na podacima iz završnih računa privrednih organizacija, koji se redovno svake godine prikupljaju u tu svrhu. Pri tome se podaci iz završnih računa raščlanjuju i grupiraju po ekonomskim kategorijama, po organizacionom principu, po principu čiste djelatnosti i po teritorijalnom principu. Od 1961. godine podaci za obračun narodnog dohotka prikupljaju se putem kompleksnog godišnjeg izvještaja privrednih organizacija (KGI-01).

Podaci za 1967. godinu dobiveni su obradom KGI-01 izvještaja i završnih računa za one radne organizacije koje obavljaju samo jednu djelatnost i to na području jedne općine.

Obračun narodnog dohotka i društvenog proizvoda za privatni sektor poljoprivrede i zanatstva vrši se na osnovu redovnih godišnjih statističkih službi, a za privatni sektor građevinarstva, saobraćaja i ugostiteljstva koriste se postojeći podaci odgovarajućih redovnih statističkih službi. Ovi obračuni zasnivaju se dobrim dijelom na procijenjenim podacima.

### Obuhvat i uporedivost

Pri obračunu narodnog dohotka i društvenog proizvoda obuhvaćaju se slijedeće proizvodne djelatnosti: industrija i rudarstvo, poljoprivreda i ribarstvo, šumarstvo, građevinarstvo, proizvodno zanatstvo, saobraćaj i veze, trgovina (uključujući i apoteke) i ugostiteljstvo, kao i proizvodno-komunalne djelatnosti (vodovod, održavanje ulica i sl.). Neprivredne djelatnosti kao što su djelatnost državnih organa, kulturno-prosvjetna i socijalno-zdravstvena djelatnost, slobodne profesije, zanati ličnih usluga i sl. ne obuhvaćaju se obračunom narodnog dohotka. Podacima se obuhvaćaju proizvodne djelatnosti u društvenom i privatnom sektoru privrede.

Do 1960. godine jedinica promatranja pri obračunu narodnog dohotka društvenog sektora bila je privredna organizacija u cjelini, tj. zajedno sa sporednim djelatnostima, osim kod kombinata, gdje je to bio pogon, pa je na toj osnovi vršeno i svrstavanje ovih jedinica po vrstama i granama prema njihovoj pretežnoj djelatnosti. Pri obračunu dohotka društvenog sektora od 1961. godine, na osnovu kompleksnog godišnjeg izvještaja privre-

dnih organizacija postupljeno je na slijedeći način:

1. Kompleksnim godišnjim izvještajem obuhvaćaju se privredne organizacije u cjelini, sa svim pogonima, prodavaonicama, skladištima i drugim poslovnim jedinicama, režijskim i investicionim grupama, radničkim restoranima, odmaralištima i drugim objektima zajedničke potrošnje, bez obzira da li sastavljaju posebni završni račun ili se obuhvaćaju završnim računom privredne organizacije u cjelini. Ovako iskazani zbirni podaci za cijelu privrednu organizaciju uvršteni su u vrstu i granu djelatnosti prema pretežnoj djelatnosti privredne organizacije u cjelini, a teritorijalno su prikazani prema sjedištu privredne organizacije — *organizacioni princip*.

2. Privredna organizacija u kompleksnom godišnjem izvještaju raščlanjuje i iskazuje podatke i po pojedinim djelatnostima koje obavlja. Pri tome privredna organizacija izdvaja i prikazuje podatke za svaku pojedinu poslovnu jedinicu (pogone, prodavaonice, skladišta, predstavništva, gradilišta, režijske grupe, radničke restorane, odmarališta i sl.) prema njihovoj djelatnosti i prema mjestu (općini) gdje se nalaze — *teritorijalni princip*.

Prema tome od 1961. godine vrše se dva obračuna narodnog dohotka po djelatnostima i granama. Prvi prema pretežnoj djelatnosti privredne organizacije i njenom sjedištu — organizacioni princip — i drugi prema djelatnostima i mjestu pogona i drugih poslovnih jedinica privred-

ne organizacije — princip čiste djelatnosti i teritorijalni princip. Zbog toga podaci o obračunu dohotka od 1961. godine nisu u potpunosti uporedivi sa podacima za ranije godine. Od 1961. godine primijenjena je i nova nomenklatura prilikom prikazivanja podataka po vrstama i granama djelatnosti (Službeni list SFRJ, br. 10|62), što također smanjuje uporedivost podataka po djelatnostima od 1961. godine sa podacima iz ranijih godina.

»Nomenklatura za razvrstavanje privrednih i drugih organizacija« (Službeni list FNRJ, br. 10|62) pri iskazivanju podataka po čistim djelatnostima primjenjivana je do 1964. godine. S obzirom da je ova nomenklatura načelno postavljena za razvrstavanje privrednih i drugih organizacija u cjelini, a ne i za prikazivanje po pogonskim grupacijama (čistim djelatnostima), Savezni zavod za statistiku je izradio posebnu nomenklaturu za te svrhe, tj. »Nomenklaturu za razvrstavanje proizvoda i pogona« (radni dokumenat SZS 41-02 od 28. I 1965), koja se primjenjuje od 1964. godine za prikazivanje podataka po čistim djelatnostima. Ovo treba imati u vidu pri upoređivanju podataka po čistim djelatnostima (za 1963. i ranije godine, a posebno zato jer je prema ovoj nomenklaturi proizvođačko zanatstvo razvrstano u odnosne grane (industrija, građevinarstvo, i dr.), a u djelatnosti zanatstva iskazano je samo uslužno proizvodno zanatstvo (opravke i sl.).

Poduzeća koja se pretežno bave špediterkim poslovima obuhvaćena su od 1963.

god. grupom djelatnosti 614-10 (trgovinske usluge — agencije), dok su do 1963. godine ista bila obuhvaćena grupom djelatnosti 515-10 (cestovni saobraćaj).

Podaci o dohotku privatnog sektora privrede obuhvaćaju djelatnost individualnih proizvođača u poljoprivredi, građevinarstvu, zanatstvu, saobraćaju i ugostiteljstvu, zajedno sa zaposlenim osobljem. U dohodak od privatne poljoprivrede uključen je i dohodak poljoprivrede kao i šumarstva i uzgrednih djelatnosti u poljoprivredi.

Podaci u svim tabelama dati su u tekućim cijenama.

### **Definicije obilježja**

Obračun narodnog dohotka i društvenog proizvoda zasniva se na koncepciji materijalne proizvodnje, tj. polazi se od vrijednosti materijalne proizvodnje i proizvodnih usluga industrije i rudarstva, poljoprivrede i ribarstva, šumarstva, građevinarstva, proizvodnog zanatstva, saobraćaja i veza, trgovine (uključujući i apoteke) i ugostiteljstva i proizvodnih komunalnih djelatnosti. Kao *vrijednost proizvodnje* uzima se iznos fakturirane realizacije, koji je povećan odnosno umanjen za razliku između izvanrednih prihoda i izvanrednih rashoda, kao i za promjene u stanju zaliha gotovih proizvoda i nedovršene proizvodnje kod proizvođača, a umanjen za nabavnu vrijednost realizirane trgovinske robe, materijala i otpadaka.

*Društveni proizvod* iskazan je kao zbroj narodnog dohotka i amortizacije.

*Materijalni troškovi* obuhvaćaju nabavke materijala i proizvodne usluge od drugih poduzeća odnosno proizvođača. Kod poljoprivrednih proizvođača, osim nabavki sa strane, uključen je i utrošak vlastitih proizvoda za sjeme, stočnu hranu i sl. Kao amortizacija iskazan je iznos sredstava koji poduzeće uplaćuje u amortizacioni fond. Do II polugodišta 1957. godine amortizacija obuhvaća i investiciono održavanje osnovnih sredstava, a od II polugodišta 1957. godine investiciono održavanje uključeno je u materijalne troškove, uslijed čega ne ulazi ni u društveni proizvod. Zbog toga prikazani podaci društvenog proizvoda za 1952. i 1953. godinu nisu uporedivi sa prikazanim podacima za ostale godine.

*Narodni dohodak* kao novo stvorena vrijednost u toku godine raščlanjen je na neto lične dohotke, akumulaciju i fondove. Neto lični dohoci obuhvaćaju sredstva koja su isplaćena zaposlenima u privredi i obuhvaćaju kako lične dohotke, tako i druga lična primanja iz dohotka privrednih organizacija, kao i ostala lična primanja. Kao lični dohoci u privatnom sektoru iskazan je onaj dio dohotka privatnih proizvođača koji im ostaje na raspolaganju za ličnu potrošnju. Pod akumulacijom i fondovima iskazan je onaj dio neto produkta koji su privredne organizacije izdvojile u vidu poreza i doprinosa za odgovarajuće društvene fondove, budžete i fondove privrednih organizacija.

Kod privatnih proizvođača akumulacija je procijenjena kao dio dohotka koji je uložen u investicije i iznos fiskalnih plaćanja u vidu poreza, doprinosa, taksa i sl.

### **Statističke publikacije**

Podaci o narodnom dohotku i društvenom proizvodu u društvenom sektoru privrede objavljeni su u »Statističkim informacijama« ovog Zavoda »Rezultati ob-

rade kompleksnog godišnjeg izvještaja privrednih organizacija (KGI-01) br. 2-1964., br. 1-1965., br. 2-1966., br. 4-1967., br. 4-1968. i br. 4-1969«.

U metodološkim materijalima Saveznog zavoda za statistiku br. 61, 91, 124 i 125 data su sva potrebna objašnjenja u vezi sa obračunom narodnog dohotka, a u metodološkim materijalima br. 104, 113, 123 i posebnim uputstvima, u vezi sa kompleksnim godišnjim izvještajem privrednih organizacija.

## 5—1. KRETANJE NARODNOG DOHOTKA

Po teritorijalnom principu

	1961	1962	1963	1964	1965	1966	1967
U hiljadama dinara							
PRIVREDA UKUPNO	<b>2 151 280</b>	<b>2 376 380</b>	<b>2 871 010</b>	<b>3 758 810</b>	<b>4 884 150</b>	<b>5 906 869</b>	<b>6 381 589</b>
Industrija i rudarstvo	1 139 740	1 252 620	1 506 250	1 878 060	2 308 180	2 581 480	2 538 036
Poljoprivreda i ribarstvo	33 130	36 740	48 120	67 980	96 200	115 235	134 960
Šumarstvo	1 790	1 700	2 370	3 970	5 380	5 504	5 857
Gradevinarstvo	207 440	193 370	284 070	518 500	710 080	862 942	933 572
Saobraćaj i veze	111 570	143 980	184 250	219 380	318 380	388 056	453 632
Trgovina	375 760	410 120	512 440	757 380	1 076 030	1 474 098	1 790 997
Ugostiteljstvo i turizam	40 900	47 020	58 460	70 790	108 080	139 555	156 354
Zanatstvo - proizvodno	217 360	258 900	237 080	144 380	189 900	254 145	255 611
Komunalno - proizvodna djelatnost	23 590	31 930	37 970	98 370	71 920	85 854	112 570

## STRUKTURA

PRIVREDA UKUPNO	<b>100</b>	<b>100</b>	<b>100</b>	<b>100</b>	<b>100</b>	<b>100</b>	<b>100</b>
Industrija i rudarstvo	53,0	52,7	52,5	50,0	47,3	43,7	39,8
Poljoprivreda i ribarstvo	1,5	1,5	1,7	1,8	2,0	1,9	2,1
Šumarstvo	0,1	0,1	0,1	0,1	0,1	0,1	0,1
Gradevinarstvo	9,6	8,1	9,9	13,8	14,5	14,6	14,6
Saobraćaj i veze	5,2	6,1	6,4	5,8	6,5	6,6	7,1
Trgovina	17,5	17,3	17,1	20,2	22,0	25,0	28,0
Ugostiteljstvo i turizam	1,9	2,0	2,0	1,9	2,2	2,4	2,5
Zanatstvo - proizvodno	10,1	10,9	8,3	3,8	3,9	4,3	4,0
Komunalno - proizvodna djelatnost	1,1	1,3	1,3	2,6	1,5	1,4	1,8

## INDEKSI 1961 = 100

PRIVREDA UKUPNO	<b>100,0</b>	<b>110,5</b>	<b>133,5</b>	<b>174,7</b>	<b>227,0</b>	<b>274,6</b>	<b>296,6</b>
Industrija i rudarstvo	100,0	109,9	132,2	164,8	202,5	226,5	222,7
Poljoprivreda i ribarstvo	100,0	110,9	145,2	205,2	290,4	347,8	407,4
Šumarstvo	100,0	95,0	132,4	221,8	300,6	307,5	327,2
Gradevinarstvo	100,0	93,2	136,9	250,0	342,3	416,0	450,0
Saobraćaj i veze	100,0	129,0	165,1	196,6	285,4	347,8	406,6
Trgovina	100,0	109,1	136,4	201,6	286,3	392,2	476,6
Ugostiteljstvo i turizam	100,0	115,0	142,9	173,1	264,2	341,2	382,3
Zanatstvo - proizvodno	100,0	119,1	109,1	66,4	87,4	116,9	117,6
Komunalno - proizvodna djelatnost	100,0	135,4	161,0	417,0	304,9	363,9	477,2



5—2. KRETANJE NARODNOG DOHOTKA U DRUŠTVENOM SEKTORU  
Po teritorijalnom principu

	1961	1962	1963	1964	1965	1966	1967
U hiljadama dinara							
PRIVREDA UKUPNO	2 014 560	2 231 520	2 721 110	3 582 720	4 641 420	5 601 355	6 001 221
Industrija i rudarstvo	1 139 740	1 252 620	1 506 250	1 878 060	2 308 180	2 581 480	2 538 706
Poljoprivreda i ribarstvo	4 890	4 550	9 640	25 970	37 260	43 619	61 885
Šumarstvo	1 790	1 700	2 370	3 970	5 380	5 504	5 857
Građevinarstvo	187 600	176 020	259 330	491 570	672 520	816 890	894 816
Saobraćaj i veze	101 590	132 990	171 970	204 810	293 110	361 305	353 653
Trgovina	375 760	410 120	512 440	757 380	1 076 030	1 474 098	1 790 997
Ugostiteljstvo i turizam	40 900	47 020	58 460	70 790	106 760	137 593	152 726
Zanatstvo - proizvodno	138 700	174 570	162 680	51 800	70 260	95 012	90 681
Komunalno - proizvodna djelatnost	23 590	31 930	37 970	98 370	71 920	85 854	112 570

STRUKTURA

PRIVREDA UKUPNO	100	100	100	100	100	100	100
Industrija i rudarstvo	56,6	56,1	55,4	52,4	49,7	46,1	42,4
Poljoprivreda i ribarstvo	0,2	0,2	0,4	0,7	0,8	0,8	1,0
Šumarstvo	0,1	0,1	0,1	0,1	0,1	0,1	0,1
Građevinarstvo	9,3	7,9	9,5	13,7	14,5	14,6	14,9
Saobraćaj i veze	5,0	6,0	6,3	5,7	6,3	6,4	5,9
Trgovina	18,7	18,4	18,8	21,1	23,2	26,3	29,8
Ugostiteljstvo i turizam	2,0	2,1	2,1	2,0	2,3	2,5	2,5
Zanatstvo - proizvodno	6,9	7,8	6,0	1,5	1,5	1,7	1,5
Komunalno - proizvodna djelatnost	1,2	1,4	1,4	2,8	1,6	1,5	1,9

INDEKSI 1961 = 100

PRIVREDA UKUPNO	100	110,8	135,1	177,8	230,4	278,0	297,9
Industrija i rudarstvo	100	109,9	132,2	164,8	202,5	226,5	222,7
Poljoprivreda i ribarstvo	100	93,0	197,1	531,0	761,9	892,0	1 265,5
Šumarstvo	100	95,0	132,4	221,8	300,6	307,5	327,2
Građevinarstvo	100	93,8	138,2	262,0	358,5	435,4	477,0
Saobraćaj i veze	100	130,9	169,3	201,6	288,5	355,7	348,1
Trgovina	100	109,1	136,4	201,6	286,3	392,2	476,6
Ugostiteljstvo i turizam	100	115,0	142,9	173,1	261,0	336,4	373,4
Zanatstvo - proizvodno	100	125,9	117,3	37,3	50,7	68,5	65,4
Komunalno - proizvodna djelatnost	100	135,4	161,0	417,0	304,9	363,9	477,2

5-3. KRETANJE NARODNOG DOHOTKA U PRIVATNOM SEKTORU

	1961	1962	1963	1964	1965	1966	1967
--	------	------	------	------	------	------	------

U hiljadama dinara

PRIVREDA UKUPNO	136 720	144 860	149 900	176 090	242 730	305 514	380 388
Poljoprivreda i ribarstvo	28 240	32 190	38 480	42 010	58 940	271 616	73 075
Građevinarstvo	19 840	17 350	24 740	26 930	37 560	46 052	38 756
Saobraćaj	9 980	10 990	12 280	14 570	25 270	26 751	99 979
Ugostiteljstvo i turizam	...	...	...	...	1 320	1 962	3 628
Zanatstvo - proizvodno	78 660	84 330	74 400	92 580	119 640	159 133	164 930

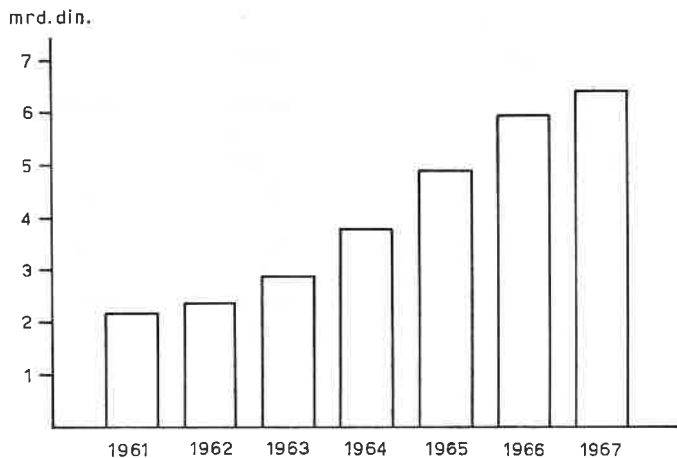
STRUKTURA

PRIVREDA UKUPNO	100	100	100	100	100	100	100
Poljoprivreda i ribarstvo	20,7	22,2	25,7	23,9	24,3	23,4	19,2
Građevinarstvo	14,5	12,0	16,5	15,3	15,5	15,1	10,2
Saobraćaj	7,3	7,6	8,2	8,3	10,4	8,8	26,3
Ugostiteljstvo i turizam	...	...	...	...	0,5	0,6	1,0
Zanatstvo - proizvodno	57,5	58,2	49,6	52,5	49,3	52,1	43,3

INDEKSI 1961 = 100

PRIVREDA UKUPNO	100	106,0	109,6	128,8	177,5	223,5	278,2
Poljoprivreda i ribarstvo	100	114,0	136,3	148,8	208,7	253,6	258,8
Građevinarstvo	100	87,3	124,7	135,7	189,3	232,1	195,3
Saobraćaj	100	110,1	123,0	145,9	253,2	268,0	1 001,8
Ugostiteljstvo i turizam	...	...	...	...	...	...	...
Zanatstvo - proizvodno	100	107,2	94,6	117,7	152,0	202,3	209,7

Graf. 1. NARODNI DOHODAK 1961—1967  
(teritorijalni princip)



**NARODNI DOHODAK I PRIVREDNI BILANSI**

**5—4. NARODNI DOHODAK U PRIVATNOM SEKTORU**

u hiljadama dinara

Godina	Djelatnost	Narodni dohodak		
		ukupno	neto lični dohoci	akumulacija i fondovi
1961	<b>PRIVREDA UKUPNO</b>	<b>136 720</b>	<b>88 220</b>	<b>48 500</b>
	Poljoprivreda	28 240	22 610	5 630
	Građevinarstvo	19 840	12 900	6 940
	Saobraćaj	9 980	5 540	4 440
	Ugostiteljstvo i turizam	...	...	...
	Zanatstvo - proizvodno	78 660	47 170	31 490
1962	<b>PRIVREDA UKUPNO</b>	<b>144 860</b>	<b>90 810</b>	<b>54 050</b>
	Poljoprivreda	32 190	25 850	6 340
	Građevinarstvo	17 350	11 250	6 100
	Saobraćaj	10 990	6 150	4 840
	Ugostiteljstvo i turizam	...	...	...
	Zanatstvo - proizvodno	84 330	47 560	36 770
1963	<b>PRIVREDA UKUPNO</b>	<b>149 900</b>	<b>98 250</b>	<b>51 650</b>
	Poljoprivreda	38 480	31 550	6 930
	Građevinarstvo	24 740	10 750	13 990
	Saobraćaj	12 280	9 070	3 210
	Ugostiteljstvo i turizam	...	...	...
	Zanatstvo - proizvodno	74 400	46 880	27 520
1964	<b>RIVREDA UKUPNO</b>	<b>176 090</b>	<b>120 820</b>	<b>55 270</b>
	Poljoprivreda	42 010	33 510	8 500
	Građevinarstvo	26 930	12 090	14 840
	Saobraćaj	14 570	12 080	2 490
	Ugostiteljstvo i turizam	...	...	...
	Zanatstvo - proizvodno	92 580	63 140	29 440
1965	<b>PRIVREDA UKUPNO</b>	<b>242 730</b>	<b>162 630</b>	<b>80 100</b>
	Poljoprivreda	58 940	39 970	18 970
	Građevinarstvo	37 560	18 040	19 520
	Saobraćaj	25 270	20 260	5 010
	Ugostiteljstvo i turizam	1 320	830	490
	Zanatstvo - proizvodno	119 640	83 530	36 110
1966	<b>PRIVREDA UKUPNO</b>	<b>305 514</b>	<b>244 413</b>	<b>61 101</b>
	Poljoprivreda	71 616	57 416	14 200
	Građevinarstvo	46 052	44 410	1 642
	Saobraćaj	26 751	22 841	3 910
	Ugostiteljstvo i turizam	1 962	691	1 271
	Zanatstvo - proizvodno	159 133	119 055	40 078
1967	<b>PRIVREDA UKUPNO</b>	<b>380 368</b>	<b>292 204</b>	<b>88 164</b>
	Poljoprivreda	73 075	57 226	15 849
	Građevinarstvo	38 756	33 923	4 833
	Saobraćaj	99 979	69 953	30 026
	Ugostiteljstvo i turizam	3 628	1 889	1 739
	Zanatstvo - proizvodno	164 930	129 213	35 717

NARODNI DOHODAK I PRIVREDNI BILANSI

5-5. DRUŠTVENI PROIZVOD I MATERIJALNI TROŠKOVI U DRUŠTVENOM SEKTORU

Po teritorijalnom principu

u hiljadama dinara

	Društveni proizvod	Amortizacija	Narodni dohodak				Materijalni troškovi	
			ukupno	neto lični dohoci	akumulacija i fondovi		svega	investiciono održavanje
					svega	porez na promet		
1962								
<b>Ukupno</b>	<b>2 357 520</b>	<b>126 000</b>	<b>2 231 520</b>	<b>636 020</b>	<b>1 595 000</b>	<b>361 760</b>	<b>2 731 510</b>	<b>92 720</b>
Industrija i rudarstvo	1 321 000	68 380	1 252 620	311 390	941 230	261 530	1 889 170	44 600
Poljoprivreda i ribarstvo	5 330	780	4 550	2 790	1 760	100	12 720	370
Šumarstvo	2 050	350	1 700	800	900	10	560	20
Građevinarstvo	184 800	8 780	176 020	76 220	99 800	3 820	240 600	7 520
Saobraćaj i veze	159 080	26 090	132 990	51 160	81 830	5 280	144 410	25 530
Trgovina	420 240	10 120	410 120	98 010	312 110	72 150	135 110	6 100
Ugostiteljstvo i turizam	50 690	3 670	47 020	17 290	29 730	10 640	71 830	1 920
Zanatstvo - proizvodno	179 520	4 950	174 570	69 520	105 050	8 050	220 280	5 610
Komunalno - proizvodna djelatnost	34 810	2 880	31 930	8 840	23 090	180	16 830	1 050
1963								
<b>Ukupno</b>	<b>2 886 360</b>	<b>165 250</b>	<b>2 721 110</b>	<b>788 590</b>	<b>1 932 520</b>	<b>416 120</b>	<b>3 276 120</b>	<b>112 540</b>
Industrija i rudarstvo	1 601 250	95 000	1 506 250	384 920	1 121 330	293 980	2 335 890	60 300
Poljoprivreda i ribarstvo	10 360	720	9 640	4 570	5 070	70	7 190	610
Šumarstvo	2 430	60	2 370	980	1 390	50	920	50
Građevinarstvo	271 990	12 660	259 330	108 990	150 340	5 990	334 420	10 190
Saobraćaj i veze	204 060	32 090	171 970	68 430	103 540	4 950	133 970	28 420
Trgovina	525 410	12 970	512 440	125 080	387 360	89 360	157 140	7 640
Ugostiteljstvo i turizam	63 090	4 630	58 460	20 780	37 680	12 440	84 220	2 010
Zanatstvo - proizvodno	166 020	3 340	162 680	64 020	98 660	9 090	197 050	2 030
Komunalno - proizvodna djelatnost	41 750	3 780	37 970	10 820	27 150	190	25 320	1 290
1964								
<b>Ukupno</b>	<b>3 824 450</b>	<b>241 730</b>	<b>3 582 720</b>	<b>1 098 560</b>	<b>2 484 160</b>	<b>492 150</b>	<b>4 063 170</b>	<b>127 730</b>
Industrija i rudarstvo	2 002 180	124 120	1 878 060	517 850	1 360 210	342 420	2 833 840	59 630
Poljoprivreda i ribarstvo	28 160	2 190	25 970	10 580	15 390	1 010	30 260	1 190
Šumarstvo	4 680	710	3 970	1 850	2 120	100	1 000	60
Građevinarstvo	525 350	33 780	491 570	222 150	269 420	9 900	648 070	16 700
Saobraćaj i veze	253 270	48 460	204 810	86 360	118 450	1 620	175 280	32 600
Trgovina	774 890	17 510	757 380	180 860	576 520	122 450	175 120	9 900
Ugostiteljstvo i turizam	76 680	5 890	70 790	26 220	44 570	12 890	94 190	2 590
Zanatstvo - proizvodno	53 740	1 940	51 800	21 310	30 490	1 340	50 630	1 360
Komunalno - proizvodna djelatnost	105 500	7 130	98 370	31 380	66 990	420	54 780	3 640

**NARODNI DOHODAK I PRIVREDNI BILANSI**

**5—5. DRUŠTVENI PROIZVOD I MATERIJALNI TROŠKOVI U DRUŠTVENOM SEKTORU (nastavak)**  
Po teritorijalnom principu

u hiljadama dinara

	Društveni proizvod	Amortizacija	Narodnih dohodak				Materijalni troškovi	
			ukupno	neto lični dohoci	akumulacija i fondovi		svega	investiciono održavanje
					svega	porez na promet		
1965								
<b>Ukupno</b>	<b>4 932 270</b>	<b>290 850</b>	<b>4 641 420</b>	<b>1 528 400</b>	<b>3 113 020</b>	<b>542 290</b>	<b>4 974 050</b>	<b>184 250</b>
Industrija i rudarstvo	2 457 790	149 610	2 308 180	735 220	1 572 960	198 510	3 374 920	80 630
Poljoprivreda i ribarstvo	39 820	2 560	37 260	14 620	22 640	200	46 390	2 190
Šumarstvo	6 080	700	5 380	2 790	2 590	80	1 320	90
Gradevinarstvo	709 860	37 340	672 520	319 880	352 640	2 150	866 990	19 480
Saobraćaj i veze	356 660	63 550	293 110	123 690	169 420	330	237 080	58 370
Trgovina	1 096 430	20 400	1 076 030	242 340	833 690	322 130	213 580	15 210
Ugostiteljstvo i turizam	114 400	7 640	106 760	40 740	66 020	17 340	132 630	3 620
Zanatstvo - proizvodno	72 810	2 550	70 260	32 100	38 160	1 310	60 600	1 980
Komunalno - proizvodna djelatnost	78 420	6 500	71 920	17 020	54 900	240	40 540	2 680
1966								
<b>Ukupno</b>	<b>5 989 713</b>	<b>388 358</b>	<b>5 601 355</b>	<b>2 007 378</b>	<b>3 593 977</b>	<b>634 821</b>	<b>6 182 287</b>	<b>221 826</b>
Industrija i rudarstvo	2 766 734	185 254	2 581 480	961 799	1 619 681	62 254	4 178 918	91 346
Poljoprivreda i ribarstvo	47 003	3 384	43 619	16 943	26 676	976	90 464	3 071
Šumarstvo	6 281	777	5 504	3 796	1 708	42	2 059	224
Gradevinarstvo	860 515	43 625	816 890	423 045	393 845	2 996	1 050 518	27 160
Saobraćaj i veze	470 883	109 587	361 305	142 721	218 584	47	256 121	69 612
Trgovina	1 499 465	25 367	1 474 098	335 107	1 138 991	541 008	307 123	19 210
Ugostiteljstvo i turizam	146 447	8 854	137 593	56 138	81 455	23 744	165 943	4 535
Zanatstvo - proizvodno	98 632	3 620	95 012	46 618	48 394	3 749	89 020	2 219
Komunalno - proizvodna djelatnost	93 753	7 899	85 854	21 211	64 643	5	42 101	4 449
1967								
<b>Ukupnoć</b>	<b>6 470 030</b>	<b>468 809</b>	<b>6 001 221</b>	<b>2 235 881</b>	<b>3 765 340</b>	<b>731 497</b>	<b>6 756 726</b>	<b>241 532</b>
Industrija i rudarstvo	2 781 027	242 991	2 538 036	1 006 334	1 531 702	69 036	4 384 146	98 978
Poljoprivreda i ribarstvoć	66 096	4 211	61 885	26 267	35 618	107	102 644	2 949
Šumarstvo	6 591	734	5 857	2 874	2 983	52	1 892	284
Gradevinarstvo	948 975	54 159	894 816	478 294	416 522	2 272	1 222 669	30 907
Saobraćaj i veze	448 994	95 341	353 653	166 557	187 096	492	300 964	67 018
Trgovina	1 828 003	37 006	1 790 997	403 559	1 387 438	632 292	393 420	25 262
Ugostiteljstvo i turizam	165 333	12 607	152 726	66 132	86 594	24 912	168 521	5 610
Zanatstvo - proizvodno	96 334	5 653	90 681	49 806	40 875	2 332	106 542	2 831
Komunalno - proizvodna djelatnost	128 677	16 107	112 570	36 058	76 512	2	75 928	7 693

**5—6. KRETANJE NARODNOG DOHOTKA**  
Po organizacionom principu

	1953	1961	1962	1963	1964	1965	1966	1967
--	------	------	------	------	------	------	------	------

U hiljadama dinara

<b>PRIVREDA UKUPNO</b>	<b>604 760</b>	<b>2 466 320</b>	<b>2 705 780</b>	<b>3 285 010</b>	<b>4 685 780</b>	<b>5 625 970</b>	<b>7 339 264</b>	<b>8 433 118</b>
Industrija i rudarstvo	361 100	1 347 440	1 502 700	1 798 490	2 679 940	2 935 300	3 579 495	4 080 368
Poljoprivreda i ribarstvo	7 910	38 390	43 340	65 220	119 930	181 840	247 194	222 477
Šumarstvo	400	4 240	4 560	8 010	10 140	13 730	16 901	16 332
Građevinarstvo	81 150	277 750	271 810	388 790	529 890	623 160	712 102	868 295
Saobraćaj i veze	11 200	162 770	182 640	234 810	267 000	399 010	834 076	937 558
Trgovina	79 360	364 030	393 020	494 020	658 850	946 170	1 285 086	1 575 101
Ugostiteljstvo i turizam	8 270	37 440	41 340	51 510	61 980	93 120	121 241	138 312
Zanatstvo - proizvodno	55 370	210 670	234 430	219 330	296 760	376 880	440 289	483 145
Komunalno - proizvodna djelatnost	...	23 590	31 940	24 830	61 290	56 760	102 880	111 530

STRUKTURA

<b>PRIVREDA UKUPNO</b>	<b>100</b>	<b>100</b>	<b>100</b>	<b>100</b>	<b>100</b>	<b>100</b>	<b>100</b>	<b>100</b>
Industrija i rudarstvo	59,7	54,6	55,5	54,8	57,2	52,2	48,8	48,5
Poljoprivreda i ribarstvo	1,3	1,6	1,6	2,0	2,6	3,2	3,4	2,6
Šumarstvo	0,1	0,2	0,3	0,2	0,2	0,2	0,2	0,2
Građevinarstvo	13,4	11,3	10,0	11,8	11,3	11,1	9,7	10,3
Saobraćaj i veze	1,8	6,6	6,7	7,1	5,7	7,1	11,4	11,1
Trgovina	13,1	14,8	14,5	15,0	14,1	16,8	17,5	18,7
Ugostiteljstvo i turizam	1,4	1,5	1,5	1,6	1,3	1,7	1,6	1,6
Zanatstvo - proizvodno	9,2	8,5	8,7	6,7	6,3	6,7	6,0	5,7
Komunalno - proizvodna djelatnost	...	0,9	1,2	0,8	1,3	1,0	1,4	1,3

INDEKSI 1961 = 100

<b>PRIVREDA UKUPNO</b>	<b>24,5</b>	<b>100</b>	<b>109,7</b>	<b>132,2</b>	<b>190,0</b>	<b>228,1</b>	<b>297,6</b>	<b>341,9</b>
Industrija i rudarstvo	26,8	100	111,5	133,5	198,9	217,8	265,7	302,8
Poljoprivreda i ribarstvo	20,6	100	112,9	169,9	312,3	473,6	643,9	579,5
Šumarstvo	9,4	100	107,5	188,9	239,1	323,8	398,6	385,2
Građevinarstvo	29,2	100	97,9	140,0	190,8	224,4	256,4	312,6
Saobraćaj i veze	6,9	100	112,2	144,3	164,0	245,1	512,4	576,0
Trgovina	21,8	100	108,0	135,7	181,0	259,9	353,0	432,7
Ugostiteljstvo i turizam	22,1	100	110,4	137,6	165,5	248,7	323,8	369,4
Zanatstvo - proizvodno	26,3	100	111,3	104,1	140,9	178,9	209,0	229,3
Komunalno - proizvodna djelatnost	...	100	135,4	105,3	259,8	240,6	436,1	472,8

**NARODNI DOHODAK I PRIVREDNI BILANSI**

**5--7. KRETANJE NARODNOG DOHOTKA U DRUŠTVENOM SEKTORU**  
Po organizacionom principu

	1953	1961	1962	1963	1964	1965	1966	1967
U hiljadama dinara								
<b>PRIVREDA UKUPNO</b>	<b>565 820</b>	<b>2 329 600</b>	<b>2 560 920</b>	<b>3 135 110</b>	<b>4 509 690</b>	<b>5 383 240</b>	<b>7 033 750</b>	<b>8 052 750</b>
Industrija i rudarstvo	361 100	1 247 440	1 502 700	1 798 490	2 679 940	2 935 300	3 579 495	4 080 368
Poljoprivreda i ribarstvo	990	10 150	11 150	26 740	77 920	122 900	175 578	149 402
Šumarstvo	400	4 240	4 560	8 010	10 140	13 730	16 901	16 332
Građevinarstvo	79 320	257 910	254 460	364 050	502 960	585 600	666 050	829 539
Saobraćaj i veze	9 480	152 790	171 650	222 530	252 430	373 740	807 325	837 579
Trgovina	79 360	364 030	393 020	494 020	658 850	946 170	1 285 086	1 575 101
Ugostiteljstvo i turizam	8 080	37 440	41 340	51 510	61 980	91 800	119 279	134 684
Zanatstvo - proizvodno	27 090	132 010	150 100	144 930	204 180	257 240	281 156	318 215
Komunalno - proizvodna djelatnost	...	23 590	31 940	24 830	61 290	56 760	102 880	111 530

**STRUKTURA**

	100	100	100	100	100	100	100	100
<b>PRIVREDA UKUPNO</b>	<b>100</b>	<b>100</b>	<b>100</b>	<b>100</b>	<b>100</b>	<b>100</b>	<b>100</b>	<b>100</b>
Industrija i rudarstvo	63,8	57,8	58,7	57,4	59,4	54,5	50,9	50,6
Poljoprivreda i ribarstvo	0,2	0,4	0,4	0,8	1,7	2,3	2,5	1,8
Šumarstvo	0,0	0,2	0,2	0,3	0,2	0,3	0,2	0,2
Građevinarstvo	14,1	11,1	9,9	11,6	11,2	10,9	9,5	10,3
Saobraćaj i veze	1,7	6,6	6,7	7,1	5,6	6,9	11,5	10,4
Trgovina	14,0	15,6	15,4	15,8	14,6	17,6	18,3	19,6
Ugostiteljstvo i turizam	1,4	1,6	1,6	1,6	1,4	1,7	1,7	1,7
Zanatstvo - proizvodno	4,8	5,7	5,9	4,6	4,5	4,8	4,0	4,0
Komunalno - proizvodna djelatnost	...	1,0	1,2	0,8	1,4	1,0	1,4	1,4

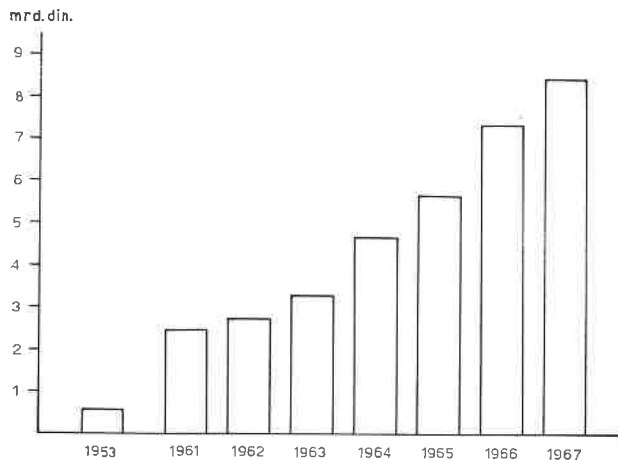
**INDEKSI 1961 = 100**

<b>PRIVREDA UKUPNO</b>	<b>24,3</b>	<b>100</b>	<b>109,9</b>	<b>134,6</b>	<b>193,6</b>	<b>231,1</b>	<b>301,9</b>	<b>345,7</b>
Industrija i rudarstvo	26,8	100	111,5	133,5	198,9	217,8	265,7	302,8
Poljoprivreda i ribarstvo	9,8	100	109,9	263,4	767,7	1 210,8	1 729,8	1 471,9
Šumarstvo	9,4	100	107,5	188,9	239,1	323,8	398,6	385,2
Građevinarstvo	30,8	100	98,7	141,2	195,0	227,1	258,2	321,6
Saobraćaj i veze	6,2	100	112,3	145,6	165,2	244,6	528,4	548,2
Trgovina	21,8	100	108,0	135,7	181,0	259,9	353,0	432,7
Ugostiteljstvo i turizam	21,6	100	110,4	137,6	165,5	245,2	318,5	359,7
Zanatstvo - proizvodno	20,5	100	113,7	109,8	154,7	194,9	213,0	241,1
Komunalno - proizvodna djelatnost	...	100	135,4	105,3	259,8	240,6	436,1	472,8

5—8. KRETANJE NARODNOG DOHOTKA U PRIVATNOM SEKTORU

	1953	1961	1962	1963	1964	1965	1966	1967
U hiljadama dinara								
PRIVREDA UKUPNO	38 940	136 720	144 860	149 900	176 090	242 730	305 514	380 368
Poljoprivreda	6 920	28 240	32 190	38 480	42 010	58 940	71 616	73 075
Gradevinarstvo	1 830	19 840	17 350	24 740	26 930	37 560	46 052	38 756
Saobraćaj	1 720	9 980	10 990	12 280	14 570	25 270	26 751	99 979
Ugostiteljstvo i turizam	190	...	...	...	...	1 320	1 962	3 628
Zanatstvo - proizvodno	28 280	78 660	84 330	74 400	92 580	119 640	159 133	164 930
STRUKTURA								
PRIVREDA UKUPNO	100	100	100	100	100	100	100	100
Poljoprivreda	17,8	20,7	22,2	25,7	23,9	24,3	23,4	19,2
Gradevinarstvo	4,7	14,5	12,0	16,5	15,3	15,5	15,1	10,2
Saobraćaj	4,4	7,3	7,6	8,2	8,3	10,4	8,8	26,3
Ugostiteljstvo i turizam	0,5	...	...	...	...	0,5	0,6	1,0
Zanatstvo - proizvodno	72,6	57,5	58,2	49,6	52,5	49,3	52,1	43,3
INDEKSI 1961 = 100								
PRIVREDA UKUPNO	28,5	100	106,0	109,6	128,8	177,5	223,5	278,2
Poljoprivreda	24,5	100	114,0	136,3	148,8	208,7	253,6	258,8
Gradevinarstvo	9,2	100	87,4	124,7	136,7	189,3	232,1	195,3
Saobraćaj	17,2	100	110,1	123,0	145,9	253,2	268,0	1001,8
Ugostiteljstvo i turizam	...	...	...	...	...	...	...	...
Zanatstvo - proizvodno	36,0	100	107,2	94,6	117,7	152,0	202,3	209,7

Graf. 2. NARODNI DOHODAK 1953. i 1961—1967.  
(organizacioni princip)





5—9. STRUKTURA NARODNOG DOHOTKA

Po organizacionom principu

	1953	1961	1962	1963	1964	1965	1966	1967
UKUPNO	100	100	100	100	100	100	100	100
Industrija i rudarstvo	100	100	100	100	100	100	100	100
Poljoprivreda i ribarstvo	100	100	100	100	100	100	100	100
Šumarstvo	100	100	100	100	100	100	100	100
Građevinarstvo	100	100	100	100	100	100	100	100
Saobraćaj i veze	100	100	100	100	100	100	100	100
Trgovina	100	100	100	100	100	100	100	100
Ugostiteljstvo i turizam	100	100	100	100	100	100	100	100
Zanatstvo - proizvodno	100	100	100	100	100	100	100	100
Komunalno - proizvodna djelatnost	100	100	100	100	100	100	100	100

DRUŠTVENI SEKTOR

SVEGA	93,6	94,5	94,6	95,4	96,2	95,7	95,8	95,5
Industrija i rudarstvo	100	100	100	100	100	100	100	100
Poljoprivreda i ribarstvo	12,5	26,4	25,7	41,0	65,0	67,6	71,0	67,2
Šumarstvo	100	100	100	100	100	100	100	100
Građevinarstvo	97,7	92,9	93,6	93,6	94,9	94,0	93,5	95,5
Saobraćaj i veze	84,6	93,9	94,0	94,8	94,5	93,7	96,8	89,3
Trgovina	100	100	100	100	100	100	100	100
Ugostiteljstvo i turizam	97,7	100	100	100	100	98,6	98,4	97,4
Zanatstvo - proizvodno	48,9	62,7	64,0	66,1	68,8	68,3	63,9	65,9
Komunalno - proizvodna djelatnost	100	100	100	100	100	100	100	100

PRIVATNI SEKTOR

SVEGA	6,4	5,5	5,4	4,6	3,8	4,3	4,2	4,5
Industrija i rudarstvo	—	—	—	—	—	—	—	—
Poljoprivreda i ribarstvo	87,5	73,6	74,3	59,0	35,0	32,4	29,0	32,8
Šumarstvo	—	—	—	—	—	—	—	—
Građevinarstvo	2,3	7,1	6,4	6,4	5,1	6,0	6,5	4,5
Saobraćaj i veze	5,4	6,1	6,0	5,2	5,5	6,3	3,2	10,7
Trgovina	—	—	—	—	—	—	—	—
Ugostiteljstvo i turizam	2,3	—	—	—	—	1,4	1,6	2,6
Zanatstvo - proizvodno	51,1	37,3	36,0	33,9	31,2	31,7	36,1	34,1
Komunalno - proizvodna djelatnost	—	—	—	—	—	—	—	—

NARODNI DOHODAK I PRIVREDNI BILANS

5—10. DRUŠTVENI PROIZVOD I MATERIJALNI TROŠKOVI U DRUŠTVENOM SEKTORU  
Po organizacionom principu

u hiljadama dinara

	Društveni proizvod	Amortizacija	Narodni dohodak				Materijalni troškovi	
			ukupno	neto lični dohoci	akumulacija i fondovi		svoga	investiciono održavanje
					svoga	porez na promet		
1962								
PRIVREDA UKUPNO	2 741 240	180 320	2 560 920	700 650	1 860 270	375 390	2 784 900	122 180
Industrija i rudarstvo	1 612 300	109 600	1 502 700	339 830	1 162 870	282 190	1 882 790	54 360
Poljoprivreda i ribarstvo	13 410	2 260	11 150	7 760	3 390	770	23 140	900
Šumarstvo	5 480	920	4 560	2 120	2 440	40	1 700	80
Građevinarstvo	268 930	14 470	254 460	109 710	144 750	5 790	329 930	10 510
Saobraćaj i veze	205 370	33 720	171 650	67 340	104 310	5 410	173 860	45 720
Trgovina	403 110	10 090	393 020	91 830	301 190	63 250	119 690	6 600
Ugostiteljstvo i turizam	44 590	33 250	41 340	15 220	26 120	9 010	63 030	1 170
Zanatstvo - proizvodno	153 230	3 130	150 100	57 990	92 110	8 750	173 930	1 790
Komunalno - proizvodna djelatnost	34 820	2 880	31 940	8 850	23 090	180	16 830	1 050
1963								
PRIVREDA UKUPNO	3 365 570	230 460	3 135 110	882 650	2 252 460	473 250	3 401 650	146 790
Industrija i rudarstvo	1 941 880	143 390	1 798 490	426 190	1 372 300	321 340	2 309 220	72 760
Poljoprivreda i ribarstvo	28 890	2 150	26 740	11 810	14 930	780	31 810	1 060
Šumarstvo	8 200	190	8 010	3 320	4 690	160	2 740	160
Građevinarstvo	384 160	20 110	364 050	150 060	213 990	8 830	454 160	10 970
Saobraćaj i veze	264 150	41 620	222 530	88 820	133 710	5 030	200 850	50 010
Trgovina	507 810	13 790	494 020	120 390	373 630	81 110	155 110	8 300
Ugostiteljstvo i turizam	55 470	3 960	51 510	17 780	33 730	10 720	72 830	1 220
Zanatstvo - proizvodno	147 680	2 750	144 930	56 680	88 250	9 100	160 570	1 650
Komunalno - proizvodna djelatnost	27 330	2 500	24 830	7 600	17 230	180	14 360	660
1964								
PRIVREDA UKUPNO	4 865 370	355 680	4 509 690	1 266 240	3 234 450	862 690	4 707 080	193 130
Industrija i rudarstvo	2 901 390	221 450	2 679 940	618 120	2 061 820	723 660 <sup>1)</sup>	3 298 230	105 880
Poljoprivreda i ribarstvo	85 760	7 840	77 920	34 430	43 490	2 120	130 280	4 410
Šumarstvo	12 610	2 470	10 140	4 840	5 300	290	3 200	170
Građevinarstvo	531 320	28 360	502 960	218 460	284 500	11 270	581 860	13 910
Saobraćaj i veze	320 470	68 040	252 430	113 700	138 730	2 270	218 830	53 410
Trgovina	673 000	14 150	658 850	158 640	500 210	99 030	153 610	8 800
Ugostiteljstvo i turizam	67 170	5 190	61 980	21 810	40 170	10 850	81 370	1 590
Zanatstvo - proizvodno	207 890	3 710	204 180	80 400	123 780	12 980	211 650	2 210
Komunalno - proizvodna djelatnost	65 760	4 470	61 290	15 840	45 450	220	28 050	2 750

<sup>1)</sup> Na općini Medveščak u 1964. godini INA prerasta u kombinat, spojeni: Nafta-plin, Enolis, Rafinerija Rijeka i Sisak i trgovačka mreža

**NARODNI DOHODAK I PRIVREDNI BILANSI**

**5—10. DRUŠTVENI PROIZVOD I MATERIJALNI TROŠKOVI U DRUŠTVENOM SEKTORU (nastavak)**  
Po organizacionom principu

u hiljadama dinara

	Društveni proizvod	Amortizacija	Narodni dohodak				Materijalni troškovi	
			ukupno	neto lični dohoci	akumulacija i fondovi		svega	investiciono održavanje
					svega	porez na promet		
1965								
<b>PRIVREDA UKUPNO</b>	<b>5 783 920</b>	<b>400 680</b>	<b>5 383 240</b>	<b>1 659 440</b>	<b>3 723 800</b>	<b>852 440</b>	<b>5 453 650</b>	<b>245 100</b>
Industrija i rudarstvo	3 186 750	251 450	2 935 300	787 510	2 147 790	557 170	3 808 530	135 240
Poljoprivreda i ribarstvo	132 150	9 250	122 900	50 260	72 640	2 100	181 670	7 440
Šumarstvo	16 360	2 630	13 730	6 920	6 810	220	4 740	290
Gradevinarstvo	614 600	29 000	585 600	271 240	314 360	1 710	659 520	16 870
Saobraćaj i veze	449 430	75 690	373 740	162 460	211 280	570	250 040	64 450
Trgovina	963 750	17 580	946 170	221 080	725 090	263 090	190 469	13 130
Ugostiteljstvo i turizam	98 400	6 600	91 800	33 800	58 000	15 160	108 190	2 600
Zanatstvo - proizvodno	261 700	4 460	257 240	112 900	144 430	12 400	235 370	3 010
Komunalno - proizvodna djelatnost	60 780	4 020	56 760	13 270	43 490	20	15 130	2 070
1966								
<b>PRIVREDA UKUPNO</b>	<b>7 704 574</b>	<b>670 824</b>	<b>7 033 750</b>	<b>2 498 849</b>	<b>4 534 901</b>	<b>877 218</b>	<b>7 894 874</b>	<b>456 415</b>
Industrija i rudarstvo	3 960 690	381 195	3 579 495	1 152 503	2 426 992	386 576	5 395 222	206 101
Poljoprivreda i ribarstvo	188 786	13 208	175 578	76 844	98 734	3 215	277 859	11 714
Šumarstvo	20 169	3 268	16 901	10 185	6 716	175	6 538	555
Gradevinarstvo	699 295	33 245	666 050	335 579	330 471	2 396	804 265	20 620
Saobraćaj i veze	1 003 453	196 128	807 325	393 394	413 931	15 642	687 943	188 580
Trgovina	1 308 923	23 837	1 285 086	314 175	970 911	435 991	301 229	17 598
Ugostiteljstvo i turizam	126 915	7 636	119 279	44 988	74 291	21 268	105 080	3 252
Zanatstvo - proizvodno	285 939	4 783	281 156	135 882	145 274	11 913	264 971	3 211
Komunalno - proizvodna djelatnost	110 404	7 524	102 880	35 299	67 581	42	51 767	4 784
1967								
<b>PRIVREDA UKUPNO</b>	<b>8 976 279</b>	<b>923 529</b>	<b>8 052 750</b>	<b>2 970 439</b>	<b>5 082 311</b>	<b>1 128 291</b>	<b>9 278 867</b>	<b>535 313</b>
Industrija i rudarstvo	4 649 891	569 523	4 080 368	1 360 997	2 719 371	503 245	6 351 910	254 503
Poljoprivreda i ribarstvo	164 185	14 783	149 402	64 993	84 409	2 146	201 478	10 178
Šumarstvo	18 468	2 136	16 332	9 298	7 034	225	8 538	2 219
Gradevinarstvo	875 909	46 370	829 539	428 291	401 248	2 565	1 055 686	25 409
Saobraćaj i veze	1 061 370	223 791	837 579	462 796	374 783	16 587	765 547	203 908
Trgovina	1 611 837	36 736	1 575 101	384 411	1 190 690	569 921	405 060	23 798
Ugostiteljstvo i turizam	145 638	10 954	134 684	54 818	79 866	22 407	113 830	4 325
Zanatstvo - proizvodno	324 957	6 742	318 215	163 020	155 195	11 139	308 406	3 504
Komunalno - proizvodna djelatnost	124 024	12 494	111 530	41 815	69 715	56	68 412	7 469

## 6. OPĆI PREGLED PRIVREDE

### Izvori i način prikupljanja podataka

Podaci o stanovništvu, zaposlenima, indeksu fizičkog obujma proizvodnje, cijena, troškovima života, nominalnim i realnim primanjima, prikazani u tab. 6-1 i tab. 6-2, preuzeti su iz pojedinih statističkih službi, pa se potrebna objašnjenja o njima mogu naći uz odgovarajuća poglavlja ovog Godišnjaka.

Podaci o osnovnim sredstvima privrednih organizacija društvenog sektora privrede, koji se daju od 1961. godine, prikupljeni su kompleksnim godišnjim izvještajem privrednih organizacija (KGI-01). Podaci se odnose na aktivna osnovna sredstva, iskazana po nabavnoj vrijednosti (prema knjigovodstvenim podacima).

Podaci o zaposlenom osoblju, sredstvima, društvenom proizvodu, neto-produktu i raspodjeli, investicijama privrednih organizacija, kao i o distribucijama poduzeća prema određenim pokazateljima, prikupljeni su kompleksnim godišnjim izvještajem privrednih organizacija (KGI-01).

Za 1966. i 1967. godinu podaci o investicijama su prikupljeni posebnim godišnjim izvještajem o investicijama u osnovna sredstva i sredstva zajedničke potrošnje (Inv-01). Privredne organizacije popunjavaju kompleksni godišnji izvještaj na osnovu završnog računa privredne organizacije i drugih knjigovodstvenih podataka.

Kompleksnim godišnjim izvještajem prikupljaju se podaci za svaku pojedinu privrednu organizaciju u cjelini i raščlanjeni na pojedine njene pogone i druge poslovne jedinice. Na taj način dobivaju se podaci o ukupnom poslovanju privredne organizacije prema njenoj pretežnoj dje-

latnosti (organizacioni princip), i posebno podaci o svakoj značajnoj djelatnosti koja se obavlja u okviru pojedine privredne organizacije (princip čiste djelatnosti), i to prema mjestu pogona ili druge poslovne jedinice (teritorijalni princip).

Podaci u tab. 6-3. i 6-4. prikazani su po organizacionom principu, a u tab. 6-1, 6-2, 6-5. i 6-6. po teritorijalnom principu.

Podaci po organizacionom principu za 1966. i 1967. godinu obrađeni su na bazi završnih računa privrednih organizacija kao cjeline, a prikupljeni su preko SDK i obrađeni po metodologiji Saveznog zavoda za statistiku. Kod nekih grana djelatnosti postoje manja odstupanja u usporedbi sa prethodnim godinama uslijed promjene šifara djelatnosti izvjesnih privrednih organizacija, koje su usaglašene prema razvrstavanju SDK.

### Obuhvat i uporedivost

Podaci o osnovnim sredstvima nisu potpuno uporedivi po godinama zbog izmjene propisa i nomenklatura, kao i zbog specifičnosti evidencije u ovoj oblasti. Podaci od 1962. godine iskazani su poslije revalorizacije osnovnih sredstava (prema knjigovodstvenom stanju 31. prosinca), a od 1966. godine prema knjigovodstvenom stanju 31. prosinca (u vezi sa Zakonom o revalorizaciji sredstava radnih organizacija »Sl. list SFRJ«, br. 28/66).

Kompleksnim godišnjim izvještajem obuhvaćaju se sve privredne organizacije društvenog sektora, uključujući i zadruge, paušaliste i pogone u probnoj proizvodnji, koji prema postojećim propisima sastavljaju završne račune. Kod neproizvodnih djelatnosti obuhvat nije potpun.

U podacima o privrednim organizacijama nisu uključena poduzeća u izgradnji ni direkcija za izgradnju.

Podaci o investicijama za 1966. i 1967. godinu sadrže i investicije poduzeća u izgradnji kao i investicije direkcija za izgradnju.

Kompleksnim godišnjim izvještajem obuhvaćene su privredne organizacije u cjelini, sa svim pogonima, prodavaonicama, skladištima i drugim poslovnim jedinicama, režijskim i investicionim grupama, radničkim restoranima, odmaralištima i drugim objektima zajedničke potrošnje, bez obzira na to da li oni sastavljaju posebni završni račun ili se obuhvaćaju završnim računom privredne organizacije u cjelini.

Ovako iskazani sumarni podaci za privrednu organizaciju uvršteni su u vrstu i granu djelatnosti prema pretežnoj djelatnosti privredne organizacije, a teritorijalno su prikazani prema sjedištu privredne organizacije — *organizacioni princip*.

Međutim, privredna organizacija u kompleksnom godišnjem izvještaju iskazuje ne samo podatke sumarno za sve njene djelatnosti, neto te iste podatke raščlanjuje i iskazuje po pojedinim djelatnostima koje obavlja. Pri tome privredna organizacija izdvaja i prikazuje podatke za svaku pojedinu poslovnu jedinicu, prema njihovoj djelatnosti — *princip čiste djelatnosti* i prema mjestu (općini) gdje se nalaze — *teritorijalni princip*. Ovi podaci grupirani su po granama djelatnosti pogona.

Treba imati u vidu da je obuhvat kompleksnog godišnjeg izvještaja privrednih organizacija u odnosu na djelatnosti širi od obuhvata koji se primjenjuje pri obračunu narodnog dohotka za društveni sektor privrede.

### Definicije obilježja

Za neke podatke prikazane u *Općem pregledu privrede* definicije su date u odgovarajućim poglavljima ovog Godišnjaka. Indeksi fizičkog obujma proizvodnje, narodnog dohotka i cijena nisu u potpuno-

sti međusobno uporedivi, jer imaju nejednak obuhvat pojedinih elemenata vrijednosti proizvodnje. Zbog toga, pri usporedbi ovih indeksa treba tražiti samo opće slaganje prikazanih tendencija.

Kompleksni godišnji izvještaj polazi od podataka sadržanih u završnom računu privredne organizacije. Statistika vrši grupiranje tih podataka na uporedivoj osnovi i prikazuje odgovarajuće ekonomske kategorije, kao što su: društveni bruto-proizvod (vrijednost proizvodnje), društveni proizvod, neto-produkt, neto lični dohoci, akumulacija i fondovi i sl. Navedeni podaci za privredne organizacije iskazani su u tekućim cijenama, onako kako se vode u knjigovodstvu privrednih organizacija.

*Broj zaposlenog osoblja* (godišnji prosjek) odnosi se na sve radnike (bez učenika u privredi) koji su bili u toku te godine u radnom odnosu sa privrednom organizacijom. Uključeni su i radnici koji rade honorarno (na određeno vrijeme) ako im je honorarni rad glavno zanimanje, a nemaju nigdje zasnovan redovan radni odnos.

*Aktivna osnovna sredstva po nabavnoj vrijednosti* iskazana su onako kako se vode u poslovnim knjigama privredne organizacije, tj. u pravilu po vrijednosti po kojoj su bila nabavljena i koja služi za obračun amortizacije osnovnih sredstava, od 1962. poslije revalorizacije. Pod aktivnim osnovnim sredstvima privredne organizacije podrazumijevaju se sva osnovna sredstva koja su završena, pa i ona van upotrebe, kao i zajednička osnovna sredstva. U aktivna osnovna sredstva ne ulaze sredstva u izgradnji ili izradi, a ni sredstva zajedničke potrošnje.

Pod sadašnjom vrijednošću osnovnih sredstava podrazumijeva se njihova nabavna vrijednost po odbitku ispravke vrijednosti (otpisa) osnovnih sredstava.

Kao *oprema* iskazana su oruđa za rad privredne organizacije (mašine, uređaji i instalacije, krupni alat, instrumenti i laboratorijska oprema, transportna sredstva, pogonski inventar, poslovni inventar).

*Osnovna sredstva u izgradnji ili izradi* obuhvaćaju investicije u izgradnji ili iz-

radi, zatim zalihe investicionog materijala i opreme, obustavljene investicione radove i tome slično.

*Sredstva zajedničke potrošnje* namijenjena su zadovoljenju određenih potreba radnog kolektiva privredne organizacije, npr. stambene zgrade, zgrade i uređaji dječjih vrtića, radnički restorani i menze, odmarališta i oporavilišta, kulturni i fiskulturni objekti i uređaji i tome slično, zajedno sa pogonskim i poslovnim inventarom, transportnim sredstvima itd. Obuhvaćena su i zajednička sredstva zajedničke potrošnje, sredstva zajedničke potrošnje u izgradnji i dr. Sredstva zajedničke potrošnje iskazana su po nabavnoj vrijednosti, odnosno po izvršenoj revalorizaciji.

*Prosječno uložena ukupna sredstva* iskazale su privredne organizacije u pravilu na osnovu podataka o izvorima osnovnih i obrtnih sredstava (poslovni fond, kredit za osnovna i obrtna sredstva i tome slično), kao što je to predviđeno u završnom računu privrednih organizacija. Prosjek je dobiven na osnovu 12 mjesečnih stanja. Na sličan način iskazana su i prosječno uložena (tj. prosječno korištena) osnovna sredstva i prosječno uložena (tj. prosječno korištena) obrtna sredstva. U pravilu, privredne organizacije iskazale su prosječno uložena osnovna sredstva na osnovu podataka o sadašnjoj vrijednosti osnovnih sredstava (nabavna vrijednost umanjena za ispravke vrijednosti osnovnih sredstava) i iznosa sredstava uplaćene amortizacije.

Kao *prodaja* iskazana je fakturirana realizacija privrednih organizacija u toku godine.

*Društveni proizvod* kao rezultat proizvodnje iskazan je (na bazi vrijednosti proizvodnje) u vidu zbroja neto produkta i amortizacije za zamjenu osnovnih sredstava.

*Neto-produkt* kao novostvorena vrijednost u toku godine iskazan je u vidu zbroja neto ličnih primanja i akumulacije i fondova.

*Lični dohoci* radnika i lična primanja koja terete troškove poslovanja, iskazani su

u neto-iznosu, tj. bez doprinosa na lične dohotke i na ostala lična primanja. Ovi doprinosi uključeni su u akumulaciju i fondove.

*Porez na promet* obuhvaća sve vrste poreza na promet (opći, savezni, općinski, i ostali, uključujući i međufazne) kao i porez na promet plaćen prilikom nabave materijala i robe u zemlji (tj. porez na promet koji ulazi u nabavnu vrijednost materijala i robe nabavljenih u zemlji).

*Izdvajanja iz akumulacije za fondove* poduzeća obuhvaćaju dio dohotka za poslovni fond, za rezervni fond, za fond zajedničke potrošnje i za ostale fondove poduzeća, zatim nepokrivene razlike neamortiziranog dijela osnovnih sredstava, otpisane razlike u cijeni zaliha, pokriće gubitaka drugih pogona i sl.

Podaci o *investicijama* iskazani su na osnovu utroška sredstava za bruto-investicije u osnovna i obrtna sredstva i u sredstva zajedničke potrošnje. Pod *uvoznom opremom* iskazan je utrošak za nabavku oruđa za rad iz inostranstva bilo neposredno, ili posredno preko uvoznog poduzeća.

### Statističke publikacije

Podaci iz oblasti koje su sumarno prikazane u Općem pregledu privrede prikazani su u »Statističkim informacijama« ovog Zavoda br. 2-1964., br. 1-1965., br. 2-1966., br. 4-1967., br. 4-1968., br. 10-1968., br. 6 i 9-1969.

Detaljnija objašnjenja primijenjene metodologije izložena su u metodološkim materijalima Saveznog zavoda za statistiku br. 104 »Kompleksni godišnji izvještaj privrednih organizacija za 1958.«, br. 113 i 123 »Uputstvo za popunjavanje općeg obrasca kompleksnog godišnjeg izvještaja«, kao i u posebnim uputstvima za 1965. godinu. Primijenjena nomenklatura djelatnosti u obradi podataka objavljena je u Metodološkim materijalima, br. 130 »Nomenklatura za raspoređivanje privrednih i drugih organizacija« i u radnom dokumentu SZS 41-02 od 28. I 1965. »Nomenklatura za razvrstavanje proizvoda i pogona«.

OPĆI PREGLED PRIVREDE

6—1. OPĆI PREGLED RAZVOJA PRIVREDE

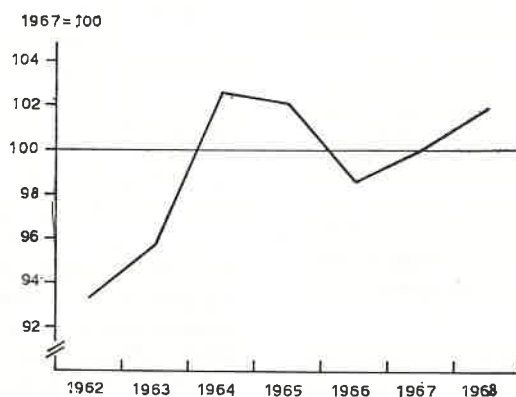
	Ukupno stanovništvo u hiljadama	Zaposleni u društvenom sektoru privrede	Osnovna sredstva privrednih organizacija	Društveni proizvod (u tekućim cijenama)	Narodni dohodak (u tekućim cijenama)	Prosječni neto osobni dohoci u dinarima	Investicije privrednih organizacija u hiljadama dinara
			u hiljadama dinara				
1961	462,9	...	2 216 320	2 109 270	2 014 560	...	327 700
1962	477,3	174 670	3 566 010	2 357 520	2 231 520	...	450 370
1963	488,6	179 140	3 973 220	2 886 360	2 721 110	324	571 610
1964	504,5	192 064	4 893 820	3 824 450	3 582 720	410	703 670
1965	521,6	190 524	5 722 660	4 932 270	4 641 420	568	806 370
1966	534,1	184 599	7 849 251	5 989 713	5 601 355	776	901 404
1967	545,1	187 273	8 076 908	6 470 030	6 001 221	901	...
1968	556,1	190 753	...	...	...	993	...

6—2. OPĆI PRIVREDNI INDEKSI

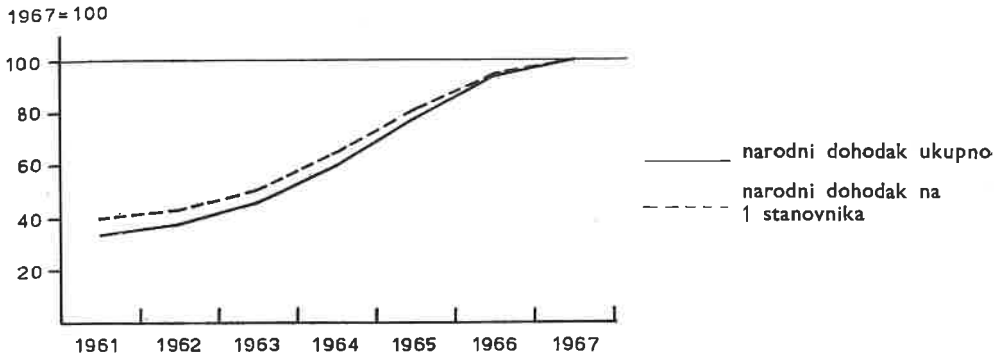
1967 = 100

	Ukupno stanovništvo	Zaposleno osoblje u društvenom sektoru privrede	Narodni dohodak u tekućim cijenama		Fizički obim proizvodnje	Cijene na malo	Troškovi života	Primanja	
			ukupno	na 1 stanovnika				nominalna	realna
1961	84,9	—	33,6	39,5	66,3	47,8	43,3	—	—
1962	87,6	93,3	37,2	42,5	69,3	51,5	48,2	—	—
1963	89,6	95,7	45,4	50,6	76,3	53,1	50,4	36,0	71,4
1964	92,6	102,6	59,7	64,5	88,2	58,9	56,7	45,5	80,2
1965	95,7	102,1	77,3	80,8	95,0	77,0	76,5	63,0	82,4
1966	98,0	98,6	93,3	93,4	99,0	93,6	94,4	86,1	91,2
1967	100,0	100,0	100,0	100,0	100,0	100,0	100,0	100,0	100,0
1968	102,0	101,9	—	—	104,9	105,7	105,0	110,2	105,0

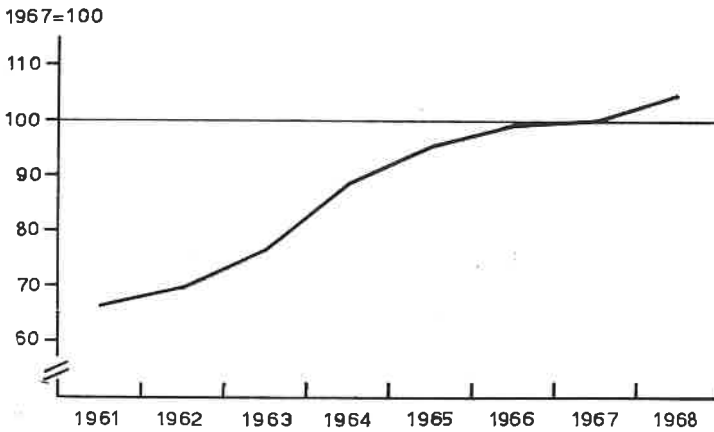
Graf. 3. ZAPOSLENO OSOBLJE U DRUŠTVENOM SEKTORU PRIVREDE



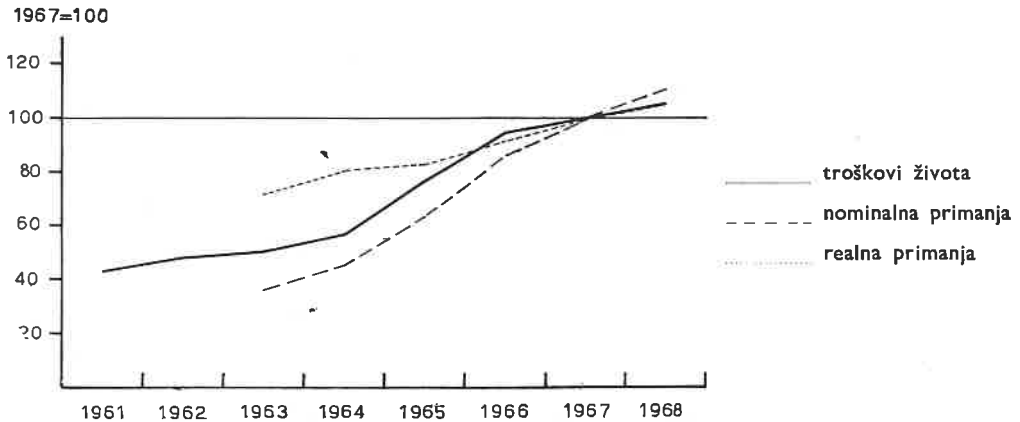
Graf. 4. NARODNI DOHODAK



Graf. 5. FIZIČKI OBUJAM PROIZVODNJE



Graf. 6. TROŠKOVI ŽIVOTA, NOMINALNA I REALNA PRIMANJA





	Ukupna sred- stva po I zapo- slenom u hilja- dama dinara	Obrtna sredstva u % od ukup- nih sredstava	Sredstva u izgradnji u % od ukupnih sredstava	Neto produkt prema ulože- nim sredstvima	Sadašnja vrije- dnost osnovnih sredstava u % od nabavne vrijednosti	Društveni pro- izvod po I za- poslenom u hiljadama dinara
<b>PRIVREDA UKUPNO</b>	<b>62,2</b>	<b>45,0</b>	<b>6,8</b>	<b>0,52</b>	<b>54,6</b>	<b>35,9</b>
<b>Industrija</b>	<b>70,3</b>	<b>49,7</b>	<b>6,2</b>	<b>0,48</b>	<b>59,1</b>	<b>39,9</b>
Elektroenergija	280,4	12,6	12,2	0,15	62,0	63,8
Ugalj i koks	151,3	19,2	12,6	0,35	64,9	67,6
Nafta	165,2	44,6	8,4	0,56	53,9	120,3
Nemetali	36,6	36,7	18,1	0,45	62,2	18,5
Metalna industrija	38,5	64,1	2,0	0,55	54,9	23,4
Elektroindustrija	54,0	64,1	4,9	0,51	63,6	30,3
Kemijska industrija	131,1	44,8	4,0	0,31	69,3	47,9
Građevinski materijal	42,7	46,9	11,6	0,69	27,3	33,9
Drvena industrija	30,7	62,4	6,6	0,83	67,2	26,2
Industrija papira	58,5	38,4	3,0	0,33	64,0	23,0
Tekstilna industrija	33,0	66,2	1,2	0,50	58,0	17,6
Industrija kože	30,5	71,6	2,0	0,61	57,0	19,5
Industrija gume	40,3	54,3	4,5	0,47	78,6	20,3
Prehrambena industrija	55,7	62,1	10,0	0,63	58,2	38,9
Grafička industrija	45,7	72,5	2,4	0,80	63,8	39,3
Industrija duhana	50,7	72,4	1,9	1,26	54,3	63,4
Filmska industrija	65,1	68,9	3,8	0,74	62,0	52,7
Rudarska istraživanja	29,3	76,0	0,8	0,86	22,2	26,4
Raznovrsna industrija	37,4	60,1	0,9	0,73	70,8	29,0
<b>Poljoprivreda i ribarstvo</b>	<b>63,5</b>	<b>44,9</b>	<b>9,5</b>	<b>0,41</b>	<b>81,5</b>	<b>34,6</b>
Poljoprivreda	68,4	48,4	7,4	0,43	76,9	32,9
Vodoprivreda	44,7	23,9	21,9	0,36	89,2	41,2
<b>Šumarstvo</b>	<b>21,1</b>	<b>23,9</b>	<b>22,8</b>	<b>0,19</b>	<b>65,4</b>	<b>25,3</b>
Gospodarenje šumama	21,1	23,9	22,8	0,19	65,4	25,3
<b>Građevinarstvo</b>	<b>18,6</b>	<b>59,4</b>	<b>2,4</b>	<b>1,40</b>	<b>51,3</b>	<b>28,3</b>
Projektiranje	16,2	61,5	2,7	2,42	57,7	41,7
Gradnje	19,9	59,6	2,1	1,21	46,1	26,5
Montaža	16,9	58,7	2,9	1,59	65,2	28,4
Premeravanje i kartiranje	9,1	49,0	—	3,58	64,4	35,2
<b>Saobraćaj i veze</b>	<b>76,4</b>	<b>11,4</b>	<b>11,6</b>	<b>0,27</b>	<b>43,1</b>	<b>23,0</b>
Željeznički saobraćaj	76,5	11,4	14,2	0,21	41,7	21,2
Zračni saobraćaj	146,4	12,8	0,3	0,44	83,0	70,3
Cestovni saobraćaj	115,4	5,0	0,1	1,05	42,2	24,6
Gradski saobraćaj	32,1	12,6	6,7	0,65	45,5	24,2
Pretovarne i ostale usluge	18,3	51,4	9,7	0,96	35,5	19,9
PTT saobraćaj	75,9	21,4	8,7	0,41	64,8	36,9
<b>Trgovina</b>	<b>86,5</b>	<b>81,8</b>	<b>3,1</b>	<b>...</b>	<b>69,9</b>	<b>58,6</b>
Trgovina na malo	24,7	68,4	12,9	2,45	60,4	63,1
Trgovina na veliko	79,3	86,4	1,2	0,69	68,2	56,7
Vanjska trgovina	137,3	86,3	4,1	0,40	70,8	57,1
Trgovinske usluge	96,8	21,7	0,3	0,60	77,7	60,9
Poslovna udruženja	342,4	94,1	0,2	0,16	72,5	58,4
Apoteke	19,2	85,8	0,6	1,65	39,0	31,7
<b>Ugostiteljstvo i turizam</b>	<b>25,5</b>	<b>19,8</b>	<b>5,5</b>	<b>...</b>	<b>69,4</b>	<b>28,2</b>
Ugostiteljstvo	25,3	17,4	3,2	0,96	67,5	27,5
Turizam	26,6	33,6	19,3	0,76	80,1	32,4
<b>Zanatstvo</b>	<b>15,2</b>	<b>62,5</b>	<b>1,6</b>	<b>1,51</b>	<b>68,2</b>	<b>23,7</b>
Proizvodno zanatstvo	15,8	63,9	1,6	...	68,0	24,3
Zanatstvo ličnih i drugih usluga	8,5	31,2	0,7	1,91	70,2	17,4
<b>Stambeno-komunalna djelatnost</b>	<b>58,9</b>	<b>15,1</b>	<b>4,3</b>	<b>0,47</b>	<b>81,6</b>	<b>33,8</b>

## PRIVREDNIH ORGANIZACIJA U 1967.

Društveni proizvod u odnosu na ukupna sredstva	Akumulacija i fondovi u odnosu na ukupna sredstva	Akumulacija i fondovi u odnosu na neto lična primanja	Izdavanja za fondove privrednih organizacija u odnosu na ukupna sredstva	Izdavanja za fondove privrednih organizacija u odnosu na neto lična primanja	Realizacija u odnosu na obrtna sredstva	Mjesečna neto lična primanja po 1 zaposlenom u dinarima	Bruto lična primanja u % od sredstava za raspodjelu unutar privrednih organizacija
57,8	32,7	171,2	10,4	54,7	4,30	988	72,6
56,7	33,2	199,8	12,3	74,0	2,83	972	66,2
22,7	10,3	181,3	4,0	70,8	6,73	1 325	67,7
44,7	30,2	289,3	18,2	174,2	4,99	1 316	46,0
72,8	48,6	452,9	17,6	164,3	3,22	1 477	46,8
50,5	21,2	88,8	3,8	16,0	2,62	728	90,1
60,8	30,3	114,7	9,8	36,9	2,22	849	79,8
56,1	31,0	148,4	12,6	60,2	2,35	939	70,7
36,5	21,6	232,9	9,9	107,1	1,85	1 012	57,7
79,5	38,8	147,0	8,9	33,6	3,13	939	81,5
85,3	49,0	144,8	17,7	52,4	2,96	866	73,7
39,3	20,1	132,4	5,6	36,7	3,42	742	80,1
53,4	27,1	118,9	7,8	34,3	2,50	628	81,2
63,9	36,8	148,1	4,9	19,7	3,01	633	88,2
50,2	25,0	112,3	6,5	29,4	2,06	748	83,2
69,8	43,0	197,5	21,3	97,9	3,98	1 011	60,1
86,1	48,4	138,6	20,6	59,0	3,46	1 331	70,3
125,1	112,3	1 040,9	4,7	43,7	3,33	455	76,9
80,9	29,7	62,4	12,0	25,2	1,99	2 586	82,2
90,3	36,8	80,0	11,2	24,4	1,77	1 120	85,2
77,6	40,4	117,9	16,2	47,3	2,53	1 067	74,4
54,4	28,0	129,9	10,3	48,0	3,74	1 140	75,1
48,1	24,3	128,1	7,0	36,8	3,50	1 079	79,9
92,1	50,1	135,2	30,6	82,5	6,74	1 380	63,2
119,7	45,6	75,7	13,6	22,6	7,00	1 061	85,9
119,7	45,6	75,7	13,6	22,6	7,00	1 061	85,9
151,7	69,5	93,7	26,8	36,1	5,69	1 152	79,7
256,9	116,6	86,0	44,6	32,9	5,79	1 833	81,3
133,1	61,0	97,9	23,4	37,5	5,32	1 035	79,1
168,1	77,2	89,9	30,2	35,2	6,46	1 209	80,1
385,8	162,2	74,5	56,5	26,0	8,58	1 653	84,7
30,1	10,6	81,0	1,0	7,8	4,89	835	94,9
27,7	8,7	70,2	-0,6	-4,9	4,87	790	103,5
48,0	22,6	149,5	6,6	43,7	4,79	1 843	76,3
21,3	8,9	96,0	2,7	29,4	7,55	891	82,7
75,3	28,1	79,9	6,1	17,3	8,88	942	89,5
108,5	47,2	92,4	15,8	30,9	3,73	781	82,5
48,6	25,0	144,5	12,1	70,0	2,94	1 096	67,4
67,7	50,0	309,7	11,9	73,6	6,78	1 164	...
255,8	202,3	425,2	24,8	52,0	14,50	978	73,9
71,4	53,4	319,8	12,1	72,6	7,17	1 104	66,8
41,6	29,6	267,4	11,0	99,3	7,68	1 266	59,2
62,9	40,5	205,0	14,7	74,5	6,93	1 594	65,2
16,0	8,9	131,4	4,7	69,5	0,72	1 923	66,6
165,3	82,7	104,8	27,1	34,3	6,46	1 262	81,3
110,6	60,6	145,7	15,1	36,4	17,44	884	...
108,7	61,3	155,4	14,4	36,4	11,98	832	80,1
121,7	56,4	103,4	19,9	36,4	34,48	1 209	79,7
155,6	73,8	94,0	24,2	30,8	4,96	997	82,4
153,4	73,3	95,2	24,5	31,8	4,88	1 014	...
205,2	85,9	76,4	18,7	16,6	8,41	795	89,8
57,4	31,8	182,4	13,1	75,2	5,31	854	66,3

	Broj privrednih organizacija	Zaposleno osoblje (godišnji prosjek)	Aktivna osnovna sredstva 31. XII 1967.							
			ukupno		oprema				koeficijent fizičke sposobnosti	
			nabavna vrijednost	sadašnja vrijednost	nabavna vrijednost	sadašnja vrijednost	u %		ukupno aktivna sredstva	oprema
							nabavna na vrijednost	sadašnja na vrijednost		
<b>Ukupno</b>	<b>724</b>	<b>248 952</b>	<b>15 918 236</b>	<b>8 635 679</b>	<b>7 163 958</b>	<b>3 352 918</b>	<b>45,0</b>	<b>38,8</b>	<b>54,3</b>	<b>46,8</b>
Industrija i rudarstvo	150	116 649	7 389 620	4 370 561	3 871 357	1 973 083	52,4	45,1	59,1	51,0
Poljoprivreda i ribarstvo	20	4 751	279 043	227 320	78 107	47 176	28,0	20,8	81,5	60,4
Šumarstvo	1	730	128 082	83 747	2 998	1 661	2,3	2,0	65,4	55,4
Gradevinarstvo	93	30 980	484 768	248 630	369 917	159 364	76,3	64,1	51,3	43,1
Saobraćaj i veze	12	46 202	6 256 376	2 693 948	2 440 857	961 702	39,0	35,7	43,1	39,4
Trgovina	204	27 516	646 533	451 655	228 250	121 608	35,3	26,9	69,9	53,3
Ugostiteljstvo i turizam	29	5 168	172 887	119 994	59 187	30 564	34,2	25,5	69,4	51,6
Zanatstvo - proizvodno	208	13 391	114 231	77 697	59 494	32 046	52,1	41,2	68,0	53,9
Komunalno - proizvodna djelatnost	7	3 565	446 696	362 127	53 791	25 714	12,0	7,1	81,1	47,8

(nastavak)

	Investicije privrednih organizacija								
	vrijednost ostvarenih investicija u toku godine								
	ukupne investicije								
	ukupno	gradevinski objekti	oprema sa montažom		ostalo			od toga proizvodne investicije	
domaća			uvozna	ukupno	osnovno stado	dugogodišnji zasadi			
<b>Ukupno</b>	<b>2 133 182</b>	<b>830 310</b>	<b>561 988</b>	<b>652 075</b>	<b>88 809</b>	<b>4 397</b>	<b>1 901</b>	<b>2 026 333</b>	
Industrija i rudarstvo	1 372 090	356 832	380 949	572 031	62 278	—	35	1 307 459	
Poljoprivreda i ribarstvo	77 816	28 541	19 645	12 850	16 780	4 340	1 670	75 953	
Šumarstvo	2 308	1 073	970	—	265	57	196	2 308	
Gradevinarstvo	75 557	21 429	34 619	19 313	196	—	—	65 177	
Saobraćaj i veze	380 354	276 175	69 527	31 662	2 990	—	—	364 863	
Trgovina	141 075	93 402	34 881	9 167	3 625	—	—	133 111	
Ugostiteljstvo i turizam	27 459	14 590	7 987	3 007	1 875	—	—	25 965	
Zanatstvo - proizvodno	19 401	8 074	8 090	2 912	325	—	—	17 002	
Komunalno - proizvodna djelatnost	37 122	30 194	5 320	1 133	475	—	—	34 495	

## ORGANIZACIJAMA DRUŠTVENOG SEKTORA U 1967.

Iznosi u hiljadama dinara

Zemljišta koja služe u privredne svrhe	Osnovna sredstva u izgradnji stanje 31. XII	Sredstva zajedničke potrošnje stanje 31. XII	Prosječno korištena sredstva		Prodaja (fakturirana realizacija — bez interne)	Društveni proizvod	Narodni dohodak	Neto lična primanja
			ukupno	od toga osnovna				
<b>81 481</b>	<b>1 064 484</b>	<b>248 476</b>	<b>15 746 236</b>	<b>8 618 285</b>	<b>30 500 344</b>	<b>8 976 279</b>	<b>8 052 750</b>	<b>2 970 439</b>
18 847	509 919	158 663	8 201 116	4 125 164	11 537 232	4 649 891	4 080 368	1 360 997
36 733	28 686	4 710	301 913	166 308	507 400	164 185	149 402	64 993
35	3 522	274	15 431	11 744	25 812	18 468	16 332	9 298
1 373	13 773	27 959	577 300	234 106	1 952 503	875 909	829 539	428 291
18 256	410 551	18 186	3 528 353	3 126 950	1 962 925	1 061 370	837 579	462 796
3 166	73 207	23 899	2 380 007	432 704	13 206 216	1 611 837	1 575 101	384 411
682	7 239	1 553	131 712	105 695	453 837	145 638	134 684	54 818
357	3 488	8 903	211 863	76 409	660 867	324 957	318 215	163 020
2 032	14 099	4 329	398 541	339 205	193 552	124 024	111 530	41 815

Iznosi u hiljadama dinara

Investicije privrednih organizacija								
Isplaćeno a ukupne investicije								
ukupno	u osnovna sredstva					iz sredstava i fondova federacije i ostalih DPZ-a		u sredstva zajedničke potrošnje (iz svih izvora)
	svega	iz vlastitih sredstava radnih organizacija	iz udruženih sredstava radnih organizacija	iz bankarskih kredita	za kreditiranje investicija			
					za kreditiranje investicija	za financiranje investicija		
<b>1 743 718</b>	<b>1 629 070</b>	<b>1 046 058</b>	<b>18 292</b>	<b>531 832</b>	<b>19 330</b>	<b>13 558</b>	<b>114 648</b>	
1 038 995	971 147	574 784	6 254	370 296	19 230	583	67 848	
64 690	62 778	26 144	16	35 975	—	643	1 912	
2 182	2 182	2 182	—	—	—	—	—	
69 657	58 831	56 060	—	2 771	—	—	10 826	
347 081	328 079	244 634	1 223	69 890	—	12 332	19 002	
137 464	129 514	82 246	10 799	36 469	—	—	7 950	
26 006	24 291	17 064	—	7 227	—	—	1 715	
19 366	16 700	16 349	—	251	100	—	2 666	
38 277	35 548	26 595	—	8 953	—	—	2 729	

OPĆI PREGLED PRIVREDE

6-5. OSNOVNA SREDSTVA U DRUŠTVENOM SEKTORU  
Po teritorijalnom principu

u hiljadama dinara

	1962	1963	1964	1965	1966	1967
<b>Ukupno</b>	<b>3 566 010</b>	<b>3 973 220</b>	<b>4 893 820</b>	<b>5 722 660</b>	<b>7 849 251</b>	<b>8 076 908</b>
Industrija	1 924 500	2 252 880	2 769 350	3 181 560	3 841 322	4 117 350
Poljoprivreda i ribarstvo	58 580	36 120	41 770	77 330	89 655	84 214
Šumarstvo	1 970	1 990	3 360	3 260	2 473	29 483
Gradevinarstvo	169 400	224 040	398 070	461 380	831 344	813 501
Saobraćaj i veze	725 880	769 590	797 400	1 009 150	1 776 822	1 526 400
Trgovina	276 980	299 390	398 270	455 240	566 560	642 263
Ugostiteljstvo i turizam	80 040	94 440	120 080	132 600	189 020	218 870
Zanatstvo - proizvodno	131 160	72 260	37 200	43 960	72 121	98 360
Komunalno - proizvodna djelatnost	197 500	222 510	328 320	358 180	479 934	546 467

STRUKTURA

	100	100	100	100	100	100
<b>Ukupno</b>	<b>54,0</b>	<b>56,7</b>	<b>56,6</b>	<b>55,6</b>	<b>49,0</b>	<b>51,0</b>
Industrija	1,6	0,9	0,9	1,3	1,1	1,0
Poljoprivreda i ribarstvo	0,1	0,1	0,1	0,1	0,0	0,4
Šumarstvo	4,8	5,6	8,1	8,1	10,6	10,1
Gradevinarstvo	20,3	19,4	16,3	17,6	22,7	18,9
Saobraćaj i veze	7,8	7,5	8,1	7,9	7,2	8,0
Trgovina	2,2	2,4	2,4	2,3	2,4	2,7
Ugostiteljstvo i turizam	3,7	1,8	0,8	0,8	0,9	1,2
Zanatstvo - proizvodno	5,5	5,6	6,7	6,3	6,1	6,7
Komunalno - proizvodna djelatnost						

6-6. INVESTICIJE U DRUŠTVENOM SEKTORU  
Po teritorijalnom principu

u hiljadama dinara

	1961	1962	1963	1964	1965	1966 <sup>1)</sup>
<b>Ukupno</b>	<b>327 700</b>	<b>450 370</b>	<b>571 610</b>	<b>703 670</b>	<b>806 370</b>	<b>901 404</b>
Industrija	193 570	241 750	309 600	350 060	410 000	286 462
Poljoprivreda i ribarstvo	5 070	12 740	10 070	7 970	17 220	24 485
Šumarstvo	360	360	160	870	1 150	418
Gradevinarstvo	16 260	28 620	39 270	56 680	70 330	51 481
Saobraćaj i veze	39 320	77 540	87 180	137 080	124 760	370 972
Trgovina	32 650	42 850	58 790	78 160	113 190	93 426
Ugostiteljstvo i turizam	7 180	10 550	24 220	18 080	16 270	25 726
Zanatstvo - proizvodno	12 010	20 980	16 000	4 190	8 120	5 671
Komunalno - proizvodna djelatnost	21 280	14 980	26 320	50 580	45 330	42 763

STRUKTURA

	100	100	100	100	100	100
<b>Ukupno</b>	<b>59,1</b>	<b>53,7</b>	<b>54,2</b>	<b>49,7</b>	<b>50,9</b>	<b>31,8</b>
Industrija	1,5	2,8	1,8	1,1	2,1	2,7
Poljoprivreda i ribarstvo	0,1	0,1	0,0	0,1	0,2	0,0
Šumarstvo	5,0	6,4	6,9	8,1	8,7	5,7
Gradevinarstvo	12,0	17,2	15,2	19,5	15,5	41,2
Saobraćaj i veze	9,9	9,5	10,3	11,1	14,0	10,4
Trgovina	2,2	2,3	4,2	2,6	2,0	2,9
Ugostiteljstvo i turizam	3,7	4,7	2,8	0,6	1,0	0,6
Zanatstvo - proizvodno	6,5	3,3	4,6	7,2	5,6	4,7
Komunalno - proizvodna djelatnost						

<sup>1)</sup> U 1966. godini prikazana je vrijednost ostvarenih investicija, za razliku od prethodnih godina, gdje su prikazane isplate.

## 7. POLJOPRIVREDA

### Izvori i način prikupljanja podataka

Za društvena gospodarstva podaci se prikupljaju redovnim izvještajnim službama. Podaci za individualna poljoprivredna gospodarstva (privatni sektor) prikupljaju se putem procjena.

Do 1961. godine procjenu su vršile u tu svrhu posebno formirane općinske i kotarske komisije. Od 1961. godine procjena se vrši putem mreže statističkih procjenitelja. Procjenitelji se biraju iz redova naprednih poljoprivrednih proizvođača, te poljoprivrednih stručnjaka koji dobro poznaju prilike svog procjemenog područja i koji su u tu svrhu posebno instruirani. Statistički procjenitelji se u svom radu oslanjaju na najnovije podatke katastra, procjenu iz prethodnih godina, podatke zadnjeg popisa poljoprivrede, na informacije od poljoprivrednih proizvođača i stručnjaka, na svoja lična zapažanja i druge izvore.

Detalnija metodološka objašnjenja sistema statistike biljne proizvodnje data su u Metodološkim materijalima br. 126 Saveznog zavoda za statistiku.

### Obuhvat i uporedivost

Podacima o biljnoj proizvodnji obuhvaćeni su i vrtovi i voćna stabla nepoljoprivrednih gospodarstava.

Zbog uporedivosti, ukupna površina svedena je na površinu iz 1967. godine, iako je u pojedinim godinama bilo malih razlika koje su nastale uslijed katastarskih premjeravanja.

### Definicije obilježja

*Obradive površine* sačinjavaju oranice i vrtovi, voćnjaci, vinogradi i livade.

*Poljoprivrednu površinu* sačinjavaju obradive površine, pašnjaci, ribnjaci, trstici i bare.

*Oranične površine* su one zemljišne površine na kojima se po utvrđenom redu siju i sade ratarski usjevi: žitarice, industrijsko bilje, povrtno i krmno bilje. U oraničnu površinu uračunavaju se i površine koje se ostavljaju neobrađene radi odmaranja (zeleni ili crni ugar i dr.). Osim toga u oranične površine ulaze i površine pod rasadnicima, djetelišta i lucerišta, te uzgoj topole i vrba na oraničnim površinama.

Pod *šumom* je iskazana površina veća od 5 ari koja je obrasla šumskim drvećem i služi za proizvodnju šumskih sortimena, ili ima zaštitnu funkciju i posebnu namjenu bez obzira na obrast i visinu stabala. Drvoredi i parkovi u naseljenim mjestima, šumski rasadnici i grupe drve-

ća na površini manjoj od 5 ari ne smatraju se šumom.

*Rodnim stablima voća i rodnim čokotom* — vinove loze smatraju se stabla — čokoti koji su prema svojoj fiziološkoj zrelosti sposobna da pod normalnim uvjetima za vegetaciju donose rod, bez obzira dali su u odnosnoj godini rodila ili ne. Kao *vinu* smatra se proizvod dobiven alkoholnim vrienjem šire (kljuka) od svježeg grožđa plemenite loze ili hibrida.

*Prirad od usjeva* iskazan je kao hambarski prirad normalne vlažnosti, po odbitku gubitaka kod žetve (berbe), transporta i vršidbe.

*Prirad po jedinici površine* (po hektaru) obračunat je na požetu površinu.

*Priradi po stablu i čokotu* obračunati su na rodna stabla odnosno rodne čokote vinove loze.

## 7-1. UKUPNA POVRŠINA ZEMLJIŠTA PO KATEGORIJAMA KORIŠTENJA

u hektarima

	Obradive površine					Pašnjaci	Ribnjaci, trstici i bare	Poljoprivredna površina	Šumsko zemljište	Neplodno zemljište	Ukupna površina
	oranice i vrtovi	voć- njaci	vino- gradi	livade	ukupno						
U K U P N O											
1961	18 291	1 016	1 269	3 479	24 055	2 130	—	26 185	15 929	7 681	49 795
1962	17 647	1 225	1 200	3 621	23 693	2 203	—	25 896	15 563	8 336	49 795
1963	17 243	1 290	1 104	3 512	23 149	1 980	—	25 129	15 613	9 053	49 795
1964	16 883	1 217	1 044	3 048	22 192	2 155	—	24 347	15 811	9 637	49 795
1965	16 441	1 240	1 025	3 003	21 709	2 186	5	23 900	15 825	10 070	49 795
1966	16 624	1 199	1 024	2 675	21 522	2 601	2	24 125	15 903	9 767	49 795
1967	16 038	1 197	1 013	2 600	20 848	2 489	5	23 342	15 884	10 569	49 795
1968	15 584	1 248	1 006	2 882	20 720	2 504	5	23 229	15 870	10 696	49 795

## DRUŠTVENA GOSPODARSTVA

1961	1 208	110	32	68	1 418	642	—	2 060	9 643	4 552	16 255
1962	1 146	116	30	116	1 408	1 113	—	2 521	9 925	5 200	17 646
1963	1 123	106	29	419	1 677	1 045	—	2 722	9 663	6 188	18 573
1964	1 609	113	22	78	1 822	1 008	—	2 830	9 767	6 388	18 985
1965	1 528	108	21	96	1 753	1 087	5	2 845	9 785	6 550	19 180
1966	1 806	100	22	52	1 980	1 597	2	3 579	9 811	7 037	20 427
1967	2 133	35	14	81	2 263	1 656	5	3 924	9 772	6 855	20 551
1968	1 871	37	14	88	2 010	1 651	5	3 666	9 857	7 596	21 119

## 7-2. ORANIČNA POVRŠINA PO NAČINU KORIŠTENJA

u hektarima

	Ukupno	Zasijane površine				Ugari i neobrađene oranice	Rasadnici, topole i vršci na oranicama
		žitarice	industrij- sko bilje	povrće	stočno krmno bilje		
U K U P N O							
1961	18 291	9 715	53	3 865	4 447	139	72
1962	17 647	9 119	47	3 950	4 358	94	79
1963	17 243	8 556	48	4 041	4 458	75	65
1964	16 883	8 217	47	3 834	4 367	355	63
1965	16 441	8 034	59	3 825	4 069	414	40
1966	16 624	8 081	51	3 936	4 253	151	152
1967	16 038	7 910	45	3 542	4 042	315	184
1968	15 584	7 727	37	3 445	4 018	307	50

## DRUŠTVENA GOSPODARSTVA

1961	1 208	473	12	247	296	111	69
1962	1 146	465	10	265	249	78	79
1963	1 123	417	7	268	303	63	65
1964	1 609	584	6	288	324	344	63
1965	1 528	649	16	262	171	390	40
1966	1 806	884	10	285	355	120	152
1967	2 133	1 107	10	271	271	290	184
1968	1 871	1 042	6	221	268	284	50



## 7-3. POŽETE POVRŠINE I PRIRODI RANIH USJEVA

	Pšenica						Raž		
	ukupno			visokorodne sorte			požeta površina ha	prirod u mc	
	požeta površina ha	prirod u mc		požeta površina ha	prirod u mc			po ha	ukupno
		po ha	ukupno		po ha	ukupno			

## U K U P N O

1961	2 725	24,8	67 537	2 136	27,8	59 464	343	13,7	4 715
1962	2 774	24,1	66 890	2 147	27,7	59 440	300	13,8	4 135
1963	2 699	23,9	64 411	2 164	26,2	56 747	268	14,6	3 908
1964	2 702	19,6	52 876	2 137	21,7	46 420	238	13,2	3 141
1965	2 462	16,6	40 747	2 052	17,3	35 529	173	12,8	2 220
1966	2 352	26,1	61 400	2 031	28,0	56 870	162	16,4	2 665
1967	2 504	28,0	70 198	2 246	29,6	66 458	251	22,4	5 635
1968	2 591	27,4	71 086	2 357	28,9	68 145	243	24,3	5 903

## DRUŠTVENA GOSPODARSTVA

1961	216	39,7	8 575	216	39,7	8 575	7	17,7	124
1962	322	32,4	10 436	322	32,4	10 436	—	—	—
1963	253	31,6	7 986	253	31,6	7 986	—	—	—
1964	275	27,7	7 631	275	27,7	7 631	9	21,0	189
1965	297	19,3	5 728	296	19,3	5 708	3	24,0	72
1966	253	24,8	6 271	253	24,8	6 271	20	26,6	532
1967	406	32,8	13 303	406	32,8	13 303	128	28,8	3 691
1968	520	34,5	17 962	520	34,5	17 962	137	31,7	4 343

(nastavak)

	Ječam			Zob			Suražica		
	požeta površina ha	prirod u mc		požeta površina ha	prirod u mc		požeta površina ha	prirod u mc	
		po ha	ukupno		po ha	ukupno		po ha	ukupno

## U K U P N O

1961	697	19,4	13 536	421	15,2	6 417	16	14,3	229
1962	589	18,1	10 671	201	13,3	2 671	114	15,1	1 723
1963	522	16,4	8 548	198	15,2	3 007	93	14,9	1 390
1964	470	15,7	7 389	190	12,6	2 394	91	13,6	1 237
1965	455	13,4	6 080	255	13,6	3 459	109	10,7	1 165
1966	477	17,7	8 463	395	19,4	7 652	95	16,5	1 570
1967	486	22,6	10 985	216	17,5	3 791	79	18,6	1 473
1968	384	16,9	6 522	169	14,5	2 456	74	19,2	1 419

## DRUŠTVENA GOSPODARSTVA

1961	9	23,6	212	146	17,6	2 572	—	—	—
1962	26	23,0	599	10	20,3	203	—	—	—
1963	16	20,2	324	19	24,2	460	—	—	—
1964	5	20,4	102	6	1,0	6	—	—	—
1965	58	15,3	888	78	13,6	1 064	—	—	—
1966	117	20,1	2 353	222	23,5	5 208	—	—	—
1967	120	33,2	3 984	38	26,1	992	—	—	—
1968	43	25,2	1 084	9	22,2	200	—	—	—

## 7—4. POŽETE POVRŠINE I PRIRODI KASNIH USJEVA

	Kukuruz						Lan				Konoplja			
	ukupno			hibridni kukuruz			stabljika		sjeme	stabljika		sjeme		
	požeta površina ha	prirod u mc		požeta površina ha	prirod u mc		požeta površina ha	prirod u mc		požeta površina ha	prirod u mc			
		po ha	ukupno		po ha	ukupno		po ha	ukupno		po ha	ukupno		

## U K U P N O

1961	5 415	22,2	120 228	484	38,0	18 385	24	26,9	646	36	15	42,0	630	11
1962	5 070	21,0	106 574	666	27,2	18 083	16	27,4	438	43	12	46,7	560	9
1963	4 757	20,8	98 855	548	30,7	16 800	23	27,6	634	1	12	43,5	522	6
1964	4 427	27,1	120 176	619	42,3	26 203	21	28,2	593	28	11	47,4	521	8
1965	4 580	26,0	119 086	844	35,7	30 165	19	23,7	451	6	16	31,9	510	25
1966	4 397	28,8	126 591	1 143	42,6	48 653	21	24,0	505	32	11	51,5	567	12
1967	4 322	30,1	130 126	1 900	41,4	78 569	14	28,9	405	16	12	43,7	525	12
1968	4 240	30,8	130 733	2 120	40,4	85 727	14	28,6	400	13	11	44,1	485	14

## DRUŠTVENA GOSPODARSTVA

1961	57	47,1	2 686	51	48,3	2 463	—	—	—	—	1	—	—	2
1962	42	42,1	1 769	37	42,1	1 559	—	—	—	—	—	—	—	—
1963	115	35,3	4 061	105	34,0	3 568	—	—	—	—	1	—	—	5
1964	197	53,2	10 477	185	53,7	9 933	—	—	—	—	1	—	—	3
1965	213	39,1	8 336	212	39,2	8 316	—	—	—	—	6	—	—	20
1966	235	51,3	12 060	235	51,3	12 060	—	—	—	—	—	—	—	—
1967	363	43,4	15 752	363	43,4	15 752	—	—	—	—	—	—	—	—
1968	307	41,5	12 754	307	41,5	12 754	—	—	—	—	—	—	—	—

(nastavak)

	Krumpir			Mrkva			Luk crveni			Luk bijeli		
	požeta površina ha	prirod u mc		požeta površina ha	prirod u mc		požeta površina ha	prirod u mc		požeta površina ha	prirod u mc	
		po ha	ukupno		po ha	ukupno		po ha	ukupno		po ha	ukupno

## U K U P N O

1961	1 662	94,0	156 265	100	90,1	9 006	327	95,8	31 331	53	46,9	2 485
1962	1 751	97,1	170 106	98	76,9	7 538	349	110,0	38 384	53	42,9	2 272
1963	1 777	94,2	167 483	86	75,4	6 484	354	110,5	39 119	52	49,1	2 553
1964	1 641	90,8	148 938	80	96,6	7 726	358	118,4	42 379	50	63,1	3 154
1965	1 553	95,3	147 995	77	106,5	8 198	370	117,2	43 383	51	60,6	3 089
1966	1 549	90,7	140,484	83	91,7	7 613	382	119,8	45 751	58	60,7	3 521
1967	1 443	95,6	137 991	81	98,2	7 955	360	121,0	43 567	57	56,0	3 190
1968	1 383	93,0	128 575	81	88,2	7 143	345	123,4	42 587	57	58,5	3 334

## DRUŠTVENA GOSPODARSTVA

1961	71	144,9	10 286	3	141,3	424	7	124,7	873	2	72,0	144
1962	54	127,6	6 891	5	117,8	589	15	90,9	1 364	—	—	—
1963	100	160,7	16 073	4	104,5	418	9	112,6	1 013	—	—	—
1964	104	49,8	5 184	5	90,6	453	12	73,7	885	—	—	—
1965	50	87,4	4 370	5	144,0	720	8	45,2	362	—	—	—
1966	11	67,5	743	10	128,4	1 284	1	101,0	101	2	53,0	106
1967	43	176,3	7 583	11	180,0	1 980	1	97,0	97	—	—	—
1968	39	147,6	5 755	4	158,2	633	11	93,8	1 032	—	—	—

## 7-4. POŽETE POVRŠINE I PRIRODI KASNIH USJEVA (nastavak)

	Grah (glavni usjev)				Grašak				Kupus i kelj				Rajčica			
	zrno		mahune		zrno		mahune		prirod u mc		prirod u mc		prirod u mc		prirod u mc	
	požeta površina ha	prirod u mc			požeta površina ha	prirod u mc										
		po ha	ukupno			po ha	ukupno		po ha	ukupno		po ha	ukupno		po ha	ukupno

## U K U P N O

1961	228	3,4	776	5 456	177	2,1	366	5 139	399	139,5	55 642	244	111,2	27 135
1962	231	3,4	784	6 306	173	1,8	307	3 674	390	121,2	47 249	260	97,0	25 226
1963	286	4,2	1 206	6 590	180	1,7	300	4 116	392	156,3	61 284	263	119,8	31 504
1964	263	4,9	1 290	6 087	216	5,9	1 293	2 915	339	149,1	50 534	254	112,9	28 674
1965	279	4,7	1 313	7 351	209	4,9	1 021	3 536	368	184,5	67 913	263	72,5	19 078
1966	330	2,9	965	5 461	240	8,2	1 978	2 639	335	174,6	58 500	205	68,4	14 032
1967	260	3,0	781	4 039	189	3,2	602	3 548	302	146,8	44 337	246	80,8	19 886
1968	229	5,1	1 166	4 759	193	4,1	799	2 044	259	154,8	40 100	253	80,9	20 473

## DRUŠTVENA GOSPODARSTVA

1961	10	—	—	968	8	—	—	619	51	291,8	14 881	17	280,0	4 760
1962	13	0,1	2	1 117	4	—	—	177	35	262,1	9 174	14	230,8	3 231
1963	12	0,2	2	1 009	5	0,2	1	396	31	303,5	9 409	15	317,9	4 769
1964	13	0,1	2	1 182	42	12,6	530	30	19	298,2	5 665	18	76,9	1 384
1965	17	1,1	18	1 315	27	17,3	468	41	55	414,6	22 803	10	134,8	1 348
1966	49	0,1	4	754	55	27,0	1 485	12	43	300,0	12 900	8	31,5	252
1967	24	—	—	309	20	—	—	710	66	188,4	12 437	8	207,0	1 656
1968	8	—	—	913	12	—	—	610	33	229,4	7 570	7	194,0	1 358

(nastavak)

	Paprika zelena				Djetelina crvena				Lucerka				Osale djeteline			
	prirod u mc		prirod u mc		sijeno		sjeme		sijeno		sjeme		sijeno		sijeno	
					požeta površina ha	prirod u mc			požeta površina ha	prirod u mc						
	po ha	ukupno		po ha		ukupno		po ha		ukupno		po ha	ukupno		po ha	ukupno

## U K U P N O

1961	190	83,6	15 885	1 538	49,2	75 677	230	1 663	60,3	100 303	53	22	34,8	765
1962	177	78,1	13 823	1 516	45,8	69 385	128	1 639	55,5	90 894	94	33	35,2	1 162
1963	185	97,0	17 936	1 504	46,9	70 581	130	1 663	56,7	94 218	105	68	43,4	2 950
1964	204	88,3	18 019	1 359	47,8	65 016	303	1 726	61,0	105 366	503	37	44,8	1 656
1965	161	60,6	9 757	1 348	51,8	69 835	195	1 664	65,4	108 880	360	34	44,8	1 523
1966	114	61,4	6 998	1 366	50,5	68 975	98	1 657	62,1	102 898	119	48	54,0	2 594
1967	165	67,1	11 071	1 314	49,4	64 888	56	1 627	61,8	100 519	33	48	49,9	2 397
1968	164	77,2	12 663	1 266	48,9	61 966	42	1 535	56,5	86 696	—	51	45,8	2 335

## DRUŠTVENA GOSPODARSTVA

1961	38	180,3	6 852	26	56,6	1 471	—	27	73,0	1 972	—	1	5,0	5
1962	31	166,4	5 158	19	21,9	417	—	26	39,5	1 027	—	3	23,3	70
1963	39	196,1	7 646	22	52,2	1 148	9	30	37,8	1 135	—	31	47,5	1 472
1964	46	138,2	6 357	26	69,6	1 810	—	71	41,6	2 956	—	—	—	—
1965	15	109,8	1 647	8	55,6	445	—	60	62,2	3 730	—	—	—	—
1966	41	31,2	1 283	43	41,2	1 770	—	63	56,9	3 588	—	4	93,0	372
1967	38	95,7	3 636	34	45,3	1 541	—	85	57,4	4 877	—	—	—	—
1968	23	168,4	3 873	—	—	—	—	94	47,0	4 416	—	—	—	—

## 7—4. POŽETE POVRŠINE I PRIRODI KASNIH USJEVA (nastavak)

	Grahorica				Grašak stočni				Mješavina leptirnjača i žita				Kukuruz za krmu			
	sijeno		sjeme		prirod u mc		prirod u mc		prirod u mc		prirod u mc		prirod u mc			
	požeta površina ha	po ha	ukupno	požeta površina ha											po ha	ukupno
					po ha	ukupno	po ha	ukupno	po ha	ukupno						

## U K U P N O

1961	49	40,2	1 970	—	—	—	—	65	136,3 <sup>1)</sup>	8 857	444	139,0	61 710
1962	36	41,5	1 495	2	—	—	—	50	201,1 <sup>1)</sup>	10 056	352	112,3	39 536
1963	47	36,0	1 693	166	12	46,2	555	98	205,0 <sup>1)</sup>	20 089	348	143,7	49 999
1964	48	34,7	1 668	77	13	57,1	742	110	81,2	8 928	379	168,5	63 845
1965	28	34,3	960	32	13	60,4	785	17	108,6 <sup>1)</sup>	1 847	370	170,3	63 020
1966	106	46,9	4 978	51	13	60,0	780	10	49,5	495	391	179,2	70 060
1967	25	33,0	825	20	12	62,9	755	55	59,4	3 267	401	199,4	79 960
1968	81	27,3	2 209	22	14	49,3	690	12	53,3	640	445	190,4	84 707

## DRUŠTVENA GOSPODARSTVA

1961	11	68,2	750	—	—	—	—	55	155,6 <sup>1)</sup>	8 554	25	336,0	8 400
1962	7	87,9	615	—	—	—	—	43	229,6 <sup>1)</sup>	9 873	37	334,9	12 391
1963	14	20,0	280	146	—	—	—	86	227,5 <sup>1)</sup>	19 569	20	432,2	8 644
1964	15	14,4	216	70	—	—	—	100	84,0	8 406	27	224,6	6 065
1965	5	—	—	25	—	—	—	5	247,4 <sup>1)</sup>	1 237	43	229,1	9 850
1966	88	48,1	4 234	30	—	—	—	—	—	—	60	393,3	23 600
1967	10	16,5	165	13	—	—	—	47	59,7	2 807	79	350,1	27 700
1968	58	20,2	1 169	5	—	—	—	1	60,0	60	92	317,7	29 227

(nastavak)

	Štočna repa				Mješavina trava			
	požeta površina ha	prirod u mc		požeta površina ha	prirod u mc			
		po ha	ukupno		po ha	ukupno		

## U K U P N O

1961	302	142,1	42 923	195	47,0	9 173
1962	408	98,2	40 062	186	43,7	8 128
1963	409	126,5	51 731	230	48,0	11 051
1964	395	183,7	72 575	160	44,8	7 164
1965	365	169,1	61 710	140	42,1	5 893
1966	362	157,6	57 050	128	34,1	4 364
1967	322	157,0	50 540	92	36,5	3 359
1968	362	161,4	58 425	82	31,8	2 606

## DRUŠTVENA GOSPODARSTVA

1961	0	0	14	93	49,1	4 563
1962	0	0	7	82	53,7	4 405
1963	0	0	0	92	60,5	5 566
1964	—	—	—	36	63,7	2 294
1965	—	—	—	60	44,7	2 684
1966	—	—	—	58	25,2	1 459
1967	—	—	—	1	135,0 <sup>1)</sup>	135
1968	0	—	30	8	42,6	341

<sup>1)</sup> U prirod je uključena i zelena masa.

## 7—5. POŽETE POVRŠINE I PRIRODI MEĐUSJEVA, PODUSJEVA I POSTRNIH USJEVA

	Grah zrno — međusjev			Bundeve			Krumpir — međusjev			Djetelina — podusjev		
	požeta po- vršina ha	prirod u mc		požeta po- vršina ha	prirod u mc		požeta po- vršina ha	prirod u mc		požeta po- vršina ha	prirod u mc	
		po ha	ukupno		po ha	ukupno		po ha	ukupno		po ha	ukupno

## UKUPNO

1961	3 578	1,5	5 440	3 575	38,8	138 891	50	32,8	1 640	423	14,6	6 156
1962	3 381	1,3	4 345	3 401	26,8	91 198	62	26,6	1 650	390	14,8	5 775
1963	3 267	1,4	4 494	2 943	27,2	80 175	81	26,4	2 140	399	13,7	5 456
1964	2 992	1,2	3 706	2 588	28,1	72 621	51	30,6	1 563	391	13,6	5 328
1965	2 934	1,4	4 188	2 639	24,4	64 515	102	34,2	3 490	395	17,0	6 734
1966	2 710	2,0	5 479	2 398	23,4	56 105	113	20,0	2 260	419	14,8	6 219
1967	2 366	2,0	4 632	2 128	28,5	60 580	138	26,7	3 680	371	15,0	5 547
1968	1 466	1,4	2 028	1 356	31,7	42 960	171	29,3	5 005	462	17,4	8 023

## DRUŠTVENA GOSPODARSTVA

1961	—	—	—	—	—	—	—	—	—	7	24,3	170
1962	—	—	—	—	—	—	—	—	—	21	15,8	332
1963	—	—	—	—	—	—	—	—	—	13	13,8	180
1964	—	—	—	—	—	—	—	—	—	31	10,0	310
1965	—	—	—	—	—	—	—	—	—	28	40,0	1 120
1966	—	—	—	—	—	—	—	—	—	3	25,0	75
1967	—	—	—	—	—	—	—	—	—	—	—	—
1968	—	—	—	—	—	—	—	—	—	10	25,0	250

(nastavak)

	Lucerka — podusjev			Mješavine trava-podusjev			Kukuruz za krmu-postrni			Kupus kasni		
	požeta po- vršina ha	prirod u mc		požeta po- vršina ha	prirod u mc		požeta po- vršina ha	prirod u mc		požeta po- vršina ha	prirod u mc	
		po ha	ukupno		po ha	ukupno		po ha	ukupno		po ha	ukupno

## UKUPNO

1961	318	18,9	6 026	92	12,6	1 162	34	99,6	3 385	18	330,9	5 956
1962	246	18,7	4 589	48	17,6	843	150	96,6	14 495	31	167,9	5 206
1963	193	14,1	2 727	40	8,3	334	599	113,4	67 946	48	200,4	9 620
1964	234	14,6	3 405	33	10,7	354	208	92,3	19 200	34	103,2	3 510
1965	195	18,0	3 505	35	11,1	387	142	79,8	11 335	99	163,6	16 201
1966	231	16,2	3 743	47	11,8	554	282	116,9	32 990	176	169,7	29 873
1967	197	15,7	3 091	35	10,2	357	109	110,3	12 020	55	188,9	10 390
1968	189	20,4	3 862	37	17,0	629	157	87,0	13 665	67	229,6	15 385

## DRUŠTVENA GOSPODARSTVA

1961	0	0	0	41	4,6	190	—	—	—	18	330,9	5 956
1962	—	—	—	—	—	—	20	410,0	8 200	14	284,0	3 976
1963	5	15,0	75	—	—	—	46	301,8	13 886	27	297,8	8 040
1964	12	20,0	240	1	30,0	30	—	—	—	—	—	—
1965	—	—	—	1	50,0	50	—	—	—	13	348,9	4 536
1966	—	—	—	16	12,0	192	42	253,3	10 640	46	256,2	11 788
1967	—	—	—	—	—	—	20	273,0	5 460	28	249,6	6 990
1968	7	14,7	103	—	—	—	55	122,0	6 710	40	310,0	12 400

## 7-5. POŽETE POVRŠINE I PRIRODI MEĐUSJEVA, PODUSJEVA I POSTRNIH USJEVA (nastavak)

	Repa bijela postrna			Livade			Sijeno (iz voćnjaka, sa ugara, parloga i sl.)			Pašnjaci		
	prirod u mc			prirod u mc			prirod u mc			prirod u mc		
	po ha	ukupno	požeta površina ha	po ha	ukupno	požeta površina ha	po ha	ukupno	po ha	ukupno	požeta površina ha	po ha

## U K U P N O

1961	49	62,2	3 050	3 475	30,9	107 460	445	7,7	3 428	2 130	6,4	13 531
1962	80	46,6	3 730	3 609	26,5	95 635	465	7,4	3 412	2 203	6,7	14 711
1963	159	70,7	11 249	3 200	28,8	92 120	605	5,3	3 197	1 975	6,3	12 417
1964	147	107,9	15 868	3 037	32,9	99 825	639	5,3	3 409	2 150	6,9	14 855
1965	144	127,8	18 410	3 003	35,6	107 052	745	7,1	5 257	2 184	6,8	14 825
1966	171	143,4	24 520	2 671	36,3	97 029	602	6,9	4 183	2 597	6,3	16 460
1967	90	77,8	7 000	2 600	29,9	77 776	282	11,7	3 309	2 489	8,0	19 983
1968	82	89,3	7 320	2 882	27,3	78 689	636	12,3	7 829	2 499	7,0	17 572

## DRUŠTVENA GOSPODARSTVA

1961	—	—	—	64	25,6	1 635	25	19,4	485	642	4,4	2 840
1962	—	—	—	114	25,0	2 846	19	24,6	468	1 113	5,9	6 518
1963	1	114,0	114	135	23,7	3 200	16	13,8	221	1 045	5,4	5 681
1964	—	—	—	67	18,8	1 261	8	11,1	89	1 008	6,1	6 131
1965	—	—	—	96	25,8	2 475	4	18,7	75	1 085	5,8	6 352
1966	—	—	—	48	32,0	1 538	10	18,6	186	1 593	5,7	9 086
1967	—	—	—	81	27,2	2 207	13	23,8	309	1 656	8,0	13 288
1968	—	—	—	88	31,2	2 747	5	3,6	18	1 646	7,0	11 515

## 7-6. VOĆNA STABLA I PROIZVODNJA VOĆA

	Trešnje				Višnje				Kajsije			
	broj stabala		prirod		broj stabala		prirod		broj stabala		prirod	
	ukupno	rodnih	po stablu kg	ukupno mc	ukupno	rodnih	po stablu kg	ukupno mc	ukupno	rodnih	po stablu kg	ukupno mc

## U K U P N O

1961	32 965	26 410	20,8	5 493	7 193	5 999	15,1	904	25 776	21 048	21,9	4 615
1962	34 165	27 001	14,8	3 986	7 623	6 311	11,0	697	26 744	22 905	12,3	2 827
1963	34 151	28 928	18,0	5 209	7 440	6 548	11,9	781	26 977	24 111	24,1	5 820
1964	34 074	29 374	18,3	5 363	7 595	6 646	13,6	902	26 994	24 374	14,9	3 647
1965	34 215	29 064	11,6	3 369	7 344	6 584	6,0	396	28 154	25 019	13,6	3 414
1966	34 209	29 614	13,8	4 092	7 264	6 601	8,5	559	28 806	25 828	5,3	1 368
1967	35 536	30 349	13,0	3 937	7 018	6 224	7,3	455	27 998	25 070	7,7	1 919
1968	35 111	30 249	12,9	3 900	6 866	6 097	8,4	515	27 240	24 608	12,4	3 043

## DRUŠTVENA GOSPODARSTVA

1961	307	257	21,8	56	188	96	25,0	24	386	224	11,2	25
1962	349	235	28,5	67	190	167	13,8	23	420	262	6,5	17
1963	352	237	20,3	48	193	171	8,2	14	257	120	34,2	41
1964	279	229	10,0	23	185	165	8,5	14	239	114	14,0	16
1965	105	95	18,9	18	107	107	1,9	2	84	74	20,2	15
1966	214	214	6,5	14	109	109	3,7	4	261	261	8,0	21
1967	27	24	4,2	1	107	104	1,9	2	68	60	1,7	1
1968	17	17	5,9	1	105	102	17,6	18	60	60	30,0	18

## 7—6. VOĆNA STABLA I PROIZVODNJA VOĆA (nastavak)

	Jabuke				Kruške				Dunje			
	broj stabala		prirod		broj stabala		prirod		broj stabala		prirod	
	ukupno	rodnih	po stablu kg	ukupno mc	ukupno	rodnih	po stablu kg	ukupno mc	ukupno	rodnih	po stablu kg	ukupno mc

## U K U P N O

1961	110 394	96 375	24,0	23 139	87 612	79 289	17,3	13 679	7 127	5 990	14,3	857
1962	111 349	92 643	12,5	11 592	88 998	81 408	14,1	11 439	7 032	6 177	14,7	911
1963	110 832	95 556	18,9	18 075	87 188	80 543	14,0	11 308	6 920	6 285	9,5	597
1964	110 005	98 782	10,7	10 548	92 348	87 215	16,3	14 256	6 761	6 279	11,5	720
1965	105 817	94 062	10,0	9 400	83 292	78 171	6,2	4 853	6 572	6 065	8,3	504
1966	105 393	95 355	9,7	9 240	83 733	77 555	8,2	6 326	6 460	5 868	7,2	421
1967	103 284	94 267	12,3	11 582	79 407	74 135	10,4	7 700	6 271	5 866	8,6	507
1968	101 873	91 920	15,1	13 844	79 329	74 102	12,7	9 409	5 971	5 468	8,9	489

## DRUŠTVENA GOSPODARSTVA

1961	9 694	8 311	36,1	2 999	20 525	17 680	10,4	1 839	101	29	13,8	4
1962	9 371	8 188	15,5	1 269	20 637	19 462	5,9	1 154	71	18	50,0	9
1963	9 323	8 138	19,4	1 582	20 590	19 538	2,2	425	71	68	4,4	3
1964	9 827	9 552	19,4	1 850	26 493	26 255	13,7	3 587	71	68	5,9	4
1965	6 327	6 107	49,3	3 014	18 452	18 441	4,3	799	57	57	—	—
1966	7 323	7 080	5,6	394	18 888	18 885	6,8	1 280	65	65	—	—
1967	3 969	3 859	17,6	679	15 250	15 011	14,6	2 192	5	—	—	—
1968	4 428	4 318	15,0	648	17 032	16 867	14,6	2 464	5	5	—	—

(nastavak)

	Šljive				Breskve				Orasi			
	broj stabala		prirod		broj stabala		prirod		broj stabala		prirod	
	ukupno	rodnih	po stablu kg	ukupno mc	ukupno	rodnih	po stablu kg	ukupno mc	ukupno	rodnih	po stablu kg	ukupno mc

## U K U P N O

1961	197 129	176 985	21,1	37 397	63 014	50 887	15,0	7 610	20 938	17 281	14,8	2 559
1962	198 015	176 109	7,1	12 510	65 955	53 178	12,2	6 469	21 684	17 817	14,2	2 531
1963	194 553	178 190	13,1	23 328	64 398	54 788	8,6	4 739	20 938	18 294	11,5	2 111
1964	191 293	176 314	11,0	19 376	64 705	57 137	8,9	5 102	20 028	17 213	10,8	1 851
1965	189 919	173 397	4,4	7 570	63 549	55 950	5,7	3 188	19 253	17 048	7,9	1 347
1966	188 631	171 648	7,9	13 692	62 785	55 708	6,4	3 573	18 657	15 909	6,4	1 022
1967	190 444	175 522	5,9	10 285	58 758	53 736	6,6	3 521	18 184	15 679	7,7	1 208
1968	186 194	172 799	10,0	17 338	57 761	52 596	6,0	3 137	17 413	15 493	6,7	1 043

## DRUŠTVENA GOSPODARSTVA

1961	3 069	2 175	37,6	817	12 313	9 317	17,3	1 615	149	57	5,3	3
1962	2 840	1 609	10,4	167	12 028	9 413	12,8	1 207	142	50	0	0
1963	3 012	1 765	24,6	435	10 268	7 734	5,0	386	141	51	5,9	3
1964	2 623	2 133	25,1	536	8 240	7 472	10,1	754	117	41	—	—
1965	1 929	1 577	14,2	224	5 924	5 654	4,7	268	83	63	0	0
1966	1 911	1 533	7,4	113	4 352	4 088	3,6	146	112	112	0	0
1967	1 039	654	2,0	13	86	86	—	—	19	15	—	—
1968	1 039	949	12,1	115	86	86	13,9	12	18	18	5,5	1

## 7—7. VINOGRADI, BROJ ČOKOTA I PROIZVODNJA

Na američkoj podlozi				Direktno rodni hibridi				Ukupno sve vrste loze			
broj čokota		prirod		broj čokota		prirod		broj čokota		prirod	
ukupno	rodnih	po čokotu kg	ukupno mc	ukupno	rodnih	po čokotu kg	ukupno mc	ukupno	rodnih	po čokotu kg	ukupno mc

## U K U P N O

1961	7 743 885	7 149 872	0,503	35 992	758 600	753 000	0,558	4 201	8 502 485	7 902 872	0,509	40 193
1962	7 475 460	7 004 981	0,501	35 111	730 600	722 500	0,502	3 626	8 206 060	7 727 481	0,501	38 737
1963	6 886 996	6 554 422	0,563	36 922	767 100	738 500	0,634	4 681	7 654 096	7 292 922	0,570	41 603
1964	6 467 656	6 149 302	0,649	39 891	772 850	728 000	0,643	4 682	7 240 506	6 877 302	0,648	44 573
1965	6 286 722	5 990 122	0,606	36 315	773 850	723 200	0,570	4 125	7 060 572	6 713 322	0,602	40 440
1966	6 410 998	6 150 498	0,388	23 850	772 650	730 000	0,504	3 681	7 183 648	6 880 498	0,400	27 531
1967	6 147 395	5 876 195	0,514	30 210	793 250	759 750	0,493	3 746	6 940 645	6 635 945	0,512	33 956
1968	6 121 876	5 902 876	0,580	34 265	760 250	726 000	0,613	4 453	6 882 126	6 628 876	0,584	38 718

## DRUŠTVENA GOSPODARSTVA

1961	132 780	122 667	0,818	1 003	—	—	—	—	132 780	122 667	1,818	1 003
1962	126 845	115 871	1,351	1 565	—	—	—	—	126 845	115 871	1,351	1 565
1963	117 096	107 322	1,096	1 176	—	—	—	—	117 096	107 322	0,096	1 176
1964	96 256	86 802	1,779	1 544	—	—	—	—	96 256	86 802	0,779	1 544
1965	89 322	88 922	1,353	1 203	—	—	—	—	89 322	88 922	1,353	1 203
1966	85 798	85 298	0,397	339	—	—	—	—	85 798	85 298	0,397	339
1967	41 635	41 635	1,280	533	—	—	—	—	41 635	41 635	1,280	533
1968	45 876	45 876	1,885	865	—	—	—	—	45 876	45 876	1,885	865

## GOSPODARSTVA INDIVIDUALNIH PROIZVOĐAČA

1961	7 611 105	7 027 205	0,498	34 989	758 600	753 000	0,558	4 201	8 369 705	7 780 205	0,504	39 190
1962	7 348 615	6 889 110	0,487	33 546	730 600	722 500	0,502	3 626	8 079 215	7 611 610	0,488	37 172
1963	6 769 900	6 447 100	0,554	35 746	767 100	738 500	0,634	4 681	7 537 000	7 185 600	0,563	40 427
1964	6 371 400	6 062 500	0,633	38 347	772 850	728 000	0,643	4 682	7 144 250	6 790 500	0,634	43 029
1965	6 197 400	5 901 200	0 595	35 112	773 850	723 200	0,570	4 125	6 971 250	6 624 400	0,592	39 237
1966	6 325 200	6 065 200	0,388	23 511	772 650	730 000	0,504	3 681	7 097 850	6 795 200	0,400	27 192
1967	6 105 760	5 834 560	0,509	29 677	793 250	759 750	0,493	3 746	6 899 010	6 594 310	0,507	33 423
1968	6 076 000	5 857 000	0,570	33 400	760 250	726 000	0,613	4 453	6 836 250	6 583 000	0,575	37 853



## 7—8. PRERADA VOĆA I GROŽĐA

	Proizvedeno								Prerađeno grožđa u vino mc	Proizvedeno	
	suhih šljiva mc	ostalog suhog voća mc	pekmeza		rakije od šljiva		rakije od ostalog voća hl	voćno vino hl		vino hl	komo- vice hl
			od šljiva mc	od ostalog voća mc	meka hl	ljuta hl					

## U K U P N O

1961	55	81	1 927	214	—	1 779	322	1 424	29 284	18 644	540
1962	82	39	447	103	23	698	326	734	26 568	16 720	466
1963	68	39	434	94	117	935	226	635	31 591	18 751	678
1964	71	31	730	93	194	771	173	116	31 230	18 730	753
1965	46	27	300	73	97	274	90	63	29 284	17 926	632
1966	40	19	481	74	304	446	66	22	19 945	12 329	523
1967	56	15	394	82	257	355	87	135	25 272	15 527	366
1968	29	15	349	69	797	491	95	190	28 248	18 085	382

## DRUŠTVENA GOSPODARSTVA

1961	—	—	—	—	—	44	13	—	1 192	799	—
1962	—	—	—	—	—	0	3	—	1 338	869	4
1963	—	—	—	—	2	19	10	—	921	591	11
1964	—	—	—	0	—	8	—	—	561	385	10
1965	—	—	—	—	—	1	2	—	1 182	785	16
1966	—	—	—	—	1	7	2	—	339	224	4
1967	—	—	—	—	0	—	7	—	522	328	3
1968	—	—	—	—	1	2	16	—	754	503	—

## GOSPODARSTVA INDIVIDUALNIH PROIZVOĐAČA

1961	55	81	1 927	214	—	1 735	309	1 424	28 092	17 845	540
1962	82	39	447	103	23	698	323	734	25 230	15 851	462
1963	68	39	434	94	115	916	216	635	30 670	18 160	667
1964	71	31	730	93	194	763	173	116	30 669	18 345	743
1965	46	27	300	73	97	273	88	63	28 102	17 141	616
1966	40	19	481	74	303	439	64	22	19 606	12 105	519
1967	56	15	394	82	257	355	80	135	24 750	15 199	363
1968	29	15	349	69	796	489	79	190	27 494	17 582	383

## 8. ŠUMARSTVO

### Izvori i način prikupljanja podataka

Podaci o šumarstvu prikupljaju se polugodišnjim i godišnjim izvještajima.

Podaci o lovu prikupljaju se od lovačkih organizacija i šumskog gospodarstva, a zasnivaju se uglavnom na procjeni.

### Obuhvat i uporedivost

Podaci o podizanju i gajenju šuma, sječi šuma i lovu prikupljeni su potpunim obuhvatom (teritorijalni princip). Obuhvaćene su organizacije bez obzira da li im je šumarstvo osnovna ili sporedna djelatnost.

### Definicije obilježja

*Goline* su drvećem neobrasla zemljišta u šumi, bez obzira da li je to zemljište krš, golet, živi pijesak, slatina i sl.

*Erodirano zemljište* je zemljište sa koga je razornim djelovanjem atmosferske vode ili vjetra iskidan ili potpuno odnijet sloj zemljišta i vegetacije.

Pod *umjetnim pošumljavanjem* obuhvaćeno je umjetno pošumljavanje obično (kласično) i plantažno, bilo da je ono izvršeno sjetvom sjemena ili sadnjom biljaka.

Pod *popunjavanjem* podrazumijeva se popunjavanje nedovoljno uspjelog umjetnog pošumljavanja.

*Čiste sastojine* su šume sastavljene od 90–100% od jedne vrste drveća.

*Mješovite šume* su šume u kojima ima više od 10% drugih vrsta drveća.

*Degradirane šume* su šume koje su prejakim sječama, brstom i pašom stoke previše iskorištene i prorijeđene. Obrast im je mali (od 0,2–0,5), a prirodni podmladak u većini slučajeva oskudan, kržljiv i nesposoban da formira dobre šume bez umjetne intervencije. U degradirane šume uključene su i lisničke šume.

*Šikare* su upropaštene niske šume, malog rasta i kržljivog drveća koje služe većinom za pašu i brst stoke.

Pod *njegovom šuma* iskazani su radovi u očuvanim šumama, kojima je cilj održavanje ili poboljšanje kvaliteta drveta.

Pod *melioracijom šuma* iskazani su radovi u degradiranim šumama i šikarama, kojima je cilj popravljavanje pomenutih oblika upropaštenih šuma.

*Proveda* je glavna mjera njege šuma, a cilj joj je da sječama (njegovom) osigura razvoj najkvalitetnijih stabala u šumi. *Čišćenje* je mjera njege kojom se iz šume od najranije mladosti uklanjaju sva nepoželjna stabla i stvara osnovna struktura i zdravstveno stanje šume.

*Njege podmlatka* obuhvata zaštitu i dopunu podmlatka.

*Obogaćivanje šuma* je mjera gajenja, kojom se unošenjem četinjara u šume liščara i unošenjem plemenitih liščara povećava ekonomska vrijednost šuma.

*Konverzija* je pretvaranje niskih u visoke šume.

*Resurekcija* je melioraciona mjera, kojom se šikare sječom stabala na panj ili čep pretvaraju u niske šume.

*Redovne sječe* su sječe po prethodnom odobrenom planu.

*Vanredne sječe* su sječe od slučaja do slučaja prema potrebi, a koje nisu mogle biti predviđene planom.

*Očuvane šume* su šume relativno dobrog stanja, kojima nisu potrebne naročite

mjere gajenja za njihovo popravljanje. Obrast im je veći od 0,6.

### **Statističke publikacije**

Metodološka uputstva za statistiku šumarstva objavljena su u Metodološkim materijalima Saveznog zavoda za statistiku br. 153.

8—1. PODIZANJE I OBNOVA ŠUMA

u hektarima

		Ukupno	U šumama		Izvan šuma				Umjetno	
			sjecišta	goline	krš i golet	živi pijesak i slatina	erodirano zemljište	poljoprivredno i ostalo zemljište	sjetvom	sadnjom
Pošumljavanje	1967	25	12	13	—	—	—	—	—	25
	1968	26	19	7	—	—	—	—	2	24
Društvene šume	1967	25	12	13	—	—	—	—	—	25
	1968	26	19	7	—	—	—	—	2	24
Privatne šume	1967	—	—	—	—	—	—	—	—	—
	1968	—	—	—	—	—	—	—	—	—
Popunjavanje	1967	11	11	—	—	—	—	—	—	11
	1968	2	2	—	—	—	—	—	—	2
Društvene šume	1967	11	11	—	—	—	—	—	—	11
	1968	2	2	—	—	—	—	—	—	2
Privatne šume	1967	—	—	—	—	—	—	—	—	—
	1968	—	—	—	—	—	—	—	—	—

8—2. UMJETNO POŠUMLJAVANJE

u hektarima

	Pošumljavanje				Popunjavanje			
	1967	1968			1967	1968		
		ukupno	društvene šume	privatne šume		ukupno	društvene šume	privatne šume
<b>Ukupno</b>	<b>25</b>	<b>26</b>	<b>26</b>	<b>—</b>	<b>11</b>	<b>2</b>	<b>2</b>	<b>—</b>
<b>Umjetno (klasično)</b>	<b>5</b>	<b>8</b>	<b>8</b>	<b>—</b>	<b>11</b>	<b>—</b>	<b>—</b>	<b>—</b>
Četinarima	—	6	6	—	2	—	—	—
Smrča	—	1	1	—	2	—	—	—
Jela	—	—	—	—	—	—	—	—
Crni bor	—	5	5	—	—	—	—	—
Bijeli bor	—	—	—	—	—	—	—	—
Ostali	—	—	—	—	—	—	—	—
Lišćarima	5	2	2	—	9	—	—	—
Lužnjak	2	0	0	—	1	—	—	—
Jasen - javor	—	—	—	—	—	—	—	—
Bagrem	—	—	—	—	—	—	—	—
Ostali tvrdi	0	2	2	—	0	—	—	—
Strane topole	—	—	—	—	8	—	—	—
Domaće topole	—	—	—	—	—	—	—	—
Vrbe	—	—	—	—	—	—	—	—
Ostali meki	3	—	—	—	—	—	—	—
<b>Plantazno</b>	<b>20</b>	<b>18</b>	<b>18</b>	<b>—</b>	<b>—</b>	<b>2</b>	<b>2</b>	<b>—</b>
Četinarima	8	10	10	—	—	—	—	—
Duglazija	—	—	—	—	—	—	—	—
Vajmutov bor	8	10	10	—	—	—	—	—
Ostali borovi	—	—	—	—	—	—	—	—
Lišćarima	12	8	8	—	—	2	2	—
Brzorastuće topole	12	8	8	—	—	2	2	—
Ostali	—	—	—	—	—	—	—	—

ŠUMARSTVO

8—3. GAJENJE DRUŠTVENIH ŠUMA

u hektarima

	Njega šuma				Melioracija šuma				
	1967	1968			1967	1968			
		ukupno	čiste sastojine	mješovite šume		ukupno	degradirane šume	šikare	makije
Njega podmlatka	190	138	45	93	—	—	—	—	—
Čišćenje	178	149	10	139	—	—	—	—	—
Proreda	528	486	175	311	—	—	—	—	—
Obogaćivanje šuma	0	—	—	—	—	—	—	—	—
Četinarima	—	—	—	—	—	—	—	—	—
Lišćarima	0	—	—	—	—	—	—	—	—
Njega zemljišta	50	47	47	—	—	—	—	—	—
Konverzija	—	—	—	—	—	—	—	—	—
Popunjavanje sastojina	—	38	15	23	—	—	—	—	—
Resurekcija	—	—	—	—	—	—	—	—	—

8—4. SJEČA U ŠUMAMA I IZVAN ŠUMA

u m<sup>3</sup>

	Ukupno					Društvene šume				
	svega	redovne i vanredne sječe	prorede i čišćenja	od ukupnog posječenog drveta dolazi na		ukupno	redovne i vanredne sječe	prorede i čišćenja	od ukupno posječenog drveta dolazi na	
				očuvane šume	ostale šume				očuvane šume	ostale šume
1967	44 032	30 504	13 528	33 586	10 446	37 123	26 708	10 415	32 399	4 724
1968	48 661	27 582	21 079	39 044	9 617	40 558	23 331	17 227	37 189	3 369
Čiste sastojine lišćara	6 827	3 461	3 366	3 646	3 181	6 502	3 298	3 204	3 321	3 181
Bukove šume	156	28	128	156	—	—	—	—	—	—
Hrastove šume	6 412	3 208	3 204	3 231	3 181	6 385	3 181	3 204	3 204	3 181
Ostalih lišćara	259	225	34	259	—	117	117	—	117	—
Čiste sastojine četinarara	—	—	—	—	—	—	—	—	—	—
Smrčeve i jelove šume	—	—	—	—	—	—	—	—	—	—
Ostalih četinarara	—	—	—	—	—	—	—	—	—	—
Mješovite sastojine lišćara	41 456	23 882	17 574	35 024	6 432	33 682	19 798	13 884	33 494	188
Bukve - hrasta - graba	22 804	17 239	5 565	20 292	2 512	19 859	14 533	5 326	19 859	—
Ostalih mješovitih lišćara	13 823	5 265	8 558	13 635	188	13 823	5 265	8 558	13 635	188
Mješovite sastojine četinarara	4	—	4	4	—	4	—	4	4	—
Mješovite sastojine lišćara i četinarara	374	239	135	370	4	370	235	135	370	—
Smrče - jele - bukve	374	239	135	370	4	370	235	135	370	—
Ostale	—	—	—	—	—	—	—	—	—	—

ŠUMARSTVO

8—5. SJEČA PO VRSTAMA DRVEĆA

u m<sup>3</sup>

	Ukupno bruto masa	Lišćari						Četinari			
		svega	hrast	bukva	ostali tvrdi	topola	ostali meki	svega	jela i smrča	bor	ostali
UKUPNO											
1964	34 332	33 923	13 471	12 364	7 124	254	710	409	408	1	—
1965	39 999	39 411	14 517	14 833	8 091	1 056	914	588	585	3	—
1966	45 215	44 780	15 326	14 827	14 015	227	385	435	422	13	—
1967	44 032	41 225	14 885	8 829	14 874	1 917	720	2 807	492	44	2 271
1968	48 661	48 283	15 812	12 742	19 612	117	—	378	374	4	—
DRUŠTVENE ŠUME											
1964	25 129	24 725	10 115	10 504	3 378	254	474	404	403	1	—
1965	28 842	28 254	10 622	12 223	3 514	1 056	839	588	585	3	—
1966	34 843	34 429	12 465	12 732	8 620	227	385	414	401	13	—
1967	37 123	34 358	12 893	7 345	11 497	1 917	706	2 765	450	44	2 271
1968	40 558	40 184	14 194	11 443	14 430	117	—	374	370	4	—
PRIVATNE ŠUME											
1964	9 203	9 198	3 356	1 860	3 746	—	236	5	5	—	—
1965	11 157	11 157	3 895	2 610	4 577	—	75	—	—	—	—
1966	10 372	10 351	2 861	2 095	5 395	—	—	21	21	—	—
1967	6 909	6 867	1 992	1 484	3 377	—	14	42	42	—	—
1968	8 103	8 099	1 618	1 299	5 182	—	—	4	4	—	—

8—6. POSJEČENA DRVNA MASA PO IZVRŠIOCIMA SJEČA

u m<sup>3</sup>

	Ukupno	Šumarske organi- zacije	Drvena industrija	Ostale organi- zacije	Gradani maloprodaja	Vlasnici šuma i ostali gradani
1966						
<b>Ukupno</b>	<b>45 215</b>	<b>32 853</b>	—	—	<b>1 990</b>	<b>10 372</b>
Društvene šume	34 843	32 853	—	—	1 990	—
Privatne šume	10 372	—	—	—	—	10 372
1967						
<b>Ukupno</b>	<b>44 032</b>	<b>34 192</b>	—	—	<b>2 931</b>	<b>6 909</b>
Društvene šume	37 123	34 192	—	—	2 931	—
Privatne šume	6 909	—	—	—	—	6 909
1968						
<b>Ukupno</b>	<b>48 661</b>	<b>38 602</b>	—	—	<b>1 956</b>	<b>8 103</b>
Društvene šume	40 558	38 602	—	—	1 956	—
Privatne šume	8 103	—	—	—	—	8 103

8—7. LOV I LOVNA PRIVREDA

	Ukupno članova lovačkih društava	Brojno stanje divljači									
		jelen obični	srna	divlja svinja	zec	tetrijež		fazan	lještarka	jarebica	
						veliki	ružavac			poljska	kamenjarka
1959/60	444	—	557	50	4 067	—	—	2 436	111	2 407	—
1960/61	452	—	718	25	3 500	—	—	2 090	415	1 780	—
1961/62	409	—	560	61	3 030	—	—	2 024	41	2 065	—
1962/63	401	—	590	38	2 480	—	—	1 156	42	1 171	—
1963/64	447	—	609	37	2 953	—	—	1 592	80	1 119	—
1964/65	473	—	713	50	2 703	—	—	2 056	94	1 820	70
1965/66	509	—	670	60	2 401	—	—	2 143	84	1 830	45
1966/67	471	—	702	75	2 383	—	—	1 691	20	1 243	—
1967/68	515	—	663	62	2 480	—	—	2 118	10	1 865	—
1968/69	524	—	835	64	2 534	—	—	1 907	43	1 901	—

8—8. ODSSTREL

	Srna	Divlja svinja	Zec	Jazavac	Lisica	Kuna	Lasica	Ondatra	Ostala dlakava divljač	Jarebica poljska	Fazan	Lještarka	Soko, jastreb i kobac	Svrake, vrane i šojke	Ostala pernata divljač
1959/60	19	1	1 470	16	105	4	166	2	474	704	519	—	124	2 232	563
1960/61	22	—	1 248	8	126	—	140	10	302	419	446	1	34	1 316	469
1961/62	21	1	1 019	18	114	6	107	20	96	477	526	2	98	1 874	29
1962/63	23	1	827	29	95	3	97	—	208	91	362	—	153	1 661	79
1963/64	24	4	898	11	119	1	80	—	190	—	301	1	99	2 086	57
1964/65	23	4	1 005	49	113	3	138	—	292	—	470	—	154	1 660	107
1965/66	38	9	882	28	106	—	94	1	156	364	462	—	99	813	27
1966/67	58	6	1 088	28	93	1	69	2	303	541	621	2	82	1 359	106
1967/68	62	11	966	8	102	1	58	—	342	441	692	—	133	1 425	124
1968/69	63	5	860	4	150	1	109	—	322	532	623	—	79	2 096	60

## 9. INDUSTRIJA I ZANATSTVO

### Izvori i način prikupljanja podataka

Podaci industrijske statistike u cjelini predstavljaju izvode iz postojeće evidencije poduzeća. Podaci o proizvodnji u naturalnim pokazateljima i podaci o utrošku električne energije i goriva prikupljaju se putem mjesečnih izvještaja industrijskih poduzeća. Na osnovu podataka mjesečnih izvještaja izračunati su indeksi proizvodnje, zaposlenog osoblja i produktivnosti rada. Proizvodnja za 1939. godinu i period od 1946—1951. godine predstavlja rezultat posebnih retrospektivnih istraživanja.

Podaci o privatnom zanatstvu prikupljaju se putem povremenih popisa. Za 1964. godinu podaci o privatnom zanatstvu prikupljeni su popisom koji je sproveden sredinom 1965. godine. Popis je izvršen na osnovu podataka kojima su raspolagali financijski organi tadašnjih općinskih skupština.

### Obuhvat i uporedivost

Prema postojećoj klasifikaciji koja se primjenjuje u statistici, pod industrijom se podrazumijeva industrija u užem smislu u koju nije uključena zanatska proizvodnja i proizvodnja vojne industrije. Industrija obuhvaća proizvodnju elektroenergije, rudarstvo i tvorničku preradu rudarskih, šumarskih i poljoprivrednih sirovina. Do 1961. godine mjesečnim izvještajima nisu bila obuhvaćena sva industrijska poduzeća. Od 1962. godine obuhvat je potpun. Kako je zanatstvo izdvo-

jeno u posebnu djelatnost, podaci o nekim proizvodima ne predstavljaju cjelokupnu proizvodnju.

Popisom zanatskih radnji samostalnih zanatlija u 1964. godini obuhvaćene su privatne zanatske radnje samostalnih zanatlija, koje vlasnici vode sami ili preko stručnog poslovođe, bilo da je to vođenje radnje glavno ili sporedno zanimanje, kao i lica koja obavljaju zanatske usluge u vidu sporednog zanimanja. Uslov da bi zanatska radnja bila popisana bio je da aktivnost zanatlije bude takvog obima da za nju plaća porez. Podaci o zanatskim radnjama bili su prepisani sa poreske prijave. Nomenklatura za popis privatnog zanatstva izrađena je na osnovu službenih spiskova zanatskih struka, koji su objavljeni u važećim propisima o zanatstvu, na osnovu čl. 4. Općeg zakona o zanatskim radnjama samostalnih zanatlija (Sl. list SFRJ br. 13|1963).

### Definicije obilježja

*Industrijsko poduzeće* je privredna organizacija čija je pretežna djelatnost industrijska proizvodnja. Poduzeća su svrstana u industrijske grane prema pretežnoj djelatnosti. U slučajevima kada obavljaju više djelatnosti, poduzeća su uzeta kao cjeline.

*Industrijski proizvodi* su definirani kao cjelokupna gotova proizvodnja proizvoda navedenih u nomenklaturi za mjesečni izvještaj industrijskih poduzeća (vidi metodološke materijale Saveznog zavoda za statistiku br. 159).



*Indeks fizičkog obima* industrijske proizvodnje polazi od naturalnih pokazatelja iskazanih u mjesečnim izvještajima o gotovoj proizvodnji. Za izračunavanje indeksa proizvodi se svrstavaju u industrijsku granu bez obzira na pretežnu djelatnost poduzeća koje je izradilo proizvod. Ponderacioni koeficijenti predstavljaju prosječan društveno potreban rad za proizvodnju jedinice pojedinog proizvoda izražen kao suma bruto osobnih dohoda i amortizacije po jedinici proizvoda. Ponderacioni sistem za obračun indeksa proizvodnje sistematski se korigira svake godine i to korigiranim mjerilima koja kasne godinu dana. Tako se indeks fizičkog obima industrijske proizvodnje u idućoj godini obračunava mjerilima iz pretprošle godine.

*Indeks zaposlenog osoblja* obuhvaća samo zaposleno osoblje industrijskih djelatnosti bez osoblja koje po poduzećima radi na eksploataciji šuma, u građevinarstvu, trgovini i drugim neindustrijskim djelatnostima. Zaposleno osoblje svrstava se u granu pretežne djelatnosti poduzeća.

*Indeks produktivnosti rada* predstavlja odnos indeksa fizičkog obima proizvodnje i indeksa broja zaposlenog osoblja.

Kako je indeks fizičkog obima industrijske proizvodnje izračunat po principu

čiste grane, a indeks broja zaposlenog osoblja po pretežnoj djelatnosti poduzeća, indeksi produktivnosti rada za granu predstavljaju samo pokazatelje osnovnih tendencija.

Pod *zanatskom djelatnošću* podrazumijeva se proizvodno-uslužna djelatnost, kao i djelatnost ličnih i drugih usluga, koja se obavlja na zanatski način. Podaci prikazani u ovom Godišnjaku predstavljaju samostalne zanatske radnje na teritoriju grada Zagreba prema postojećoj teritorijalnoj podjeli.

### **Statističke publikacije**

Podaci o privatnom zanatstvu objavljeni su u »Prikazima« ovog Zavoda br. 2 — 1965. »Stanje i dinamika razvoja privatnog zanatstva grada Zagreba 1959—1964«.

Detaljna metodološka objašnjenja za statistiku industrije nalaze se u materijalima Saveznog zavoda za statistiku br. 1, 16, 29, 58, 68, 82, 103, 129, 139 i 159. Objašnjenja primijenjenih metoda i uputstava za izvršenje popisa zanatstva u 1964. godini data su u Metodološkim materijalima Saveznog zavoda za statistiku br. 156.

## 9-1. INDUSTRIJSKA PODUZEĆA PREMA BROJU ZAPOSLENIH

	1 9 5 7						1 9 6 8					
	ukupno	do 250 zapo- slenih	251—500	501—1000	1001—2000	preko 2000 zaposlenih	ukupno	do 250 zapo- slenih	251—500	501—1000	1001—2000	preko 2000 zaposlenih
<b>Ukupno</b>	<b>125</b>	<b>49</b>	<b>36</b>	<b>24</b>	<b>14</b>	<b>2</b>	<b>121</b>	<b>36</b>	<b>35</b>	<b>25</b>	<b>14</b>	<b>11</b>
Elektroenergija, plin i nafta	5	1	3	1	—	—	6	1	4	—	1	—
Obojeni metali i nemetali	2	1	—	1	—	—	2	1	1	—	—	—
Metalna industrija	27	10	11	4	1	1	27	5	8	10	2	2
Elektroindustrija	10	2	2	4	1	1	11	1	4	2	—	4
Kemijska industrija	13	7	2	2	2	—	13	6	2	1	2	2
Industrija građevinskog materijala	7	4	2	1	—	—	4	2	2	—	—	—
Drvena industrija	6	3	2	1	—	—	7	5	2	—	—	—
Industrija papira	5	1	3	1	—	—	5	1	—	4	—	—
Tekstilna industrija	15	4	4	2	5	—	14	2	5	1	4	2
Industrija kože, obuće i gume	10	7	1	1	1	—	9	4	2	1	2	—
Prehrambena industrija	9	1	2	3	3	—	7	—	2	2	3	—
Grafička industrija	9	5	1	2	1	—	9	5	—	3	—	1
Ostala industrija	7	3	3	1	—	—	7	3	3	1	—	—

9-2. INDEKSI INDUSTRIJSKE PROIZVODNJE<sup>1)</sup>

1939	1946	1951	1952	1953	1954	1955	1956	1957	1958	1959	1960	1961	1962	1963	1964	1965	1966	1967	1968
100	145	282	282	291	309	327	373	436	464	518	600	609	636	700	809	873	909	918	955
69	100	194	194	200	213	225	256	300	319	356	413	419	438	481	556	600	625	631	656
35	52	100	100	103	110	116	132	155	165	184	213	216	226	248	287	310	323	326	339
35	52	100	100	103	110	116	132	155	165	184	213	216	226	248	287	310	323	326	339
34	50	97	97	100	106	113	128	150	159	178	206	209	219	241	278	300	313	316	328
32	47	91	91	94	100	106	121	141	150	168	194	197	206	226	262	282	294	297	309
31	44	86	86	89	94	100	114	133	142	158	183	186	194	214	247	267	278	281	292
27	39	76	76	78	83	88	100	117	124	139	161	163	171	188	217	234	244	246	256
23	33	65	65	67	71	75	85	100	106	119	138	140	146	160	185	200	208	210	219
22	31	61	61	63	67	71	80	94	100	112	129	131	137	151	175	188	196	198	210
19	28	54	54	56	60	63	72	84	89	100	116	118	123	135	156	168	175	177	188
17	24	47	47	48	52	55	62	73	77	86	100	102	106	117	135	145	152	153	162
16	24	46	46	48	51	54	61	72	76	85	99	100	104	115	133	143	149	151	159
16	23	44	44	46	49	51	59	69	73	81	94	96	100	110	127	137	143	144	152
14	21	40	40	42	44	47	53	62	66	74	86	87	91	100	116	125	130	131	138
12	18	35	35	36	38	40	46	54	57	64	74	75	79	87	100	108	112	113	119
11	17	32	32	33	35	38	43	50	53	59	69	70	73	80	93	100	104	105	111
11	16	31	31	32	34	36	41	48	51	57	66	67	70	77	89	96	100	101	106
11	16	31	31	32	34	36	41	48	50	56	65	66	69	76	88	95	99	100	105
10	15	29	29	30	32	34	39	46	48	53	62	63	66	72	84	90	94	95	100

<sup>1)</sup> Podaci se čitaju samo horizontalno

## 9—3. INDEKSI INDUSTRIJSKE PROIZVODNJE

(1967 = 100)

	1958	1959	1960	1961	1962	1963	1964	1965	1966	1967	1968
<b>Ukupno</b>	<b>50</b>	<b>56</b>	<b>65</b>	<b>66</b>	<b>69</b>	<b>76</b>	<b>88</b>	<b>95</b>	<b>99</b>	<b>100</b>	<b>105</b>
Sredstva za rad	59	66	82	78	76	79	95	95	99	100	105
Reprodukциони materijal	43	52	56	60	63	75	89	101	103	100	108
Potrošna roba	51	56	63	66	71	77	84	91	97	100	102
Elektroenergija, plin i nafta	17	18	17	20	29	75	86	90	90	100	107
Obojenci metali i nemetali	37	39	41	52	64	89	87	82	111	100	92
Metalna industrija	63	72	90	85	84	86	106	104	104	100	101
Elektroindustrija	44	52	62	63	64	72	82	83	89	100	108
Kemijska industrija	22	26	29	29	38	44	59	103	108	100	118
Industrija građevinskog materijala	83	91	94	100	93	102	111	96	99	100	109
Drvena industrija	58	62	66	72	58	64	83	104	96	100	110
Industrija papira	36	39	46	56	79	90	100	104	99	100	128
Tekstilna industrija	78	84	93	89	89	91	94	104	106	100	104
Industrija kože, obuće i gume	43	57	66	64	55	63	79	95	109	100	100
Prehrambena industrija	45	48	55	59	64	70	74	79	91	100	87
Grafička industrija	60	65	70	77	79	83	95	90	91	100	110
Ostala industrija	67	69	73	84	99	112	106	99	106	100	93

## 9—4. VERIŽNI INDEKSI INDUSTRIJSKE PROIZVODNJE

	$\frac{1959}{1958}$	$\frac{1960}{1959}$	$\frac{1961}{1960}$	$\frac{1962}{1961}$	$\frac{1963}{1962}$	$\frac{1964}{1963}$	$\frac{1965}{1964}$	$\frac{1966}{1965}$	$\frac{1967}{1966}$	$\frac{1968}{1967}$
<b>Ukupno</b>	<b>112</b>	<b>116</b>	<b>102</b>	<b>104</b>	<b>110</b>	<b>116</b>	<b>108</b>	<b>104</b>	<b>101</b>	<b>105</b>
Sredstva za rad	112	124	95	97	104	120	100	104	101	105
Reprodukциони materijal	119	108	107	105	120	118	114	102	97	108
Potrošna roba	109	112	105	107	108	110	108	106	103	102
Elektroenergija, plin i nafta	105	95	116	145	259	114	105	100	111	107
Obojenci metali i nemetali	106	106	127	123	138	98	95	135	90	92
Metalna industrija	115	125	95	99	102	123	98	100	96	101
Elektroindustrija	118	119	103	101	113	114	101	108	112	108
Kemijska industrija	120	113	100	130	117	134	175	104	93	118
Industrija građevinskog materijala	110	103	106	93	110	109	87	103	101	109
Drvena industrija	107	108	109	80	112	128	126	93	104	110
Industrija papira	108	118	124	140	114	111	104	95	101	128
Tekstilna industrija	108	110	97	100	102	102	111	102	94	104
Industrija kože, obuće i gume	130	117	97	86	114	126	119	115	92	100
Prehrambena industrija	108	113	108	108	110	105	107	115	110	87
Grafička industrija	109	107	110	102	105	114	95	101	110	110
Ostala industrija	103	106	114	118	113	95	93	108	94	93

## 9—5. INDEKSI ZAPOSLENOG OSOBLJA

(1967 = 100)

	1958	1959	1960	1961	1962	1963	1964	1965	1966	1967	1968
<b>Ukupno</b>	<b>76</b>	<b>82</b>	<b>89</b>	<b>92</b>	<b>94</b>	<b>96</b>	<b>101</b>	<b>103</b>	<b>101</b>	<b>100</b>	<b>98</b>
Elektroenergija, plin i nafta	73	75	69	68	73	89	94	97	97	100	101
Obojeni metali i nemetali	75	78	78	81	76	76	94	98	103	100	73
Metalna industrija	83	87	95	98	98	99	106	108	103	100	99
Elektroindustrija	69	78	86	91	95	98	101	102	97	100	99
Kemijska industrija	67	75	83	83	82	88	99	105	103	100	97
Industrija građevinskog materijala	121	127	139	136	132	116	110	103	102	100	93
Drvena industrija	97	99	106	105	96	99	103	104	97	100	100
Industrija papira	71	77	84	94	102	103	105	106	102	100	102
Tekstilna industrija	80	86	91	95	99	100	102	103	104	100	96
Industrija kože, obuće i gume	69	78	82	85	87	89	92	96	103	100	98
Prehrambena industrija	67	72	77	80	83	85	86	88	92	100	105
Grafička industrija	74	77	85	89	92	93	103	101	99	100	101
Ostala industrija	94	96	101	111	114	116	119	113	105	100	97

## 9—6. INDEKSI PRODUKTIVNOSTI RADA

(1967 = 100)

	1958	1959	1960	1961	1962	1963	1964	1965	1966	1967	1968
<b>Ukupno</b>	<b>66</b>	<b>68</b>	<b>73</b>	<b>72</b>	<b>73</b>	<b>79</b>	<b>87</b>	<b>92</b>	<b>98</b>	<b>100</b>	<b>107</b>
Elektroenergija, plin i nafta	23	24	25	29	40	84	91	93	93	100	106
Obojeni metali i nemetali	49	50	53	64	84	117	93	84	108	100	126
Metalna industrija	76	83	95	87	86	87	100	96	101	100	102
Elektroindustrija	64	67	72	69	67	73	81	81	92	100	109
Kemijska industrija	33	35	35	35	46	50	60	98	105	100	122
Industrija građevinskog materijala	69	72	68	74	70	88	101	93	97	100	117
Drvena industrija	60	63	62	69	60	65	81	100	99	100	110
Industrija papira	51	51	55	60	77	87	95	98	97	100	125
Tekstilna industrija	98	98	102	94	90	91	92	101	102	100	108
Industrija kože, obuće i gume	62	73	80	75	63	71	86	99	106	100	102
Prehrambena industrija	67	67	70	74	77	82	86	90	99	100	83
Grafička industrija	81	84	82	87	86	89	92	89	92	100	109
Ostala industrija	71	72	72	76	87	97	89	88	101	100	96

	Jedinica mjere	1958	1959	1960
<b>Elektroenergija, plin i nafta</b>				
Termoelektrična energija	MWh	76 833	79 090	40 240
Toplinska energija	mil. kg. cal.	—	—	—
Plin plinara	hilj. m <sup>3</sup>	12 418	13 258	17 170
Ulje za loženje	tona	82	96	127
Maziva ulja	tona	2 240	2 780	3 808
<b>Obojeni metali i nemetali</b>				
Legure obojenih metala	tona	—	—	—
Vučena bakarna žica	tona	1 941	2 457	2 382
Šamotni materijal	tona	701	595	425
Keramika za građevinarstvo	tona	855	825	905
Optičko staklo	hilj. kom	1 416	1 395	1 298
<b>Metalna industrija</b>				
Limeni kotlovi za centralno grijanje	tona	253	394	623
Sjekući alat	tona	478	629	785
Željezne i limene konstrukcije	tona	2 693	2 787	3 005
Skretnice	tona	398	425	454
Pogonski parni kotlovi	tona	2 113	2 297	3 691
Mašine radilice za obradu metala	tona	1 173	1 213	1 342
Mašine radilice za obradu drveta	tona	260	291	345
Mlinske mašine	tona	166	81	130
Ostale nepomenute mašine	tona	2 237	2 496	3 304
Uređaji za ventilaciju	tona	1 343	1 636	2 253
Pumpe	tona	54	64	90
Računske mašine	tona	21	23	28
Ostali proizvodi precizne mehanike	hilj. ef. čas.	240	240	240
Karoserije	tona	338	293	434
Aluminijski vlak	tona	—	—	—
Odlivci od sivog liva	tona	5 356	5 774	7 568
Odlivci od obojenih metala	tona	2 662	4 380	4 042
Armature	tona	377	386	663
Čelična užad	tona	700	1 408	1 315
Galovi lanci	tona	133	182	185
Utenzilijske od metala	tona	46	109	206
Metalna ambalaža	tona	2 875	4 331	4 909
Elektrode za zavarivanje	tona	1 933	4 054	5 330
Emajlirano i ostalo posude	tona	739	785	749
Metalni namještaj	tona	1 452	2 058	3 088
Plinske peći, štednjaci i grijalice	tona	—	—	—
Peći i štednjaci	tona	4 142	2 912	3 449
Mašine za pranje rublja	tona	—	—	172
Proizvodi za medicinu i veterinu	tona	24	30	46
Optički instrumenti	kom	87	104	147
Vatrogasni aparati	tona	414	452	467

## PROIZVODI

1961	1962	1963	1964	1965	1966	1967	1968
33 452	46 150	393 088	392 438	330 964	300 993	330 044	332 440
—	118 403	218 702	390 020	650 312	726 426	854 522	985 835
21 753	26 929	31 966	37 832	42 020	43 148	48 291	53 377
139	154	186	253	294	496	474	631
4 718	4 761	6 167	8 290	12 042	14 332	14 367	16 123
—	—	1 777	1 451	496	159	425	407
2 645	3 334	3 787	4 464	3 504	3 822	4 634	5 052
383	399	398	219	193	106	51	—
852	812	822	833	701	295	142	—
1 277	1 361	1 424	1 425	1 695	2 398	1 543	1 126
764	749	1 226	913	1 058	1 438	1 844	1 611
542	546	641	841	891	847	529	442
3 173	2 119	1 421	2 574	2 890	4 476	7 415	6 650
500	875	780	897	1 407	1 729	1 048	1 635
4 059	5 191	2 996	6 114	3 288	2 273	2 884	1 771
1 560	1 405	1 041	1 776	1 389	1 579	1 241	1 600
427	400	442	244	558	399	371	379
55	55	119	118	113	314	318	275
2 550	3 600	5 049	5 697	5 117	4 533	3 409	2 495
2 735	2 198	1 594	1 852	1 497	1 586	2 362	3 344
86	150	105	127	172	167	299	421
36	30	54	74	82	85	85	97
144	210	268	270	350	302	202	193
393	438	434	903	1 166	1 576	1 688	1 524
—	—	—	120	120	—	120	120
7 538	7 219	7 810	9 716	10 552	8 931	8 276	7 406
4 505	3 685	1 997	2 181	1 712	1 746	1 500	1 464
499	550	471	702	820	650	732	768
845	478	797	820	573	637	816	725
309	383	290	343	292	388	318	224
180	139	122	157	160	200	196	195
4 718	5 717	6 998	6 829	7 479	7 770	8 741	8 646
6 550	5 022	6 222	8 032	6 936	8 319	8 276	7 478
792	839	852	1 031	1 279	1 042	1 332	2 222
3 039	3 117	3 914	4 159	4 161	4 173	3 161	3 867
—	220	851	305	307	572	663	412
4 002	2 630	2 084	2 635	1 577	2 227	2 737	3 621
250	331	426	274	175	41	1 350	1 444
58	76	72	77	81	82	75	97
997	553	950	1 102	520	—	92	87
527	579	611	781	766	804	1 023	1 211

	Jedinica mjere	1958	1959	1960
<b>Elektroindustrija</b>				
Rotacione mašine	tona	2 913	2 789	4 602
Pribor za rotacione mašine	tona	77	54	170
Transformatori učinski	tona	4 610	5 263	6 294
Transformatori mjerni	tona	156	205	235
Aparati za niski i visoki napon	tona	625	963	1 039
Razvodni uređaji	tona	418	545	191
Elektronski uređaji	tona	—	—	—
Telefonske centrale	Priključci	26 272	38 429	50 392
Akumulatori	tona	2 425	2 564	3 446
Mjerni instrumenti	kg	—	—	—
Olovni kablovi	tona	1 369	1 817	2 021
Izolirani provodnici	tona	2 723	3 121	3 144
Elektronske cijevi	kom	—	—	—
Instalacioni materijal	tona	621	740	721
Fluorescentne cijevi	hilj. kom	267	302	402
Termički aparati	tona	796	1 952	1 898
Ostali električni aparati za domaćinstvo	tona	—	15	53
Radio aparati	kom	32 098	37 827	32 873
Televizijski aparati	kom	119	1 595	3 393
Sijalice	hilj. kom	9 307	6 566	8 475
Galvanski elementi	tona	705	672	922
<b>Kemijska industrija</b>				
Srebrni nitrat	kg	40 254	37 717	21 900
Dodecil benzol sulfonat	tona	377	400	513
Stirol	tona	—	—	—
Zaštita za bilje	tona	4 034	4 449	3 490
Polistirol	tona	—	—	—
Polietilen	tona	—	—	—
Ostale umjetne mase	tona	633	769	880
Farmaceutske sirovine	tona	678	795	687
Neorganski pigmenti ostali	tona	—	255	394
Organske boje	tona	334	274	271
Firniši	tona	890	921	977
Uljane boje	tona	2 465	2 280	2 224
Lakovi i emajli	tona	4 505	5 878	6 101
Mineralne mazive masti	tona	2 386	2 740	2 819
Pomoćna sredstva za tekstil	tona	1 309	1 579	1 582
Pomoćna sredstva za kožu i gumu	tona	812	990	1 427
Sintetska ljepila	tona	1 872	2 992	5 066
Laboratorijske kemikalije	tona	81	298	128
Foto-papir	hilj. m <sup>2</sup>	1 024	1 074	1 277
C vitamin	kg	—	—	—
Gotovi lijekovi	hilj. din.	65 500	77 130	101 950
Sapuni i prašci za pranje	tona	580	672	768
Deterdženti	tona	210	346	425
Kozmetički preparati	tona	249	207	247
Proizvodi plastičnih masa za široku potrošnju	tona	195	351	446

## PROIZVODI (nastavak)

1961	1962	1963	1964	1965	1966	1967	1968
4 670	4 212	4 874	4 384	4 861	6 745	6 059	6 889
102	57	90	108	60	93	76	49
6 165	4 927	5 301	5 446	6 485	6 036	10 482	11 207
225	273	229	266	288	238	334	480
1 107	989	751	733	439	951	890	942
281	257	273	295	158	311	275	243
—	5	8	26	44	43	48	28
60 916	61 876	76 962	93 884	113 622	134 233	174 856	221 285
3 300	3 626	3 791	3 941	4 471	5 868	5 218	5 170
—	1 080	1 300	7 270	13 258	14 836	18 566	28 605
1 883	2 475	2 736	3 092	2 244	1 776	1 492	1 483
3 448	4 180	4 976	5 740	4 874	7 634	8 921	8 368
377	258	3 164	5 573	228	—	—	—
804	903	1 113	1 324	1 469	1 004	1 115	1 327
443	512	757	1 000	886	820	545	484
2 006	3 207	3 050	2 933	1 822	1 283	1 234	1 093
67	132	264	167	309	83	86	84
14 304	1 024	10 535	5 454	—	3 318	2 047	186
7 120	16 352	21 673	42 129	32 987	30 592	22 452	—
9 307	13 016	16 172	21 363	20 075	20 362	18 523	22 057
1 009	1 038	1 189	1 055	1 197	1 122	1 270	1 089
12 496	15 079	18 203	19 319	17 027	17 316	6 658	5 541
1 984	1 952	1 909	4 002	5 860	1 659	2 030	2 846
—	—	—	1 777	6 006	8 053	7 818,	7808
3 914	4 358	6 929	8 552	15 936	7 921	5 786	5 181
—	—	258	2 153	6 153	6 757	6 352	6 333
—	—	—	1 853	14 915	18 282	15 279	18 550
692	1 115	2 130	3 342	4 110	4 028	3 686	4 350
460	504	445	468	520	753	825	906
484	488	802	1 095	1 325	1 491	1 217	1 655
176	216	542	592	796	508	601	447
771	990	1 397	1 526	928	1 068	1 302	1 225
1 875	1 943	1 826	2 572	1 819	1 692	3 037	2 800
5 756	6 855	8 694	10 678	8 370	10 444	8 173	10 027
3 238	3 326	3 612	4 652	3 008	3 133	3 273	3 705
1 590	1 547	1 916	1 628	1 828	2 077	2 268	2 201
1 810	2 020	2 692	2 586	2 011	2 327	2 497	2 289
5 699	7 262	9 646	10 791	12 422	8 189	1 618	2 053
177	188	228	263	227	222	261	385
1 306	1 225	1 749	2 765	2 315	1 705	1 036	1 143
—	45 125	59 184	86 855	75 682	122 433	130 743	147 000
111 350	134 660	137 390	174 130	257 500	275 155	275 232	370 157
975	859	969	976	682	442	483	536
788	1 271	1 317	1 579	3 490	5 280	3 679	3 480
285	270	310	299	278	323	347	434
407	559	682	673	582	400	504	768



	Jedinica mjere	1958	1959	1960
<b>Industrija građevinskog materijala</b>				
Lomljeni kamen	m <sup>3</sup>	41 670	35 269	36 347
Mljeveni mramor	m <sup>3</sup>	3 543	1 712	4 371
Šuplja cigla n. f.	hilj. kom	—	—	1 249
Puna cigla	hilj. kom	37 508	37 994	37 575
Monta opeka	hilj. kom	—	6 101	5 895
Portland cement	hilj. tona	224	218	214
Lake građevinske ploče	hilj. m <sup>2</sup>	805	872	904
Proizvodi od cementa	tona	22 733	30 989	52 117
Krovna ljepenka	tona	9 505	12 122	12 509
Bitumenski proizvodi	tona	14 310	16 954	16 028
<b>Drvena industrija</b>				
Rezana građa četinjara	m <sup>3</sup>	4 196	4 336	5 580
Rezana građa hrasta	m <sup>3</sup>	321	412	994
Rezana građa ostalih lišćara	m <sup>3</sup>	2 117	637	449
Građevinska stolarija	m <sup>3</sup>	5 318	5 386	5 965
Kombinirane sobe	garnitura	1 212	847	1 695
Nekompletni krupni kućni namještaj	kom	6 428	18 028	21 054
Nekompletni sitni kućni namještaj	kom	26 390	50 575	53 493
Kancelarijski i školski namještaj	kom	531	317	1 205
<b>Industrija papira</b>				
Sulfitna celuloza	tona	5 102	5 964	5 242
Polukemijska celuloza	tona	—	—	—
Drvenjača	tona	1 154	1 215	843
Bezdrveni papir	tona	3 673	2 922	5 388
Ostali pisaci i štamparski papir	tona	296	231	247
Omotni i ostali ambalažni papir	tona	8 232	7 921	7 403
Natron vreće	tona	9 691	10 821	7 710
<b>Tekstilna industrija</b>				
Pamučno kardirano predivo	tona ef.	2 137	2 441	2 527
Konac za šivanje	tona ef.	181	214	209
Vuneno vlačeno predivo	tona ef.	185	194	244
Pamučne tkanine	hilj m <sup>2</sup>	13 610	15 063	18 906
Vunene tkanine iz vlačenog i češljanog prediva	hilj. m <sup>2</sup>	1 053	1 055	1 072
Tkanine od prirodne svile	hilj. m <sup>2</sup>	—	—	3
Tkanine od umjetne svile	hilj. m <sup>2</sup>	978	957	1 089
Čarape	hilj. pari	938	1 023	1 079
Pozamanterija	tona	115	127	121
Pamučna trikotaža	tona	257	233	207
Vunena trikotaža	tona	87	97	77
Svilena i sintetska trikotaža	tona	83	114	290
Mrežaste tkanine	hilj. m <sup>2</sup>	550	650	833
Konfekcija rublja	hilj. m <sup>2</sup>	6 951	7 076	7 023
Konfekcija odjeće	hilj. m <sup>2</sup>	3 733	4 032	4 421
Teška konfekcija	hilj. m <sup>2</sup>	19	25	94

## PROIZVODI (nastavak)

1961	1962	1963	1964	1965	1966	1967	1968
31 053	28 810	27 992	31 046	51 741	83 942	85 834	62 767
1 979	1 979	984	—	—	—	—	—
795	345	306	620	307	582	80	736
40 180	35 311	37 881	37 942	35 467	41 248	38 056	30 865
2 687	2 336	3 971	4 100	2 176	4 716	4 508	3 974
223	212	220	225	180	214	214	243
1 268	850	995	1 457	1 316	799	673	930
39 597	39 699	43 848	58 427	41 358	34 660	47 584	40 173
10 384	10 077	11 214	12 969	14 327	12 419	13 194	14 215
19 665	18 047	21 335	22 445	19 004	20 582	23 557	23 658
6 594	2 225	3 250	3 143	4 026	5 149	4 671	3 953
285	20	101	18	436	131	77	1 207
430	341	979	1 221	325	16	49	—
5 378	5 039	4 888	4 566	4 854	5 355	5 617	6 988
1 025	2 016	4 163	5 854	9 391	8 041	8 440	6 735
30 541	27 095	21 540	28 533	44 163	33 823	35 507	54 514
28 903	32 349	21 880	22 192	17 032	28 149	32 695	30 108
1 317	348	250	4 575	1 965	2 820	2 200	2 100
6 052	9 599	8 607	9 251	9 814	8 185	6 593	8 518
—	108	5 944	6 614	4 364	3 928	4 699	4 009
1 334	1 215	1 201	1 221	562	461	819	1 025
6 963	11 491	11 419	10 766	12 368	8 587	7 738	9 718
801	1 521	519	362	—	2 795	1 462	2 353
9 259	13 822	17 483	20 404	16 297	19 206	20 986	17 992
6 220	7 101	7 086	8 838	6 395	5 652	6 569	8 706
2 671	2 595	2 586	2 895	2 337	1 838	1 924	1 883
234	260	310	320	309	382	495	415
212	176	202	213	278	320	209	179
19 036	20 688	24 399	22 319	24 771	25 415	22 194	21 903
1 010	1 000	1 006	1 040	1 014	979	666	632
43	41	25	59	67	46	20	—
947	1 034	1 038	1 109	895	1 172	868	816
1 134	1 012	1 006	1 473	1 726	1 767	1 945	1 888
141	137	91	11	13	8	4	6
166	152	121	106	153	144	155	138
58	53	45	115	120	56	80	55
226	206	168	186	105	111	98	117
612	472	278	215	289	289	143	319
6 853	8 773	8 513	10 203	11 645	12 703	12 753	14 024
4 130	4 046	3 819	4 016	4 692	4 836	4 643	5 182
12	10	—	1	3	—	—	24

	Jedinica mjerc	1958	1959	1960
<b>Industrija kože, obuće i gume</b>				
Krupna gornja koža za obuću	hilj. m <sup>2</sup>	181	213	305
Cjepanik - gornja koža	hilj. m <sup>2</sup>	—	—	—
Krznno od divljači	m <sup>3</sup>	630	700	770
Kožna i krznena odjeća	hilj. m <sup>2</sup>	22	24	17
Teška kožna obuća	hilj. pari	12	5	4
Gradanska kožna obuća	hilj. pari	732	996	1 337
Sandale	hilj. pari	162	199	178
Ostala kožna obuća	hilj. pari	53	41	40
Kožna galanterija	hilj. m <sup>2</sup>	103	59	80
Gumena tehnička roba	tona	142	241	336
Gumeni proizvodi za obuću	tona	476	738	1 025
Gumeni galanterijski i zaštitni predmeti	tona	13	4	3
<b>Prehrambena industrija</b>				
Brašno bijelih žitarica	tona	41 304	38 785	39 307
Tehničko ulje	tona	1 613	1 846	2 404
Stočna hrana	tona	4 792	8 164	12 775
Kruh i pecivo	tona	38 845	43 161	47 957
Tjestenine	tona	540	668	817
Konditorski proizvodi brašna	tona	2 626	2 875	2 985
Koncentrirane juhe	tona	—	146	217
Maslac	tona	195	193	223
Sirevi	tona	356	342	517
Tvornički mliječni proizvodi	tona	1 786	1 963	2 157
Bomboni i slatkiši	tona	4 081	4 235	4 799
Kakao proizvodi	tona	1 946	2 241	2 560
Jestivo ulje	tona	11 037	10 818	10 164
Margarin, hidrirane masti	tona	3 657	4 720	5 400
Umjetna alkoholna pića	hilj. hl	32	31	48
Pivo	hilj. hl	138	131	173
Umjetna bezalkoholna pića	hilj. hl	45	54	63
Kavovine	tona	5 949	5 286	5 752
Svježe meso	tona	15 308	17 087	17 680
<b>Grafička industrija</b>				
Tiskanice i obrasci	tona	2 966	3 481	4 103
Ostali štamparski proizvodi	tona	4 742	5 202	4 996
Novine i časopisi	tona	7 201	8 440	9 213
Knjige i brošure	tona	2 228	2 531	2 677
Sveske - teke	tona	2 143	1 727	1 768
<b>Ostala industrija</b>				
Cigarete	mil. kom	2 349	2 526	2 703
Filmske kopije	hilj. m	3 399	3 238	2 491
Dugmad	mil. kom	206	244	245
Dječje igračke	hilj. kom	748	745	968
Olovke	hilj. grosa	404	318	372
Gramofonske ploče	hilj. kom	511	680	1 378

## PROIZVODI (nastavak)

1961	1962	1963	1964	1965	1966	1967	1968
324	384	359	400	407	457	478	407
58	20	56	59	153	152	64	62
2 211	1 440	1 962	—	—	—	—	—
29	30	54	92	106	58	50	54
6	8	16	11	11	14	5	7
1 252	1 009	1 160	1 402	1 711	1 811	1 845	1 749
130	76	42	28	100	187	74	178
97	61	47	39	52	93	83	103
77	59	81	142	200	247	261	289
387	356	363	391	538	602	563	692
1 101	1 011	1 563	2 024	1 759	2 712	2 205	1 985
28	71	139	238	423	557	498	507
42 731	42 384	40 492	40 523	41 180	41 126	40 624	33 860
2 101	2 047	2 549	2 330	1 991	933	880	944
10 968	11 707	12 330	23 890	18 138	37 309	7 981	12 173
50 597	51 158	54 781	56 562	56 896	54 581	54 211	52 825
621	2 725	3 081	3 243	3 049	2 831	2 907	3 317
3 383	3 613	3 648	3 030	4 706	7 801	8 161	7 276
191	199	251	227	255	357	130	135
262	338	314	296	342	539	39	424
819	906	1 147	729	382	378	902	470
2 377	2 609	3 746	3 773	3 358	7 590	5 160	6 623
4 979	5 183	5 613	5 683	5 865	6 056	6 613	5 956
3 360	3 941	4 572	5 425	6 307	7 266	7 809	6 473
12 959	14 813	14 787	15 039	16 464	22 151	27 882	29 097
6 108	6 263	7 517	9 068	9 590	8 958	8 547	9 004
43	48	41	41	54	77	76	80
218	224	263	324	353	474	481	458
61	38	42	43	39	33	39	32
5 785	5 709	5 445	5 025	5 049	4 775	4 634	4 153
10 138	11 241	10 356	10 857	11 919	9 521	10 750	10 654
4 156	3 330	3 605	3 558	3 289	2 731	2 496	2 738
6 121	5 468	5 537	5 821	3 959	4 048	4 283	4 411
9 896	10 619	11 081	14 013	14 046	14 332	16 629	20 066
2 958	3 415	3 213	4 014	4 287	4 540	5 305	5 092
2 049	2 605	3 393	3 368	3 366	3 560	3 358	4 077
3 268	3 106	2 861	2 834	2 596	2 407	2 026	2 135
2 830	5 136	3 310	2 222	3 789	4 698	4 867	4 343
217	211	342	255	100	96	100	97
726	763	998	1 116	599	548	737	468
370	424	493	539	532	431	458	499
2 334	2 215	2 151	3 826	4 516	5 999	5 426	4 511

## 9—8. UTROŠAK OSNOVNIH SIROVINA U INDUSTRIJI

	Jedinica mjere	1966	1967	1968
<b>Industrija nafte</b>				
Derivati nafte	tona	10 340	13 115	15 167
Braštok	tona	1 955	1 146	1 792
<b>Obojeni metali i nemetali</b>				
Bakarna žica	tona	4 068	4 574	5 055
Aluminijska žica	tona	1 245	1 182	729
Kvarcni pijesak	tona	351	530	483
Vatrostalna glina	tona	6 323	4 030	5 365
<b>Metalna industrija</b>				
Koks	tona	4 421	4 581	3 751
Staro željezo	tona	3 634	3 386	2 464
Sivo željezo	tona	5 044	3 742	3 678
Valjana crna metalurgija	tona	31 235	31 854	31 023
Vučena crna metalurgija	tona	14 061	9 622	8 543
Sivi liv	tona	5 595	6 496	5 570
Bijeli lim	tona	5 326	4 964	5 030
Dijelovi za ugrađivanje	hilj. din.	8 326	14 866	57 590
<b>Elektroindustrija</b>				
Bakarni proizvodi	tona	5 375	5 883	6 125
Olovo rafinirano	tona	3 062	1 985	703
Kaučuk	tona	420	466	511
PVC masa	tona	1 741	2 205	1 867
Čelični profili	tona	2 536	2 418	1 819
Lim, sve vrste	tona	16 504	21 152	16 085
Crna metalurgija	tona	9 616	14 039	14 234
Uvozni dijelovi	hilj. din.	64 032	80 562	85 456
<b>Kemijska industrija</b>				
Sumporna kiselina	tona	6 158	6 246	6 512
Na-hidroksid 100%	tona	1 163	1 109	951
Natrijum karbonat	tona	2 672	1 932	1 667
Laneno ulje	tona	1 193	905	1 671
Benzini	tona	80 854	69 668	81 540
Metanol	tona	3 820	5 137	5 306
Formaldehid	tona	9 620	3 550	4 055
Etil-benzol	tona	9 552	9 131	5 921
Benzol	tona	6 557	9 707	13 755
Farmaceutske sirovine	tona	1 686	1 243	2 145
Propan	tona	3 670	302	302
Otapala	tona	1 093	1 386	791
Foto-papir	hilj. m <sup>2</sup>	1 882	1 186	1 237
<b>Industrija građevinskog materijala</b>				
Laporac	hilj. tona	178	155	176
Cement	tona	17 010	15 690	16 874
Bitumen	tona	15 930	16 403	21 084

## 9—8. UTROŠAK OSNOVNIH SIROVINA U. INDUSTRIJI (nastavak)

	Jedinica mjere	1966	1967	1968
<b>Drvena industrija</b>				
Trupci, sve vrste	m <sup>3</sup>	8 212	7 384	7 937
Rezana građa	m <sup>3</sup>	12 120	14 359	15 392
Lesonit ploče	m <sup>3</sup>	26 487	37 210	24 770
Oplemenjene ploče	m <sup>3</sup>	7 384	6 673	9 021
<b>Industrija papira</b>				
Celulozno drvo, sve vrste	pr. m	76 655	62 094	51 195
Sulfitna celuloza	tona	12 439	10 489	6 960
Stari papir	tona	19 021	19 485	16 711
Na-hipoklorit	tona	3 634	2 447	1 616
Natron papir	tona	5 836	6 658	8 934
Omotni i ambalažni papir	tona	15 740	19 553	37 813
Valovita ljepenka	tona	12 634	14 098	21 141
<b>Tekstilna industrija</b>				
Pamučno vlakno	tona	2 217	2 072	1 979
Pamučno kardirano predivo	tona	3 815	3 441	3 655
Sintetsko predivo	tona	219	227	261
Rajon predivo	tona	321	245	222
Pamučne tkanine	hilj. m <sup>3</sup>	7 287	5 640	6 598
Vunene tkanine	hilj. m <sup>3</sup>	3 037	2 304	2 787
Sintetske tkanine	hilj. m <sup>3</sup>	8 576	10 546	11 495
Rajon tkanine	hilj. m <sup>3</sup>	3 319	3 175	3 317
<b>Industrija kože, obuće i gume</b>				
Krupna koža	tona	3 383	3 511	2 835
Gornja koža	hilj. m <sup>3</sup>	521	509	611
Podstavna koža	hilj. m <sup>3</sup>	184	220	213
Galanterijska koža	hilj. m <sup>3</sup>	170	232	195
Krznno životinja i divljači	hilj. m <sup>3</sup>	33	59	30
Prirodni kaučuk	tona	653	710	1 102
Sintetski kaučuk	tona	2 392	2 236	1 656
<b>Prehrambena industrija</b>				
Žitarice	tona	53 691	52 077	42 499
Mlijeko	hilj. hl	133	136	205
Šećer	tona	9 577	9 620	9 003
Kakaovac	tona	3 909	3 862	3 371
Suncokret	tona	45 178	48 336	37 087
Rafinada	tona	2 731	3 050	2 415
Slad	tona	7 599	7 398	6 163
Sirova kava	tona	2 893	3 803	4 661
<b>Grafička industrija</b>				
Roto papir	tona	15 374	16 827	20 412
Štamparski i ostali papir	tona	14 295	13 125	14 081
Štamparske boje	tona	366	365	335
<b>Raznovrsna industrija</b>				
Fermentirani duhan	tona	2 180	1 875	2 028
Filmska traka pozitiv	hilj. m	4 289	4 584	4 128
Kopolimer PVC	tona	419	421	313

**INDUSTRIJA**
**9—9. UTROŠAK ELEKTRIČNE ENERGIJE I GORIVA U INDUSTRIJI**

	Električna energija u MWh	Tekuća goriva tona	Lož ulje (mazut) tona	Koks tona	Ugljen (tona)		
					kameni	mrki	lignit
1957	103 218	2 578	8 151	8 079	17 399	299 725	132 894
1958	110 381	2 975	5 060	7 610	14 312	303 729	135 271
1959	121 929	3 474	9 203	5 603	4 539	264 189	168 699
1960	133 998	4 641	6 528	5 231	3 929	244 821	101 053
1961	144 661	5 192	6 781	4 838	3 683	232 728	94 619
1962	175 717	5 628	8 981	4 881	2 193	221 450	153 003
1963	236 984	6 684	16 523	5 413	4 895	227 034	661 607
1964	286 747	13 946	28 264	5 770	16 369	219 246	595 700
1965	293 407	50 976	60 477	5 441	10 106	143 238	404 071
1966	310 197	99 289	147 392	4 743	2 837	130 065	163 319
1967	321 270	73 700	183 333	4 761	2 471	113 666	30 870
1968	344 794	86 248	191 575	4 093	2 382	110 947	27 351

**9—10. NABAVNA VRIJEDNOST OSNOVNIH SREDSTAVA**

	Vrijednost u milionima dinara				
	1962	1963	1964	1965	1966
<b>Ukupno</b>	<b>1 759</b>	<b>2 103</b>	<b>2 409</b>	<b>2 804</b>	<b>3 483</b>
Elektroenergija i plin	194	224	242	259	308
Industrija nemetala	9	9	12	16	21
Metalna industrija	295	317	354	430	512
Elektroindustrija	237	272	354	406	493
Kemijska industrija	394	586	653	819	1 002
Industrija građevinskog materijala	77	77	82	85	103
Drvena industrija	14	15	16	20	26
Industrija papira	109	117	118	125	163
Tekstilna industrija	140	155	198	211	289
Industrija kože, obuće i gume	42	49	62	69	95
Prehrambena industrija	133	156	181	208	281
Grafička industrija	76	83	93	109	130
Ostala industrija	39	43	44	47	60

9—11. SNAGA POGONSKIH MAŠINA I MOTORA<sup>1)</sup>

	Pogonske mašine i motori u KW				Struktura po industrijskim granama			
	1964	1965	1966	1967	1964	1965	1966	1967
<b>Ukupno</b>	<b>145 446</b>	<b>154 264</b>	<b>163 716</b>	<b>169 167</b>	<b>100</b>	<b>100</b>	<b>100</b>	<b>100</b>
Elektroenergija, plin i nafta	15 766	16 430	16 838	12 530	10,8	10,6	10,3	7,4
Nemetali	589	707	826	854	0,4	0,5	0,5	0,5
Metalna industrija	27 237	30 213	32 873	35 350	18,7	19,6	20,1	20,9
Elektroindustrija	14 252	15 019	17 844	17 633	9,8	9,7	10,9	10,4
Kemijska industrija	34 596	35 884	37 356	37 366	23,8	23,3	22,8	22,1
Industrija građevinskog materijala	10 682	10 566	10 365	13 404	7,3	6,8	6,4	7,9
Drvena industrija	2 147	2 227	2 536	2 734	1,5	1,4	1,5	1,6
Industrija papira	17 477	17 256	17 550	18 701	12,0	11,4	10,7	11,1
Tekstilna industrija	8 986	9 609	9 706	9 594	6,2	6,2	5,9	5,7
Industrija kože, obuće i gume	2 068	3 797	3 536	4 266	1,4	2,5	2,2	2,5
Prehrambena industrija	7 815	8 300	9 141	10 239	5,4	5,4	5,6	6,1
Grafička industrija	1 968	2 091	3 295	4 429	1,4	1,4	2,0	2,6
Ostala industrija	1 863	1 895	1 850	2 067	1,3	1,2	1,1	1,2

<sup>1)</sup> Stanje na dan najvećeg intenziteta u proizvodnji

## 9—12. PRIMARNI POKRETAČI I GENERATORI

	Primarni pokretači koji pokreću generatore u KW				Generatori u KVA			
	1964	1965	1966	1967	1964	1965	1966	1967
<b>Ukupno</b>	<b>91 510</b>	<b>91 545</b>	<b>91 716</b>	<b>90 384</b>	<b>113 933</b>	<b>114 043</b>	<b>113 991</b>	<b>112 411</b>
Elektroenergija, plin i nafta	87 802	87 802	87 802	87 802	109 250	109 250	109 250	109 250
Metalna industrija	433	468	578	468	597	707	707	570
Elektroindustrija	150	150	329	329	150	150	213	213
Kemijska industrija	88	88	88	88	64	64	64	64
Industrija papira	2 150	2 150	2 150	1 500	2 800	2 800	2 800	2 100
Tekstilna industrija	760	760	642	70	928	928	813	70
Prehrambena industrija	46	46	46	46	24	24	24	24
Grafička industrija	81	81	81	81	120	120	120	120



**INDUSTRIJA**
**9—13. RASPORED RADNIKA, POGONSKIH MAŠINA I MOTORA PO SMJENAMA U 1967.**

	Raspored radnika i pogonskih mašina i motora prema radnim mjestima na kojima se radilo									
	radnici po spisku					pogonske mašine i motori KW				
	ukupno	u jednoj smjeni	u dvije smjene	u tri smjene	koefficient smjena radnika	ukupno	u jednoj smjeni	u dvije smjene	u tri smjene	koefficient smjena mašina
<b>Ukupno</b>	<b>62 004</b>	<b>28 059</b>	<b>22 238</b>	<b>10 917</b>	<b>1,43</b>	<b>169 167</b>	<b>56 691</b>	<b>33 502</b>	<b>62 451</b>	<b>1,84</b>
Elektroenergija, plin i nafta	851	554	51	191	1,24	12 530	1 111	139	9 914	2,48
Industrija nemetala	605	463	130	12	1,14	854	660	142	37	1,24
Metalna industrija	13 739	8 778	4 269	669	1,23	35 350	19 989	10 298	3 942	1,48
Elektroindustrija	9 387	5 344	3 038	982	1,30	17 633	12 456	2 902	1 963	1,37
Kemijska industrija	5 745	1 926	1 290	2 276	1,65	37 366	4 727	4 227	16 489	1,68
Industrija građevinskog materijala	1 470	797	390	224	1,32	13 404	4 749	3 689	4 455	1,90
Drvena industrija	1 520	1 274	219	24	1,09	2 734	2 378	266	11	1,08
Industrija papira	2 597	1 311	858	356	1,36	18 701	4 605	2 642	11 454	2,37
Tekstilna industrija	11 252	1 804	6 424	2 915	1,86	9 594	711	3 497	4 775	2,30
Industrija kože, obuće i gume	3 503	1 307	1 234	939	1,56	4 266	904	1 834	1 380	2,04
Prehrambena industrija	6 405	2 203	2 199	1 848	1,59	10 239	2 551	2 299	5 257	2,24
Grafička industrija	3 244	1 265	1 594	373	1,48	4 429	546	1 156	2 703	2,48
Ostala industrija	1 686	1 033	542	108	1,25	2 067	1 304	411	71	1,13

Detaljnja objašnjenja za ovu tabelu mogu se naći u Statističkim informacijama br. 1-1969. »Industrija Zagreba«.

**9—14. PRIVATNO ZANATSTVO PO POPISU 1964.**

	Broj zanatskih radnji			Broj zanatskih radnika	Broj zanatskih učenika	Ukupan prihod u hilj. dinara	Čist prihod u hilj. dinara	Ukupan iznos razrezanog poreza u hilj. dinara
	ukupno	kao "poredno zanimanje"	preko stručnog poslovođe					
<b>Ukupno</b>	<b>4 738</b>	<b>28</b>	<b>94</b>	<b>2 960</b>	<b>1 773</b>	<b>131 899</b>	<b>34 546</b>	<b>31 467</b>
Prerada nemetala	27	—	—	24	6	1 532	350	450
Prerada metala	732	2	24	514	586	27 774	7 210	7 343
Elektrotehničko zanatstvo	139	—	4	77	137	5 260	1 223	992
Kemijski proizvodi	13	—	—	8	—	592	134	163
Građevinski materijal	35	—	3	53	7	1 892	503	481
Prerada drveta	469	—	11	323	180	11 940	3 041	2 670
Prerada papira	12	—	—	12	—	453	125	105
Tekstilni proizvodi	726	—	1	229	265	7 088	2 585	1 331
Prerada kože	441	—	4	170	84	6 104	1 734	1 166
Prerada gume	16	—	1	19	3	910	230	324
Prehrambeni proizvodi	182	17	2	140	25	8 393	1 516	1 090
Štamparije i knjigovežnice	28	—	1	28	10	1 383	340	309
Raznovrsni proizvodi	356	—	2	213	31	12 195	3 051	3 198
Građevinsko zanatstvo	342	1	7	572	87	23 479	5 622	5 477
Lične i druge usluge	1 220	8	34	578	352	22 904	6 882	6 368

## 10. GRAĐEVINARSTVO I STANOVI

### Izvori i način prikupljanja podataka

Podaci o vrijednosti građevinskih radova prikupljeni su od građevinskih poduzeća, režijskih grupa, montažnih i građevinsko-zanatskih organizacija putem mjesečnih i godišnjih izvještaja statistike građevinarstva.

Podaci za stambene zgrade i stanove prikupljeni su godišnjim izvještajem za građevinski objekat.

Za stambeni fond podaci su dati prema popisu stanova od 31. III 1961. godine, koji je tada sproveden u okviru popisa stanovništva.

### Obuhvat i uporedivost

Podaci za sve godine odnose se na isto područje, tj. za grad prema političko-teritorijalnoj podjeli od 31. III 1967., osim podataka o stambenom fondu koji se odnosi na naselje Zagreb.

U naselje Zagreb ulazi područje bivših općina Centar, Čnomerec, Medveščak, Peščenica, Trešnjevka i Trnje, te dio bivše općine Maksimir i Remetinec. U općini Maksimir obuhvaćen je popisom samo dio koji pripada naselju Zagreb, dok naselja Branovec, Čučerje, Čugovec, Dankovec, Digidovec, Granešina, Jalševac, Medvedski breg, Miroševac, Novaki Granešinski, Novoselec Granešinski, Pionirski grad, Slanovec i Trstenik nisu obuhvaćeni ovim popisom. Od bivše općine Remetinec u naselje Zagreb spada samo Kajzerica, U trokutu i Savski Gaj, te je popis izvršen samo na tom području.

Godišnjim izvještajem za građevinski objekat obuhvaćeni su svi građevinski objekti u društvenoj svojini, kao i stambene zgrade i vikendice u privatnoj svojini, a na kojima su u toku izvještajnih godina izvođeni građevinski i zanatski radovi od strane građevinskih, građevinsko-zanatskih poduzeća, režijskih grupa, privrednih i neprivrednih organizacija, kao i u režiji privatnih lica. U 1966. godini i dalje izvršena je izmjena godišnjeg izvještaja za građevinski objekat u tom smislu, što su za izgradnju u privatnom sektoru osigurani samo podaci za stambene zgrade i vikendice, dok su ranije bili obuhvaćeni svi građevinski objekti građeni u režiji privatnih lica.

Prikaz izvršenih građevinskih radova dat je prema teritorijalnom principu, tj. izvršeni radovi na području Zagreba, bez obzira na područje na kojem je sjedište izvođača radova i investitora.

Vrijednost izvršenih radova za objekte koje su izvodili izvođači društvenog sektora data je na bazi godišnjih obračunskih situacija, dok je za radove u režiji privatnih lica procijenjena, a tu procjenu vršila je općinska skupština.

U vrijednost građevinskih radova po vrstama objekata uključeni su radovi novogradnje, dogranje, rekonstrukcije, adaptacije i velikih opravki.

### Definicije obilježja

Vrijednost izvršenih radova data je u tekućim cijenama i obuhvaća sav ugrađeni materijal i utrošeni rad, bez obzira da li je taj rad ili materijal plaćen ili ne.

Grupe objekata kao i građevinske veličine date su prema nomenklaturi objavljenoj u Metodološkim materijalima br. 177.

Definicije vezane za građevinske objekte iste su za sve godine za koje se daju podaci.

Pod pojmom *građevinski objekat* smatra se u statistici građevinarstva svaka podzemna i nadzemna gradnja kao i vodogradnja, koja u građevinskom smislu predstavlja odvojenu cjelinu, kojoj je unaprijed određena namjena, a vezana je za određeni teritorij.

*Stan* je svaka građevinski povezana cjelina namijenjena za stanovanje, koja se sastoji od jedne ili više soba, sa odgovarajućim pomoćnim prostorijama, (kuhinja, kupatona, predsoblje, smočnica, zahod i sl.) ili bez pomoćnih prostorija, i ima jedan ili više posebnih ulaza.

*Vrsta stana* određivana je prema broju soba u stanu. Kao soba smatra se prostorija za stanovanje koja je od drugih prostorija stana odvojena stalnim zidovima i ima direktnu dnevnu svjetlost, i čija površina poda iznosi najmanje 6 m<sup>2</sup>.

*Posebna soba* je stan koji se sastoji samo od jedne sobe, bez kuhinje i kupaone a eventualno sa predsobljem, zahodom i smočnicom, ukoliko je ukupna površina tih pomoćnih prostorija manja od 6 m<sup>2</sup>.

*Jednosobni stan* može da ima jednu sobu sa kuhinjom i drugim pomoćnim prostorijama, ili jednu sobu bez kuhinje ali sa drugim pomoćnim prostorijama, čija površina mora da bude najmanje 6m<sup>2</sup>. Dvosobni, trosobni, četverosobni i višesobni stan ima dvije ili više soba sa pomoćnim prostorijama ili bez njih. Pri tome, ovakav stan ne mora da ima kuhinju.

*Završenim stanom* se smatra stan na kome su završeni svi predviđeni građevinski radovi, zanatski radovi i instalacije.

### Statističke publikacije

Podaci o izvršenim građevinskim radovima i završenim stanovima, te stambenom fondu, objavljeni su u »Statističkim informacijama« ovog Zavoda, br. 3 — 1964. »Rezultati popisa stanova od 31. III 1961«, br. 5 — 1965. »Vrijednost građevinskih radova, završeni stanovi i završene stambene zgrade po sektorima vlasništva 1956. do 1963.« i br. 6 — 1965. »Vrijednost građevinskih radova, završeni stanovi i završene stambene zgrade po sektorima vlasništva u 1964. i pregled po godinama od 1956—1964«.

Detaljna metodološka objašnjenja nalaze se u Metodološkim materijalima Saveznog zavoda za statistiku br. 164. i 177.

10-1. IZVRŠENI GRAĐEVINSKI RADOVI U ZAGREBU

u hiljadama dinara

	Ukupno	Privredni objekti	Nepri- vredni objekti	Radilo radnika (godišnji prosjeck)	Izvršeni efektivni sati rada radnika u hilj.	Indeksi 1967 = 100		
						ukupna vrijednost radova	zaposleni radnici	izvršeni efektivni sati rada radnika

UKUPNO

1957	96 972	39 479	57 493	12 795	22 466	14,1	124,7	100,9
1958	106 557	46 520	60 037	10 790	21 299	17,2	105,2	95,7
1959	125 295	55 501	69 794	11 387	20 972	20,2	111,0	94,2
1960	161 294	73 335	87 959	12 469	24 157	26,1	121,5	108,5
1961	258 907	93 561	165 346	15 143	31 643	41,8	147,6	142,2
1962	267 249	90 769	176 480	15 595	33 038	43,2	152,0	148,4
1963	299 270	111 939	187 331	14 076	28 809	48,4	137,2	129,4
1964	400 942	179 090	221 852	13 686	29 109	64,8	133,4	130,8
1965	659 549	181 058	478 491	15 864	34 147	106,6	154,6	153,4
1966	659 417	172 320	487 097	12 308	25 664	106,5	120,0	115,3
1967	618 888	164 583	454 305	10 259	22 257	100,0	100,0	100,0
1968	698 848	198 924	499 923	11 914	25 693	112,9	116,1	115,4

ZAGREBAČKA GRAĐEVINSKA PODUZEĆA I REŽIJSKE GRUPE

1957	81 161	27 786	53 375	11 930	20 680	17,2	142,5	114,6
1958	91 340	35 266	56 074	9 973	19 346	19,4	119,1	107,2
1959	116 431	42 835	73 596	10 610	19 241	24,7	126,7	106,6
1960	135 982	59 655	76 327	11 603	22 064	28,8	138,6	122,3
1961	222 282	75 349	146 933	14 335	29 787	47,1	171,2	165,1
1962	246 050	83 008	163 042	14 650	30 943	52,2	175,0	171,5
1963	270 309	98 649	171 660	12 924	26 399	57,3	154,4	146,3
1964	356 469	156 656	199 813	12 594	26 624	75,6	150,4	147,6
1965	516 433	148 373	368 060	13 660	28 921	109,5	163,2	160,3
1966	461 872	131 205	330 667	10 536	21 605	97,9	125,9	119,7
1967	471 631	139 973	331 658	8 371	18 043	100,0	100,0	100,0
1968	548 451	168 217	380 233	10 084	21 603	116,3	120,5	119,7

OSTALA GRAĐEVINSKA PODUZEĆA

1957	15 811	11 693	4 118	865	1 786	10,7	45,8	42,4
1958	15 217	11 254	3 963	817	1 953	10,3	43,3	46,3
1959	20 864	12 666	8 198	777	1 731	14,2	41,2	41,1
1960	25 312	13 680	11 632	866	2 093	17,2	45,9	49,7
1961	36 625	18 212	18 413	808	1 856	24,9	42,8	44,0
1962	21 199	7 761	13 438	945	2 095	14,4	50,1	49,7
1963	28 961	13 290	15 671	1 152	2 410	19,7	61,0	57,2
1964	44 473	22 434	22 039	1 092	2 485	30,2	57,8	59,0
1965	143 116	32 685	110 431	2 204	5 226	97,2	116,7	124,0
1966	197 545	41 115	156 430	1 772	4 059	134,1	93,9	96,3
1967	147 257	24 610	122 647	1 888	4 214	100,0	100,0	100,0
1968	150 397	30 707	119 690	1 830	4 090	102,1	96,9	97,1

10-2. IZVRŠENI GRAĐEVINSKI RADOVI ZAGREBAČKIH GRAĐEVINSKIH PODUZEĆA I REŽIJSKIH GRUPA

iznosi u hiljadama dinara

	Ukupno	Pri- vredni objekti	Nepri- vredni objekti	U Za- grebu	Ostalo podru- đe SRH	Ostalo podru- đe SFRJ	Radilo radnika (godišnji prosjeck)	Izvršeni efektivni sati rada radnika u hilj.	Indeksi 1967 = 100		
									ukupna vrijed- nost radova	zapo- sleni radnici	izvršeni efek- tivni sati
1957	191 190	113 509	77 681	91 161	96 130	3 899	22 750	43 284	15,3	111,6	95,9
1958	182 365	111 057	71 308	91 340	83 422	7 603	19 144	40 097	14,6	93,9	88,9
1959	223 372	129 323	94 049	116 431	80 893	26 048	19 904	43 328	17,9	97,6	96,0
1960	284 672	193 217	91 455	135 982	118 046	30 644	21 988	47 776	22,8	107,8	105,9
1961	432 483	248 987	183 496	222 282	186 072	24 129	24 322	54 296	34,7	119,3	120,3
1962	466 461	271 285	195 176	246 050	193 324	27 087	23 497	53 582	37,4	115,2	118,8
1963	555 445	331 543	223 902	270 309	229 524	55 612	23 133	53 001	44,6	113,4	117,5
1964	728 444	493 671	234 773	356 469	304 453	67 522	24 235	55 862	58,4	118,8	123,8
1965	884 545	462 149	422 396	516 433	313 836	54 276	21 109	47 718	71,0	103,5	105,8
1966	1 001 863	567 220	434 643	461 872	444 514	95 477	19 478	40 649	80,4	95,5	90,1
1967	1 246 438	740 472	505 966	471 631	657 211	117 596	20 392	45 117	100,0	100,0	100,0
1968	1 347 029	816 048	530 981	548 451	632 410	166 168	20 987	45 097	108,1	102,9	100,0

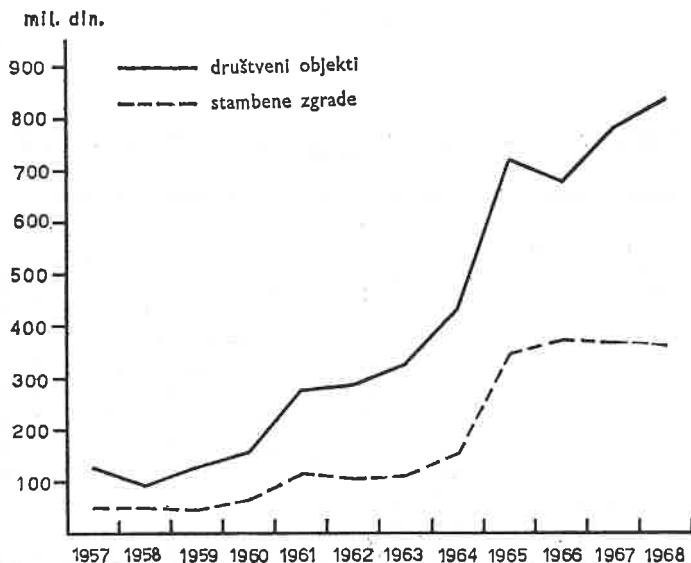
	1956	1957	1958	1959	1960
<b>Ukupno</b>	<b>80 560</b>	<b>147 870</b>	<b>123 820</b>	<b>146 690</b>	<b>199 920</b>
Društveni objekti <sup>1)</sup>	67 560	126 410	99 340	128 950	153 770
Stambene zgrade	21 800	50 130	50 390	49 680	68 990
Privatni objekti	13 000	21 460	24 480	17 740	46 150
Stambene zgrade	12 520	21 160	23 750	14 510	45 160
Hidrograđevinski objekti	2 360	5 380	6 020	6 180	5 870
Saobraćajni objekti	8 110	5 260	6 800	21 510	7 820
Dalekovodi i objekti elektroprivreda i veza	940	1 170	1 410	2 400	2 390
Ostali transportni objekti	400	20	210	120	10
Geološko-istraživački i rudarski radovi	170	20	20	90	530
Industrijske zgrade i objekti	2 020	3 680	5 790	10 410	16 130
Poljoprivredne zgrade i objekti	900	560	510	430	450
Ostale privredne zgrade i objekti	15 650	33 720	6 970	13 740	13 360
Zgrade i objekti društvenog standarda	10 850	22 310	20 480	24 520	33 210
Navedenim vrstama neobuhvaćeni objekti i redovno održavanje	4 840	4 460	1 470	3 100	6 000

<sup>1)</sup> Prikazani izvršeni radovi građevinskih poduzeća, građevinsko-zanatskih poduzeća, montažnih poduzeća i režijskih grupa, kao i izgradnja u režiji privatnih lica.

<sup>2)</sup> U 1966, 1967. i 1968. godini za izgradnju u režiji privatnih lica prikupljeni su podaci samo za stambene zgrade i vikend-kuće.

<sup>3)</sup> Nije prikazana vrijednost radova bez lokacije.

Graf. 7. IZVRŠENI GRAĐEVINSKI RADOVI

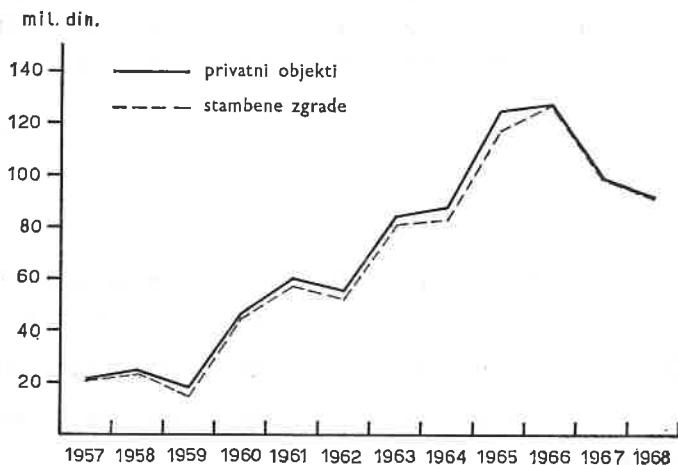


VINSKI RADOVI<sup>1)</sup>

u hiljadama dinara

1961	1962	1963	1964	1965	1966 <sup>2)</sup>	1967 <sup>3)</sup>	1968 <sup>4)</sup>
337 470	341 600	407 340	517 580	844 080	805 937	879 227	928 864
277 490	286 900	323 250	430 040	719 840	678 574	780 590	837 304
116 730	109 030	112 060	157 640	343 200	370 610	365 570	360 361
59 980	54 700	84 090	87 540	124 220	127 363	98 637	91 560
57 430	52 430	80 810	82 800	117 690	127 363	98 637	91 560
12 070	12 090	19 750	22 950	65 520	48 114	46 392	31 920
15 290	10 200	16 510	19 930	39 820	33 888	50 990	78 940
6 630	13 020	9 010	2 310	6 130	7 173	18 085	24 176
2 330	4 580	3 760	6 140	3 650	4 391	3 773	6 049
770	—	—	440	—	180	—	694
25 520	37 440	36 130	55 520	50 260	53 189	51 652	88 020
830	2 470	2 820	4 040	2 950	139	11 043	560
28 590	15 490	26 490	35 980	31 860	29 126	55 869	55 570
51 380	57 820	67 150	69 840	91 140	61 176	45 635	51 668
19 900	27 030	32 850	59 990	91 840	70 588	131 581	139 354

Graf. 8. IZVRŠENI GRAĐEVINSKI RADOVI



10—4. STANOVİ PO POPISU 31. III 1961.

Naselje Zagreb

	Ukupno	Poše- bne sobe	Garso- njere	1-sobni	2-sobni	3-sobni	4-sobni	5 i više sobni	Nepo- znata vrsta stana
--	--------	----------------------	-----------------	---------	---------	---------	---------	-------------------	----------------------------------

BRÖJ STANOVA

Ukupno	109 599	13 230	2 778	41 536	33 050	11 958	3 775	1 739	1 533
Društveni	50 279	5 591	2 415	16 935	15 971	6 045	1 929	877	516
Privatni	59 228	7 628	363	24 576	17 068	5 909	1 846	858	980
Nepoznato	92	11	—	25	11	4	—	4	37

GODINA IZGRADNJE

do 1900	15 723	3 016	105	5 757	3 635	1 823	722	440	225
1901 — 1918	8 251	1 134	47	3 080	2 084	1 056	472	237	141
1919 — 1930	25 239	3 893	322	9 983	6 439	2 612	1 137	513	340
1931 — 1940	25 490	2 249	986	10 894	7 368	2 587	750	325	331
1941 — 1945	4 103	366	130	1 607	1 226	500	144	74	56
1946 — 1950	4 505	366	91	1 862	1 616	452	44	14	60
1951 — 1955	6 007	292	244	2 134	2 573	566	95	31	72
1956 — 1960	16 756	1 238	796	5 037	7 045	2 035	335	79	191
1961 (do 31. III)	736	79	47	179	292	102	21	2	14
Nepoznato	2 789	597	10	1 003	772	225	55	24	103

Površina u m <sup>2</sup>	5 137 212	206 437	77 943	1 334 374	1 811 240	968 719	421 481	273 617	43 401
Prosječna površina stana u m <sup>2</sup>	46,9	15,6	28,1	32,1	54,8	81,0	111,6	157,3	28,3
Prosječan broj nastanjenih lica u jednom stanu	3,9	2,6	2,2	3,4	4,3	5,1	6,0	8,1	3,9
Prosječna površina stana na jedno nastanjeno lice	12,0	5,9	12,7	9,5	12,8	15,8	18,5	19,5	7,3
Prosječan broj lica na jednu sobu u stanu	2,3	2,6	2,2	3,4	2,1	1,7	1,5	1,4	—

10—5. ZAVRŠENI STANOVI

	Broj stanova						Površina stanova u m <sup>2</sup>					
	ukupno	poseb- ne sobe	jedno- sobni	dvo- sobni	tro- sobni	4 i više sobni	ukupno	poseb- ne sobe	jedno- sobni	dvo- sobni	tro- sobni	4 i više sobni
UKUPNO STANOVA												
1957	1 712	161	471	904	163	13	90 086	2 121	18 959	55 375	11 856	1 775
1958	2 827	224	821	1 576	188	18	139 620	3 445	28 795	89 232	14 898	3 250
1959	2 325	36	650	1 156	470	13	129 266	667	21 993	67 978	37 308	1 320
1960	3 418	262	1 219	1 382	527	28	158 386	4 565	38 643	74 378	38 048	2 752
1961	4 650	264	1 409	2 040	873	64	220 656	3 404	41 974	106 943	61 580	6 755
1962	6 070	353	1 491	3 347	789	90	281 288	5 250	44 850	166 208	55 642	9 338
1963	6 446	320	1 856	3 233	903	134	312 904	4 590	56 404	172 280	65 783	13 847
1964	4 731	260	1 367	2 285	668	151	235 542	3 638	40 767	126 549	49 723	14 865
1965	6 893	202	1 637	3 441	1 394	219	364 004	2 906	50 569	187 880	101 779	20 870
1966	7 220	128	1 461	4 013	1 482	136	405 854	1 894	50 396	229 318	108 241	16 005
1967	7 412	54	1 651	4 485	1 117	105	397 452	791	52 140	249 951	82 744	11 826
1968	6 017	11	1 715	3 288	880	123	328 146	181	55 376	191 558	67 378	13 653

DRUŠTVENI SEKTOR

1957	1 269	128	360	705	74	2	66 862	1 627	15 323	44 315	4 997	600
1958	1 982	147	595	1 096	137	7	101 487	2 371	21 758	64 952	10 516	1 890
1959	1 975	9	581	984	394	7	108 890	313	19 691	57 602	30 682	602
1960	2 305	132	883	920	361	9	104 594	2 754	28 991	47 878	24 384	587
1961	2 602	29	685	1 282	596	10	126 660	418	21 280	64 341	39 776	845
1962	3 865	4	714	2 577	555	15	185 196	147	22 678	123 406	37 187	1 778
1963	3 246	1	568	2 104	499	74	167 417	34	18 613	108 536	33 491	6 743
1964	2 429	2	468	1 540	319	100	133 996	61	16 271	86 288	22 215	9 161
1965	3 502	—	583	1 983	858	78	197 847	—	19 535	109 415	62 248	6 649
1966	4 220	4	705	2 572	906	33	239 762	61	27 871	146 226	61 937	3 667
1967	5 048	—	1 031	3 174	801	42	271 331	—	33 505	175 624	57 239	4 963
1968	4 109	—	1 262	2 290	513	44	221 133	—	41 558	135 134	39 433	5 008

PRIVATNI SEKTOR

1957	443	33	111	199	89	11	23 224	494	3 636	11 060	6 859	1 175
1958	845	77	226	480	51	11	38 133	1 074	7 037	24 280	4 382	1 360
1959	350	27	69	172	76	6	20 376	354	2 302	10 376	6 626	718
1960	1 113	130	336	462	166	19	53 792	1 811	9 652	26 500	13 664	2 165
1961	2 048	235	724	758	277	54	93 996	2 986	20 694	42 602	21 804	5 910
1962	2 205	349	777	770	234	75	96 092	5 103	22 172	42 802	18 455	7 560
1963	3 200	319	1 288	1 129	404	60	145 487	4 556	37 791	63 744	32 292	7 104
1964	2 302	258	899	745	349	51	101 546	3 577	24 496	40 261	27 508	5 704
1965	3 391	202	1 054	1 458	536	141	166 157	2 906	31 034	78 465	39 531	14 221
1966	3 000	124	756	1 441	576	103	166 092	1 833	22 525	83 092	46 304	12 338
1967	2 364	54	620	1 311	316	63	126 121	791	18 635	74 327	25 505	6 863
1968	1 908	11	453	998	367	79	107 013	181	13 818	56 424	27 945	8 645



10—6. ZAVRŠENE STAMBENE ZGRADE

	Broj zgrada							Površina zgrada u m <sup>2</sup>						
	ukupno	prizemnice	jedno- katnice	dvo- katnice	tro- katnice	četvero- katnice	5 i više katnice	ukupno	prizemnice	jedno- katnice	dvo- katnice	tro- katnice	četvero- katnice	5 i više katnice
<b>UKUPNO ZGRADA</b>														
1957	462	367	51	14	8	11	11	147 374	41 771	14 069	10 243	10 144	22 088	49 059
1958	775	616	95	14	18	23	9	236 058	49 507	33 523	9 752	36 308	67 791	39 177
1959	345	236	39	16	15	26	13	216 918	27 408	11 695	16 840	37 635	72 849	50 491
1960	896	704	121	19	9	26	17	262 459	59 879	24 142	15 481	13 451	82 663	66 843
1961	1 835	1 576	209	4	22	12	12	295 628	119 679	44 668	3 438	38 522	49 699	39 622
1962	2 043	1 750	211	7	10	24	41	456 011	129 447	45 693	4 360	17 589	108 064	150 858
1963	2 793	2 362	358	6	4	19	44	495 609	174 858	71 329	4 344	6 095	67 741	171 242
1964	2 097	1 661	373	6	5	28	24	366 682	112 974	65 241	2 905	5 328	87 141	93 093
1965	3 058	2 448	539	9	8	21	33	588 619	202 404	100 017	11 188	12 078	65 693	197 239
1966	2 388	1 705	570	15	9	38	51	678 477	136 048	99 069	7 262	10 943	133 076	292 079
1967	1 766	1 260	396	14	2	43	51	646 217	94 908	72 988	14 531	6 730	150 590	306 470
1968	1 290	773	425	20	2	30	40	459 450	68 038	76 960	10 663	2 049	88 295	213 445

DRUŠTVENI SEKTOR

1957	60	—	16	14	8	11	11	98 246	—	6 712	10 243	10 144	22 088	49 059
1958	83	—	19	14	18	23	9	167 347	—	14 319	9 752	36 308	67 791	39 177
1959	73	—	3	16	15	26	13	179 926	—	2 111	16 840	37 635	72 849	50 491
1960	71	—	2	17	9	26	17	178 766	—	972	14 837	13 451	82 663	66 843
1961	56	3	3	4	22	12	12	132 580	398	901	3 438	38 522	49 699	39 622
1962	84	1	4	4	10	24	41	282 676	144	2 783	3 238	17 589	108 064	150 858
1963	77	1	5	4	4	19	44	253 431	1 080	3 740	3 533	6 095	67 741	171 242
1964	124	1	64	2	5	28	24	195 369	237	8 240	1 330	5 328	87 141	93 093
1965	170	—	108	—	8	21	33	306 092	—	31 082	—	12 078	65 693	197 239
1966	103	—	—	5	9	38	51	439 762	—	—	3 664	10 943	133 076	292 079
1967	106	—	2	8	2	43	51	478 354	—	1 878	12 686	6 730	150 590	306 470
1968	75	—	—	3	2	30	40	309 359	—	—	5 570	2 049	88 295	213 445

PRIVATNI SEKTOR

1957	402	367	35	—	—	—	—	49 128	41 771	7 357	—	—	—	—
1958	692	616	76	—	—	—	—	68 711	49 507	19 204	—	—	—	—
1959	272	236	36	—	—	—	—	36 992	27 408	9 584	—	—	—	—
1960	825	704	119	2	—	—	—	83 693	59 879	23 170	644	—	—	—
1961	1 779	1 753	206	—	—	—	—	163 048	119 281	43 767	—	—	—	—
1962	1 959	1 749	207	3	—	—	—	173 335	129 303	42 910	1 122	—	—	—
1963	2 716	2 361	353	2	—	—	—	242 178	173 778	67 589	811	—	—	—
1964	1 973	1 660	309	4	—	—	—	171 313	112 737	57 001	1 575	—	—	—
1965	2 888	2 448	431	9	—	—	—	282 527	202 404	68 935	11 188	—	—	—
1966	2 285	1 705	570	10	—	—	—	238 715	136 048	99 069	3 598	—	—	—
1967	1 660	1 260	394	6	—	—	—	167 863	94 908	71 110	1 845	—	—	—
1968	1 215	773	425	17	—	—	—	150 091	68 038	76 960	5 093	—	—	—

## 11. SAOBRAĆAJ

### Izvori i način prikupljanja podataka

Podaci o broju motornih vozila dati su prema registraciji kod organa unutrašnjih poslova grada.

Za javni putnički i javni teretni saobraćaj podaci su prikupljeni redovnim statističkim izvještajima, kojima su obuhvaćena auto-saobraćajna poduzeća i pogoni drugih organizacija koji su ovlašteni da se bave prijevozom, a čije je sjedište u Zagrebu.

Podaci za gradske autobuse i tramvaj, te uspinjaču i žičaru odnose se na poduzeće »Zagrebački električni tramvaj« (ZET). Podaci od 1946—1968. godine dati su na temelju redovnih statističkih službi, a za ranije godine dobiveni su dijelom od ZET-a, dok je ostalo dato prema publikaciji Statističkog ureda grada Zagreba »Mali statistički priručnik — 1935«. Podaci za gradsku željeznicu dati su prema redovnim statističkim izvještajima, a odnose se na poduzeće »Gradska željeznica«.

### Obuhvat i uporedivost

Svi podaci odnose se na djelatnost poduzeća u cjelini, tj. prikazani su po organizacionom principu.

U prijevoz putnika i robe nije obuhvaćen prijevoz koji vrše pojedina poduzeća za vlastite potrebe.

U broj cestovnih motornih vozila nisu obuhvaćena vozila diplomatskih predstavništva.

### Definicije obilježja

Pod *prijevozom* se u saobraćaju podrazumijeva kretanje putnika i robe od mjesta ukrcavanja do mjesta iskrcavanja.

*Putnički kilometar* je prijevoz jednog putnika na rastojanju od jednog kilometra.

*Tonski kilometar* je prijevoz jedne tone robe na rastojanju od jednog kilometra.

U *specijalna motorna vozila* uključena su sva vozila za posebnu namjenu (bolnička i vatrogasna kola, kola za odvoz smeća, kola za polijevanje ulica i tome sl.).

### Statističke publikacije

Opširnija objašnjenja i definicije statistike saobraćaja nalaze se u Metodološkim materijalima Saveznog zavoda za statistiku br. 34, 51, 73, 93, 127 i 135.

**SAOBRAĆAJ**
**11—1. CESTOVNA MOTORNA VOZILA<sup>1)</sup>**

	Motocikli <sup>2)</sup>	Putnički automobili	Autobusi	Autobusne prikolice	Teretni automobili	Teretne prikolice	Vučna vozila	Specijalna vozila
1945	1 093	843	47	...	...	...	...	...
1950	1 165	959	55	...	...	...	...	...
1955	1 237	1 268	113	...	...	...	...	...
1961	4 959	8 583	222	10	2 509	423	143	328
1962	5 813	11 389	273	11	3 043	498	176	384
1963	6 738	12 866	342	12	3 565	836	292	421
1964	4 990	14 835	362	11	3 825	614	197	492
1965	5 896	19 572	339	3	5 203	703	193	456
1966	6 136	25 313	465	4	6 011	804	263	301
1967	7 893	33 201	513	12	7 208	1 004	330	390
1968	7 138	41 118	599	12	7 689	1 138	398	454
PRIVATNA								
1955	1 182	553	—	—	...	...	...	...
1961	4 792	7 204	2	—	544	13	6	1
1962	5 652	9 668	2	—	643	8	5	1
1963	6 389	11 133	—	—	657	11	5	3
1964	4 904	12 799	—	—	745	5	7	5
1965	5 722	17 396	—	—	1 829	5	7	8
1966	5 976	22 620	2	1	2 130	21	18	16
1967	7 644	29 721	3	2	2 707	61	3 5	27
1968	6 961	37 276	1	2	3 042	83	100	32

<sup>1)</sup> Podaci se odnose na registrirana vozila kod organa unutrašnjih poslova grada.

<sup>2)</sup> Bez mopeda

**11—2. JAVNI PUTNIČKI AUTO-SAOBRAĆAJ<sup>1)</sup>**

	Autobusi i priključna vozila	Broj mjesta	Pređeni kilometri u hilj.		Prevezeni putnici u hilj.	Putnički kilometri u hilj.
			svoga	sa putnicima		
1953	27	918	795	737	409	...
1954	29	1 010	789	720	418	...
1955	33	1 151	1 015	976	409	...
1956	33	1 210	1 206	1 120	419	28 514
1957	34	1 242	1 186	1 123	452	29 024
1958	62	2 108	2 158	2 027	1 173	48 117
1959	80	2 546	3 305	3 075	1 424	87 803
1960	45	1 562	4 434	4 147	1 659	126 968
1961	75	2 357	3 578	3 437	1 038	97 609
1962	86	2 980	4 293	4 144	1 216	96 409
1963	129	4 403	5 345	5 134	1 955	125 028
1964	92	3 352	6 039	5 828	1 959	140 599
1965	143	6 420	6 704	6 466	2 101	165 582
1966	156	6 421	7 408	7 191	2 057	174 563
1967	123	5 461	9 131	...	2 420	202 320
1968	131	5 706	10 172	...	2 967	247 355

<sup>1)</sup> Nije uključen gradski autobus Zagrebačkog električnog tramvaja.

**11—3. JAVNI TERETNI AUTO-SAOBRAĆAJ**

	Broj vozila			Tona nosivosti			Prevaljeni kilometri u hilj.		Prevezeno robe u hilj. tona	Tonski kilometri u hilj.
	svoga	kamiona	prikolica	svoga	kamiona	prikolica	svoga	sa teretom		
1953	238	208	30	1 005	797	208	4 318	3 002	544	...
1954	232	200	32	1 100	883	217	4 680	3 721	449	...
1955	269	226	43	1 364	1 081	283	5 617	4 541	633	...
1956	273	226	47	1 399	1 094	305	6 587	5 447	394	23 587
1957	327	265	62	1 887	1 429	458	10 151	8 712	460	50 483
1958	399	306	93	2 365	1 674	691	13 983	12 215	534	81 210
1959	475	338	137	3 182	2 033	1 149	17 982	15 774	615	117 619
1960	493	335	158	3 449	2 061	1 388	18 988	16 152	589	122 406
1961	565	362	203	5 184	2 631	2 553	22 137	17 903	659	138 777
1962	739	518	221	5 755	2 867	2 888	24 228	19 052	749	158 637
1963	825	618	207	6 064	3 407	2 657	29 155	23 344	1 359	180 860
1964	917	697	220	6 365	3 407	2 958	29 961	22 688	1 514	182 608
1965	965	721	244	7 216	3 903	3 313	31 863	23 138	1 586	203 301
1966	1 014	763	251	7 434	4 102	3 332	34 522	26 248	1 570	220 977
1967	1 002	752	250	7 819	4 361	3 458	36 625	...	1 653	245 270
1968	982	732	250	8 347	4 811	3 536	39 446	...	1 655	280 686

11—4. GRADSKI AUTOBUS<sup>1)</sup>

	Dužina linija u km		Broj autobusa	Broj mjesta	Predeni km u hilj.	Prevezeni putnici u hilj.
	građevna	prometna				
1931	10		20	640	474	1 569
1939	7		20	640	235	744
1945	4		6	270	30	483
1951	33		19	874	443	4 518
1952	37		17	842	449	2 816
1953	42		30	1 411	557	5 024
1954	48		29	1 379	1 127	11 025
1955	69		33	1 650	1 524	11 450
1956	99		39	2 188	1 909	14 377
1957	173		54	3 996	2 627	21 744
1958	241		56	4 368	3 379	28 261
1959	344		66	5 274	4 323	36 473
1960	395		79	7 048	6 369	39 734
1961	447		89	7 738	7 472	42 417
1962	505		118	9 872	8 620	47 712
1963	525		119	10 300	9 246	50 682
1964	524		158	13 588	10 453	57 596
1965	564		155	13 496	12 240	67 587
1966	564		159	13 949	13 259	74 602
1967	535		169	14 679	14 001	78 068
1968	505		183	16 454	14 902	78 208

<sup>1)</sup> Podaci se odnose na autobuse Zagrebačkog električnog tramvaja u cjelini, tj. na sve njegove linije.

## 11—5. TRAMVAJ

	Dužina tramvajske linije u km		Motorna kola	Priključna vozila	Broj mjesta	Predeni kilometri u hilj.	Prevezeni putnici u hilj.
	građevna	prometna					
1930	34	17	64	43	6 131	4 784	30 533
1939	51	22	86	47	8 073	7 749	49 871
1945	58	25	87	63	9 120	5 790	65 262
1951	78	36	98	88	11 698	12 553	176 081
1952	78	36	98	88	11 698	12 909	91 181
1953	78	34	99	89	11 430	13 972	112 890
1954	77	34	100	90	11 524	14 354	127 087
1955	77	34	100	90	13 036	15 033	142 980
1956	77	36	100	90	13 642	14 897	131 977
1957	77	36	109	90	14 370	15 582	133 812
1958	77	36	110	90	14 455	16 113	152 291
1959	77	36	120	100	16 896	17 910	169 598
1960	77	36	129	100	17 112	19 803	174 070
1961	79	37	135	109	20 335	21 383	173 818
1962	79	37	140	129	23 285	21 348	177 222
1963	84	39	142	132	23 930	21 230	188 182
1964	84	39	143	130	23 965	22 090	196 628
1965	86	39	135	138	24 425	22 774	196 728
1966	86	39	139	147	25 975	22 199	195 288
1967	86	39	141	153	27 045	21 664	182 566
1968	85	39	137	176	29 665	21 824	184 704

## 11—6. GRADSKA ŽELJEZNICA — ZAGREB - SAMOBOR - BREGANA

	Dužina pruge u km	Motorni vlakovi	Motor- na kola	Loko- motive	Kola za putnike	Teretna kola	Preve- zeni putnici u hilj.	Put- nički km u hilj.	Preve- zenu robe u tonama	Tonski kilo- metri
1949	25	—	—	3	34	43	2 100	...	15 000	...
1950	25	—	—	4	34	43	2 422	...	16 938	...
1951	25	—	—	6	29	40	2 073	...	16 525	...
1952	25	—	—	6	29	40	1 476	...	15 178	...
1953	25	—	—	6	29	39	1 720	...	50 222	...
1954	25	—	—	6	28	52	1 477	...	47 303	...
1955	25	—	—	9	34	56	1 583	...	55 489	...
1956	25	—	—	8	20	44	1 396	20 290	52 700	967 905
1957	25	—	—	9	15	49	1 316	19 795	52 573	1 015 055
1958	25	—	—	9	13	52	1 415	21 691	45 992	904 142
1959	25	1	—	8	13	52	1 571	23 725	41 957	867 685
1960	25	2	—	8	12	72	1 774	26 680	48 260	1 006 733
1961	25	3	—	8	12	72	1 709	25 888	45 748	918 660
1962	25	3	—	5	12	71	1 676	24 988	39 760	796 330
1963	25	3	—	5	12	71	1 831	26 647	35 684	713 685
1964	25	3	—	4	12	72	2 015	28 049	43 811	876 448
1965	25	3	1	5	13	74	2 005	28 272	38 693	773 858
1966	25	3	1	4	10	61	1 729	24 757	27 747	554 942
1967	25	3	1	3	10	61	1 946	27 217	28 185	563 707
1968	25	3	1	3	10	60	2 072	28 289	25 687	513 737

## 11—7. USPINJAČA

	Dužina linije u m	Broj mjesta	Sati rada	Prevezeni putnici u hilj.
1930	60	56	3 614	979
1939	60	56	...	867
1945	60	56	2 797	884
1950	60	56	8 665	1 121
1951	60	56	10 164	1 074
1952	60	56	10 220	712
1953	60	56	10 356	1 878
1954	60	56	9 548	1 298
1955	60	56	10 080	1 532
1956	60	56	9 492	1 383
1957	60	56	10 192	1 305
1958	60	56	10 376	1 173
1959	60	56	10 585	1 091
1960	60	56	9 976	987
1961	60	56	10 324	1 013
1962	60	56	10 411	985
1963	60	56	10 382	1 105
1964	60	56	10 614	1 114
1965	60	56	10 554	918
1966	60	56	10 527	924
1967	60	56	10 380	743
1968	60	56	10 614	791

## 11—8. ŽIČARA „SLJEME“

	Dužina linije u m	Broj mjesta	Sati rada	Broj prevezanih putnika	Prihodi u din.	Zaposleno osoblje 31. XII
1963	4 017	360	1 236	112 514	179 550	29
1964	4 017	350	3 523	330 560	518 550	34
1965	4 017	360	3 187	355 380	618 730	34
1966	4 017	360	3 747	351 455	713 427	32
1967	4 017	360	3 094	255 498	639 449	32
1968	4 017	360	3 354	249 844	639 176	31

## 12. VANJSKA TRGOVINA

### Izvori i način prikupljanja podataka

Podaci o vanjskoj trgovini prikupljaju se posebnim mjesečnim i tromjesečnim izvještajem ovog Zavoda. Služba praćenja vanjske trgovačke aktivnosti je uvedena 1964. godine za potrebe korisnika na nivou grada, i nije obuhvaćena jedinstvenim statističkim sistemom. Privredne organizacije registrirane kod Okružnog privrednog suda za vršenje izvoza i uvoza popunjavaju ovaj izvještaj na osnovu statističke prijave o izvozu i uvozu robe, koju u ime izvoznih i uvoznih organizacija podnose carinarnicama špediterska poduzeća prilikom carinjenja. Sve prijave nakon pregleda robe i sravnjivanja s dokumentima koja prate robu, carinarnice dostavljaju knjigovodstvu dotičnog poduzeća.

### Obuhvat i uporedivost

Statistikom vanjske trgovine obuhvaćene su:

— proizvodne privredne organizacije koje učestvuju u izvozu. Statistika vanjske trgovine proizvodnih organizacija obuhvaća u izvozu robu proizvedenu od strane zagrebačkih privrednih organizacija. Podaci o izvozu obuhvaćaju ukupni robni izvoz bez obzira da li je isti ostvaren putem vlastite poslovnice ili putem drugih izvoznika (proizvodnih organizacija, trgovačkih poduzeća i poslovnih udruženja). Podaci o izvršenim uslugama (takozvano oplemenjivanje robe — dorada, prerada i obrada) registrirani su samo u tabeli izvoza po regijama. Izuzetak od toga čini izvoz postrojenja i kom-

pletnih objekata kod kojih je ugovorena montaža u inozemstvu. U izvozu robe je obuhvaćena i roba prodana u zemlji za strana sredstva plaćanja, dok je u tabelama izvoza robe po regijama, iznos izvoza umanjen za tu vrijednost. Kod uvoza obuhvaćena je sva roba uvezena iz inozemstva i to u vidu repromaterijala, investicija ili robe za široku potrošnju;

— trgovinska poduzeća registrirana za izvoz-uvoz robe, kao i poslovna udruženja registrirana za vanjskotrgovinsko poslovanje. Ove organizacije ne izvoze samo proizvode proizvedene od strane zagrebačkih poduzeća, već i ostalih. Isto tako ove organizacije vrše uvoz robe, osim za zagrebačka poduzeća, i za poduzeća s ostalog područja;

— privredne organizacije koje vrše vanjskotrgovinske usluge i to: zastupničke poslove, izvođenje građevinskih i investicionih radova, međunarodna špedicija, turistički poslovi s inozemstvom, filmske usluge, oglasi, velesajamske usluge, licence i sl.

Podaci o izvozu-uvozu zagrebačkih poduzeća prikazani su po organizacionom principu, tj. predstavljaju izvoz cjelokupnog poduzeća, odnosno uvoz za potrebe cjelokupnog poduzeća, a to znači i onih pogona koji se nalaze izvan područja grada Zagreba.

Vrijednost izvezene odnosno uvezene robe iskazana je bez premija i carina.

Podaci statistike vanjske trgovine objavljeni u ovom Godišnjaku zasnivaju se na istim metodološkim osnovama, kao i podaci koje objavljuje Savezni zavod za statistiku, pa su isti uporedivi.

## **Definicija obilježja**

Vrijednost robe u vanjskoj trgovini iskazana je na osnovu cijena koje su postigle privredne organizacije prilikom sklapanja ugovora. Vrijednost robe u stranoj valuti preračunata je na dinarsku vrijednost prema službenom kursu Narodne banke SFRJ — 1 USA dolar = 12,5 dinara. Klasifikacija izvoza robe u vanjskoj trgovini vrši se prema Nomenklaturi statističke vanjske trgovine koja se bazira na Standardnoj međunarodnoj trgovačkoj klasifikaciji OUN, a u Jugoslaviji se primjenjuje od 1953. godine.

Registracija podataka vanjske trgovine po zemljama vrši se po principu zemlje namjene kod izvoza i zemlje porijekla kod uvoza. To znači da se kod izvoza registri-  
ra zemlja u kojoj se roba troši ili dalje

prerađuje, a kod uvoza ona zemlja u kojoj je roba proizvodnjom dovedena u stanje u kome se uvozi. Osnovne sirovine (pamuk, vuna, nafta, kaučuk, začini i slično) iskazane su prema zemlji porijekla i u onim slučajevima kada je roba stigla iz skladišta neke druge zemlje ili iz zemlje u kojoj je roba kupljena.

## **Statističke publikacije**

Najneophodnije podatke o vanjskotrgovinskoj aktivnosti, Zavod izdaje u mjesečnim Saopćenjima. Detaljni podaci objavljeni su u Statističkim informacijama: Kretanje izvoza — uvoza br. 5 — 1967., br. 1 — 1968., br. 2 — 1968., br. 5 — 1968., br. 9 — 1968., br. 14 — 1968., br. 5 — 1969., br. 10 — 1969.

12—1. IZVOZ-UVOZ PO GRANAMA DJELATNOSTI<sup>1)</sup>

u hiljadama dinara

	Izvoz				Uvoz			
	1965	1966	1967	1968	1965	1966	1967	1968
<b>Ukupno</b>	<b>892 031</b>	<b>1 001 924</b>	<b>1 043 787</b>	<b>1 064 378</b>	<b>565 511</b>	<b>657 197</b>	<b>761 136</b>	<b>914 231</b>
<b>Industrija</b>	<b>885 459*</b>	<b>987 778*</b>	<b>1 032 667*</b>	<b>1 013 115*</b>	<b>565 511</b>	<b>656 734</b>	<b>746 894</b>	<b>906 243</b>
Nemetali	9 306	8 708	5 351	2 437	6 973	5 974	5 762	12 894
Metalna industrija	127 717	122 371	135 483	123 707	55 608	56 128	78 436	96 275
Elektroindustrija	174 994	256 405	244 923	261 930	131 665	159 326	154 831	194 728
Kemijska industrija	186 422	237 192	214 045	203 789	158 126	203 221	200 010	236 471
Industrija građ. materijala	—	—	657	—	—	—	—	—
Drvena industrija	6 292	7 302	4 097	4 707	935	12 525	11 490	18 634
Industrija papira	3 911	3 830	1 891	821	15 989	12 716	11 943	8 534
Tekstilna industrija	162 804	161 983	194 840	205 088	110 399	126 959	129 856	174 973
Industrija kože i obuće	44 476	41 482	51 900	52 052	8 362	2 829	8 715	6 427
Industrija gume	2 066	2 907	2 958	1 888	15 221	15 380	11 478	18 205
Prehrambena industrija	149 653	125 999	153 636	136 623	41 842	48 079	94 017	91 395
Grafička industrija	4 537	5 560	6 921	6 303	13 684	10 788	35 273	40 331
Industrija duhana	—	—	1 023	1 253	—	—	—	—
Raznovrsna industrija	13 281	14 039	14 942	12 517	6 707	2 809	5 083	7 376
<b>Poljoprivreda</b>	<b>6 572</b>	<b>14 146</b>	<b>11 120</b>	<b>51 263</b>	<b>—</b>	<b>463</b>	<b>14 242</b>	<b>7 988</b>
* Od toga: prodaja u zemlji za devizna sredstva	21 821	23 750	2 036	300				

1) Podaci se odnose na izvoz i uvoz industrijskih i poljoprivrednih organizacija

## 12—2. INDEKSI IZVOZA-UVOZA

(1967 = 100)

	Izvoz				Uvoz			
	1965	1966	1967	1968	1965	1966	1967	1968
<b>Ukupno</b>	<b>85,4</b>	<b>96,0</b>	<b>100</b>	<b>101,9</b>	<b>61,8</b>	<b>71,9</b>	<b>100</b>	<b>120,1</b>
<b>Industrija</b>	<b>85,7</b>	<b>95,6</b>	<b>100</b>	<b>98,1</b>	<b>62,4</b>	<b>87,9</b>	<b>100</b>	<b>121,3</b>
Nemetali	173,9	181,4	100	45,5	121,0	103,7	100	223,8
Metalna i industrija	94,3	90,3	100	91,3	70,9	71,5	100	122,7
Elektroindustrija	71,4	104,7	100	106,9	85,0	102,9	100	125,7
Kemijska industrija	87,1	110,8	100	95,2	79,1	101,6	100	118,2
Industrija građ. materijala	—	—	100	—	—	—	100	—
Drvena industrija	153,6	178,2	100	114,9	8,1	109,0	100	162,2
Industrija papira	206,8	202,5	100	43,5	133,9	106,5	100	71,4
Tekstilna industrija	83,6	83,1	100	105,2	85,0	97,8	100	134,7
Industrija kože i obuće	85,7	79,9	100	100,2	95,9	32,4	100	73,7
Industrija gume	69,8	98,2	100	63,8	132,6	134,0	100	158,6
Prehrambena industrija	109,5	82,0	100	88,9	44,5	51,1	100	97,2
Grafička industrija	65,6	80,3	100	91,1	38,8	30,6	100	114,3
Industrija duhana	—	—	100	122,4	—	—	100	—
Raznovrsna industrija	88,9	94,0	100	83,8	131,9	55,3	100	145,1
<b>Poljoprivreda</b>	<b>59,1</b>	<b>127,2</b>	<b>100</b>	<b>461,0</b>	<b>—</b>	<b>3,2</b>	<b>100</b>	<b>56,1</b>



12—3. IZVOZ-UVOZ PO NAČINU NAPLATE<sup>1)</sup>

u hiljadama dinara

	Izvoz				Uvoz			
	1965	1966	1967	1968	1965	1966	1967	1968

## U KONVERTIBILNOJ VALUTI

<b>Ukupno</b>	<b>422 072</b>	<b>534 473</b>	<b>441 281</b>	<b>513 087</b>	<b>394 830</b>	<b>446 878</b>	<b>573 586</b>	<b>747 272</b>
<b>Industrija</b>	<b>415 500</b>	<b>520 327</b>	<b>430 161</b>	<b>461 824</b>	<b>394 830</b>	<b>446 415</b>	<b>561 913</b>	<b>744 742</b>
Nemetali	5 240	6 166	2 860	1 549	4 881	4 873	4 252	10 150
Metalna industrija	21 026	29 173	35 831	34 730	38 152	28 115	57 222	74 452
Elektroindustrija	67 920	117 875	46 929	60 506	105 550	124 735	126 520	162 287
Kemijska industrija	72 724	93 855	54 845	65 033	90 389	112 426	147 083	174 459
Industrija građ. materijala	—	—	—	—	—	—	—	—
Drvena industrija	1 091	3 261	1 145	4 697	856	8 781	8 396	16 894
Industrija papira	2 393	3 177	1 641	820	11 350	12 285	11 788	8 197
Tekstilna industrija	114 228	137 848	160 036	166 501	92 911	103 315	110 686	157 421
Industrija kože i obuće	4 895	12 228	8 893	4 691	8 355	2 823	8 684	6 001
Industrija gume	1 311	2 376	1 353	435	12 254	13 084	10 569	14 683
Prehrambena industrija	115 129	102 348	107 881	109 978	21 517	27 273	41 134	82 874
Grafička industrija	922	2 948	4 867	5 246	5 035	5 979	30 807	30 701
Industrija duhana	—	—	—	881	—	—	—	—
Raznovrsna industrija	8 621	9 072	3 880	6 757	3 580	2 726	4 772	6 623
<b>Poljoprivreda</b>	<b>6 572</b>	<b>14 146</b>	<b>11 120</b>	<b>51 263</b>	<b>—</b>	<b>463</b>	<b>11 673</b>	<b>2 530</b>

## U KLIRINGU

<b>Ukupno</b>	<b>469 959</b>	<b>467 451</b>	<b>602 506</b>	<b>551 291</b>	<b>170 681</b>	<b>210 319</b>	<b>187 550</b>	<b>166 959</b>
<b>Industrija</b>	<b>469 959</b>	<b>467 451</b>	<b>602 506</b>	<b>551 291</b>	<b>170 681</b>	<b>210 319</b>	<b>184 981</b>	<b>161 501</b>
Nemetali	4 066	2 542	2 491	887	2 092	1 101	1 510	2 744
Metalna industrija	106 691	93 198	99 652	88 977	17 456	28 013	21 214	21 823
Elektroindustrija	107 074	138 530	197 994	201 424	26 115	34 591	28 311	32 440
Kemijska industrija	113 698	143 337	159 200	138 756	67 737	90 795	52 927	62 012
Industrija građ. materijala	—	—	657	—	—	—	—	—
Drvena industrija	5 201	4 041	2 952	10	79	3 744	3 094	1 741
Industrija papira	1 518	653	250	—	4 639	431	155	337
Tekstilna industrija	48 576	24 135	34 804	38 587	17 488	23 644	19 170	17 552
Industrija kože i obuće	39 581	29 254	43 007	47 361	7	6	31	426
Industrija gume	755	531	1 605	1 454	2 967	2 296	909	3 522
Prehrambena industrija	34 524	23 651	45 755	26 646	20 325	20 806	52 883	8 521
Grafička industrija	3 615	2 612	2 054	1 057	8 649	4 809	4 466	9 631
Industrija duhana	—	—	1 023	372	—	—	—	—
Raznovrsna industrija	4 660	4 967	11 062	5 760	3 127	83	311	752
<b>Poljoprivreda</b>	<b>—</b>	<b>—</b>	<b>—</b>	<b>—</b>	<b>—</b>	<b>—</b>	<b>2 569</b>	<b>5 458</b>

<sup>1)</sup> Podaci se odnose na izvoz i uvoz industrijskih i poljoprivrednih organizacija.

## 12—4. IZVOZ-UVOZ PO REGIJAMA

u hiljadama dinara

	Izvoz				Uvoz			
	1965	1966	1967	1968	1965	1966	1967	1968
<b>INDUSTRIJSKA PODUZEĆA</b>								
<b>Ukupno</b>	<b>864 192*</b>	<b>964 733</b>	<b>1 031 886</b>	<b>1 016 022</b>	<b>565 511</b>	<b>656 734</b>	<b>746 894</b>	<b>906 243</b>
Zapadna Evropa	338 759	407 766	409 729	426 177	345 257	428 025	565 098	663 733
Istočna Evropa	323 814	362 876	454 147	457 803	139 651	165 350	154 561	191 746
Azija	115 556	100 214	98 564	64 359	15 014	10 088	3 304	13 396
Afrika	52 574	41 314	39 957	29 905	20 555	19 200	10 377	13 968
Sjeverna Amerika	26 180	31 774	15 881	25 298	35 534	31 458	11 501	17 805
Srednja Amerika	4 868	13 149	9 332	10 050	—	—	—	—
Južna Amerika	1 531	5 012	3 159	1 228	7 694	1 669	1 360	4 860
Oceanija	910	2 628	1 113	1 202	1 806	944	693	735
*Od toga usluge:	554	705	1 254	3 206	—	—	—	—
<b>POLJOPRIVREDNE ORGANIZACIJE</b>								
<b>Ukupno</b>	<b>6 572</b>	<b>14 146</b>	<b>11 120</b>	<b>51 263</b>	—	<b>463</b>	<b>14 242</b>	<b>7 988</b>
Zapadna Evropa	6 572	14 146	11 120	51 251	—	463	14 242	7 988
Istočna Evropa	—	—	—	—	—	—	737	643
Azija	—	—	—	—	—	—	—	1 505
Afrika	—	—	—	—	—	—	1 832	3 371
Sjeverna Amerika	—	—	—	12	—	—	—	—
Srednja Amerika	—	—	—	—	—	—	—	—
Južna Amerika	—	—	—	—	—	—	—	—
Oceanija	—	—	—	—	—	—	—	—
<b>TRGOVAČKE ORGANIZACIJE</b>								
<b>Ukupno</b>	<b>1 468 819</b>	<b>1 636 645</b>	<b>1 812 708</b>	<b>1 794 752</b>	<b>2 222 770</b>	<b>2 410 567</b>	<b>2 899 477</b>	<b>2 983 966</b>
Zapadna Evropa	653 579	808 722	941 327	967 209	925 995	1 005 053	1 710 973	1 660 479
Istočna Evropa	485 834	524 762	579 634	461 723	826 007	970 961	793 943	930 804
Azija	110 465	94 996	128 198	118 530	85 848	58 928	79 043	72 637
Afrika	149 751	108 831	54 750	79 103	226 019	152 291	119 545	132 672
Sjeverna Amerika	66 610	82 170	84 167	117 577	90 512	124 855	80 072	98 884
Srednja Amerika	638	15 300	20 249	31 640	697	319	724	—
Južna Amerika	1 746	1 902	4 194	18 067	24 625	71 836	66 963	40 579
Oceanija	196	52	189	903	43 067	26 324	48 214	47 811
<b>POSLOVNA UDRUŽENJA</b>								
<b>Ukupno</b>	<b>342 175</b>	<b>362 118</b>	<b>314 573</b>	<b>248 099</b>	<b>103 760</b>	<b>122 082</b>	<b>148 141</b>	<b>152 068</b>
Zapadna Evropa	142 580	193 581	197 867	163 640	82 233	90 128	136 891	132 042
Istočna Evropa	36 500	26 985	32 668	25 010	12 127	18 216	8 329	17 042
Azija	86 191	53 109	13 342	10 777	302	3 568	2 275	1 624
Afrika	59 644	65 637	50 716	28 969	—	—	45	—
Sjeverna Amerika	15 250	22 603	19 664	19 216	9 098	10 170	601	1 360
Srednja Amerika	—	—	221	47	—	—	—	—
Južna Amerika	1 249	119	2	118	—	—	—	—
Oceanija	761	84	93	322	—	—	—	—
<b>USLUGE</b>								
<b>Ukupno</b>	<b>313 383</b>	<b>445 295</b>	<b>407 371</b>	<b>488 004</b>	<b>86 578</b>	<b>107 606</b>	<b>176 806</b>	<b>253 573</b>
Zapadna Evropa	142 078	201 031	196 060	276 786	69 722	92 162	158 120	214 692
Istočna Evropa	20 229	16 404	45 043	47 274	15 008	11 930	14 285	12 021
Azija	101 851	151 264	110 238	101 369	1 706	1 526	2 749	2 052
Afrika	35 965	52 128	45 151	45 880	—	50	12	—
Sjeverna Amerika	13 169	24 457	10 170	16 498	142	1 938	1 640	24 808
Srednja Amerika	44	5	678	131	—	—	—	—
Južna Amerika	46	6	12	66	—	—	—	—
Oceanija	1	—	19	—	—	—	—	—

## 12—5. IZVOZ-UVOZ PO DRŽAVAMA U 1968.

u hiljadama dinara

	Industrija		Poljoprivreda		Trgovinska poduzeca		Poslovna udruženja	
	izvoz	uvoz	izvoz	uvoz	izvoz	uvoz	izvoz	uvoz
<b>Ukupno</b>	<b>1 016 022</b>	<b>906 243</b>	<b>51 263</b>	<b>7 989</b>	<b>1 794 752</b>	<b>2 983 966</b>	<b>48 099</b>	<b>152 068</b>
<b>Zapadna Evropa</b>	<b>426 177</b>	<b>663 733</b>	<b>51 251</b>	<b>2 469</b>	<b>967 209</b>	<b>1 660 479</b>	<b>163 640</b>	<b>132 042</b>
Austrija	24 157	39 444	527	6	66 430	125 988	16 037	12 296
Belgija	4 040	7 330	—	—	14 450	53 735	6 892	1 688
Cipar	157	—	—	—	252	1 000	109	—
Danska	10 750	5 705	1	—	2 989	13 602	556	1 336
Finska	49	202	—	—	389	401	619	—
Francuska	9 972	10 754	2 209	52	49 638	99 768	16 547	4 882
Grčka	22 680	2 401	—	529	37 189	28 524	592	345
Holandija	19 803	36 436	246	474	48 817	54 703	3 266	2 321
Gibraltar	—	—	—	—	4	—	—	—
Island	—	—	—	—	—	—	—	—
Italija	78 750	163 429	41 683	1 033	379 664	549 380	39 590	63 077
Lichtenstein	26	9	—	—	18 209	—	—	—
Luxemburg	368	—	—	—	4	—	—	—
Malta	317	—	—	—	1 024	—	12	—
Norveška	798	4 168	1	—	1 940	1 635	107	560
Irska	—	—	—	—	32	—	—	—
Zapadna Njemačka	149 484	272 462	6 605	273	120 462	490 250	57 760	36 002
Španija	662	4 453	—	71	5 833	18 203	—	165
Švicarska	30 916	56 609	23	—	51 874	80 514	2 786	2 096
Švedska	16 358	20 840	38	—	13 427	27 611	1 191	2 607
Turska	7 515	394	—	31	1 314	4 001	—	—
Velika Britanija	49 375	39 097	17	—	84 167	111 164	8 602	4 667
Monaco	—	—	—	—	—	—	8 933	—
Jugoslavija	—	—	—	—	69 101*	—	9	—
<b>Istočna Evropa</b>	<b>457 803</b>	<b>191 746</b>	<b>—</b>	<b>643</b>	<b>461 723</b>	<b>930 904</b>	<b>25 010</b>	<b>17 042</b>
Albanija	1 077	—	—	—	1 904	3 194	—	—
Bugarska	13 308	22 750	—	358	11 270	5 916	145	208
ČSR	30 826	24 979	—	—	86 707	192 816	12 566	1 844
Istočna Njemačka	53 071	35 144	—	—	55 670	129 213	2 457	4 887
Mađarska	20 539	13 713	—	—	21 400	77 658	584	1 385
Poljska	19 856	25 940	—	45	57 024	103 742	4 949	8 285
Rumunija	10 443	500	—	240	11 932	25 054	2 071	—
SSSR	308 683	68 720	—	—	215 816	393 311	2 238	433
<b>Azija</b>	<b>64 359</b>	<b>13 396</b>	<b>—</b>	<b>1 505</b>	<b>118 530</b>	<b>72 637</b>	<b>10 777</b>	<b>1 624</b>
Bahrein	75	—	—	—	17	—	—	—
Burma	2 527	—	—	—	46 674	—	4	—
Ceylon	13	—	—	—	188	—	—	—
Hong-kong	165	—	—	—	682	48	—	—
Indija	26 503	3 638	—	—	10 806	40 281	7 122	1 550
Indonezija	3 493	—	—	—	—	—	—	—
Irak	4 274	—	—	—	229	—	—	—
Iran	1 809	—	—	—	12 888	258	1 514	—
Izrael	5 010	244	—	1 385	17 268	6 803	—	53
Japan	53	7 711	—	—	30	6 881	—	21
Jemen	23	—	—	—	—	—	—	—
Jordan	759	—	—	—	236	—	—	—
Južni Jemen	104	—	—	—	72	—	—	—
Kamboda	7 732	—	—	—	13 406	—	—	—
Kuvait	1 846	—	—	—	736	—	—	—
Libanon	3 407	—	—	120	3 138	5 882	176	—
Malaja	—	—	—	—	53	8 043	—	—
Malezija	139	—	—	—	2 040	—	—	—
Mongolija	1	—	—	—	—	—	—	—
Oman	—	—	—	—	16	—	—	—
Pakistan	3 294	722	—	—	7 643	2 399	1 027	—
Saudijska Arabija	1 299	—	—	—	802	—	—	—
Singapur	197	1 081	—	—	14	—	—	—
Sirija	1 236	—	—	—	935	—	934	—
Tajland	170	—	—	—	555	2 042	—	—
Trucial	—	—	—	—	102	—	—	—
Quatar	48	—	—	—	—	—	—	—
Dubai	182	—	—	—	—	—	—	—

\*Preko I. B. R. D.

## 12-5. IZVOZ-UVOZ PO DRŽAVAMA U 1968. (nastavak)

u hiljadama dinara

	Industrija		Poljoprivreda		Trgovinska poduzeća		Poslovna udruženja	
	izvoz	uvoz	izvoz	uvoz	izvoz	uvoz	izvoz	uvoz
<b>Afrika</b>	<b>29 905</b>	<b>13 968</b>	—	<b>3 371</b>	<b>79 103</b>	<b>132 672</b>	<b>28 969</b>	—
Alžir	794	—	—	1 254	545	192	—	—
Egipat	12 349	7 737	—	—	12 333	79 789	4 979	—
Etiopija	309	—	—	1 079	248	—	207	—
Čad	—	525	—	—	—	13 931	—	—
Gabon	—	—	—	—	22	—	—	—
Gana	3 565	2 355	—	—	29 452	458	599	—
Gambia	13	—	—	—	—	—	—	—
Gvineja	758	—	—	493	1 201	5 451	186	—
Kamerun	—	—	—	—	7	604	—	—
Kenija	6	—	—	—	936	—	—	—
Kongo Kinšasa	34	—	—	—	486	—	—	—
Liberija	491	—	—	—	—	—	—	—
Libija	2 744	—	—	—	16 317	—	19	—
Mali	1	1 537	—	—	288	19 214	255	—
Maroko	111	—	—	—	1 995	—	80	—
Nigerija	122	—	—	—	9	—	—	—
Obala Slonovače	—	—	—	—	—	287	—	—
Somalija	18	—	—	—	236	—	—	—
Siera Leone	14	—	—	—	—	—	—	—
Sudan	1 690	1 588	—	—	10 891	12 363	523	—
Tanzanija	56	226	—	—	360	83	22 121	—
Tunis	3 037	—	—	545	3 505	300	—	—
Uganda	3 526	—	—	—	87	—	—	—
Zambija	267	—	—	—	185	—	—	—
<b>Sjeverna Amerika</b>	<b>25 298</b>	<b>17 805</b>	<b>12</b>	—	<b>117 577</b>	<b>98 884</b>	<b>19 216</b>	<b>1 360</b>
USA	24 544	17 763	12	—	114 676	98 829	16 755	1 360
Kanada	754	42	—	—	2 901	55	2 461	—
<b>Srednja Amerika</b>	<b>10 050</b>	—	—	—	<b>31 640</b>	—	<b>47</b>	—
Dominikanska Republika	5	—	—	—	—	—	—	—
Barbados	—	—	—	—	12	—	—	—
Haiti	—	—	—	—	—	—	47	—
Honduras	—	—	—	—	14	—	—	—
Costa Ricca	9	—	—	—	103	—	—	—
Cuba	10 032	—	—	—	5 260	—	—	—
Mexico	4	—	—	—	—	—	—	—
Panama	—	—	—	—	26 251	—	—	—
<b>Južna Amerika</b>	<b>1 228</b>	<b>4 860</b>	—	—	<b>18 067</b>	<b>40 579</b>	<b>118</b>	—
Argentina	69	4 448	—	—	1 313	11 192	—	—
Bolivija	32	—	—	—	—	—	109	—
Brazilija	455	—	—	—	1 082	—	1	—
Čile	72	412	—	—	—	—	8	—
Eqvador	—	—	—	—	—	24 017	—	—
Kolumbia	377	—	—	—	15 545	—	—	—
Nizozemski Antili	—	—	—	—	5	—	—	—
Peru	40	—	—	—	70	—	—	—
Urugvaj	54	—	—	—	—	5 370	—	—
Venezuela	129	—	—	—	17	—	—	—
<b>Oceanija</b>	<b>1 202</b>	<b>735</b>	—	—	<b>903</b>	<b>47 811</b>	<b>322</b>	—
Australija	1 201	735	—	—	903	47 792	322	—
Novi Zeland	1	—	—	—	—	19	—	—

12—6. IZVOZ PO ROBNIM SEKTORIMA SMTK<sup>1)</sup>

u hiljadama dinara

	Proizvodne organizacije				Trgovačke organizacije			
	1965	1966	1967	1968	1965	1966	1967	1968
<b>Ukupno</b>	<b>870 210</b>	<b>978 174</b>	<b>1 041 751</b>	<b>1 064 078</b>	<b>1 468 819</b>	<b>1 636 645</b>	<b>1 812 484</b>	<b>1 794 290</b>
<b>Proizvodi za hranu</b>	<b>148 766</b>	<b>133 583</b>	<b>122 715</b>	<b>160 605</b>	<b>244 494</b>	<b>263 868</b>	<b>248 074</b>	<b>249 808</b>
Žive životinje	17 703	25 239	22 960	54 322	25 567	39 007	64 986	92 032
Meso i prerađevine od mesa	120 991	88 097	74 297	68 665	159 921	114 810	47 677	25 022
Mliječni proizvodi i jaja	2 190	5 740	2 538	2 880	3 576	4 411	652	1 236
Ribe i riblje prerađevine	669	604	3 059	3 106	—	—	—	605
Žitarice i prerađevine od žitarica	84	73	5 283	17 590	11 962	54 139	67 134	77 674
Voće i povrće	1 955	5 155	4 938	7 124	37 327	42 783	46 563	44 936
Šećer i prerađevine od šećera	901	89	28	28	—	—	—	13
Kakao i začini	327	617	1 043	94	—	—	—	2
Stočna hrana	—	1 597	4 247	3 612	67	163	15 392	1 115
Ostali proizvodi za prehranu	3 946	6 372	4 322	3 184	6 074	8 555	5 670	7 173
<b>Pića i duhan</b>	<b>3 761</b>	<b>4 879</b>	<b>42 484</b>	<b>25 402</b>	<b>24 037</b>	<b>19 738</b>	<b>26 904</b>	<b>25 138</b>
Pića	3 761	4 879	41 461	24 149	24 037	19 738	26 904	25 138
Duhan i prerađevine od duhana	—	—	1 023	1 253	—	—	—	—
<b>Sirovi nejestivi materijal</b>	<b>5 486</b>	<b>5 484</b>	<b>3 759</b>	<b>4 605</b>	<b>297 320</b>	<b>298 043</b>	<b>297 389</b>	<b>305 527</b>
Kože sirove i krzna neučinjena	—	—	—	—	—	—	635	588
Uljano sjeme i plodovi	—	123	28	—	—	—	—	—
Kaučuk prirodni i sintetski	—	—	—	—	—	104	376	1 303
Drvo, građa i pluto	—	—	—	—	203 826	199 499	187 531	200 969
Tekstilna vlakna i otpaci	—	—	—	—	—	—	96	392
Prirodna gnojiva i minerali	25	105	—	—	49 182	24 589	24 325	14 275
Metalne rude i otpaci	2 656	979	1 035	85	1 704	36 247	54 726	47 073
Ostali proizvodi životinjskog i biljnog porijekla	2 805	4 277	2 696	4 520	52 608	37 604	29 700	40 927
<b>Životinjska i biljna ulja i masti</b>	<b>3 698</b>	<b>1 738</b>	<b>801</b>	<b>536</b>	<b>193</b>	<b>130</b>	<b>568</b>	<b>610</b>
Prerađevine životinjskih i biljnih ulja	3 698	1 738	180	536	193	130	568	610

1) Standardna međunarodna trgovinska klasifikacija

12—6. IZVOZ PO ROBNIM SEKTORIMA SMTK<sup>1)</sup> (nastavak)

u hiljadama dinara

	Proizvodne organizacije				Trgovačke organizacije			
	1965	1966	1967	1968	1965	1966	1967	1968
<b>Kemijski proizvodi</b>	<b>170 996</b>	<b>223 733</b>	<b>199 305</b>	<b>185 251</b>	<b>87 023</b>	<b>103 490</b>	<b>111 157</b>	<b>102 748</b>
Kemijski elementi i spojevi	6 329	18 490	49 421	21 518	26 669	29 859	45 795	53 229
Boje i materijal za štavljenje	28 260	19 616	34 044	20 094	9 513	15 361	3 471	4 627
Medicinski i farmaceutski proizvodi	43 563	96 188	76 143	105 959	1 877	5 565	3 217	4 066
Eterična ulja i kozmetički preparati	22 894	5 587	4 354	535	2 800	1 218	1 079	1 456
Umjetna gnojiva	—	—	—	—	3 492	6 500	—	—
Eksplozivni pirotehnički proizvodi	—	—	—	—	—	2 106	3 464	1 064
Plastične mase i umjetne smole	52 558	43 335	4 159	16 542	—	25 700	21 840	6 607
Ostali kemijski proizvodi	17 392	40 517	31 184	20 603	42 672	17 181	32 291	31 699
<b>Gotovi proizvodi klasificirani prema materijalu</b>	<b>72 744</b>	<b>63 802</b>	<b>71 973</b>	<b>72 192</b>	<b>391 210</b>	<b>407 411</b>	<b>567 905</b>	<b>542 574</b>
Proizvodi od kože i krzna	1 718	1 350	4 680	1 319	9 358	20 578	17 248	31 270
Proizvodi od kaučuka	2 066	2 907	2 958	1 888	1 436	895	1 030	1 879
Proizvodi od drva (bez namještaja)	—	501	452	—	35 348	36 291	27 992	32 963
Papir i karton	6 946	5 772	3 392	1 817	13 178	20 259	25 094	35 710
Tekstilni proizvodi bez odjeće	33 286	28 043	31 932	33 253	152 608	117 855	122 735	194 964
Proizvodi od nemetala	7 504	6 365	5 732	1 204	32 578	29 439	34 186	34 148
Željezo i čelik	—	—	—	457	28 312	21 305	94 925	64 905
Obojeni metali	13 468	10 285	15 999	22 536	56 193	69 085	101 181	66 361
Metalni proizvodi	7 756	8 579	6 828	9 718	62 019	91 704	143 514	80 374
<b>Mašine i transportni uređaji</b>	<b>247 715</b>	<b>324 393</b>	<b>342 012</b>	<b>334 580</b>	<b>209 972</b>	<b>306 587</b>	<b>319 554</b>	<b>292 170</b>
Mašine i uređaji (neclektrični)	95 902	94 705	101 912	67 689	89 510	183 611	218 740	128 667
Električne mašine i aparati	151 813	229 688	240 100	248 089	92 168	85 723	82 847	129 126
Prevozna sredstva	—	—	—	18 802	28 294	37 253	17 967	34 377
<b>Razni gotovi proizvodi</b>	<b>217 044</b>	<b>220 561</b>	<b>258 702</b>	<b>280 967</b>	<b>214 570</b>	<b>237 378</b>	<b>240 933</b>	<b>257 716</b>
Sanitarne armature i uređaji za grijanje	2 959	3 564	4 842	748	16 712	13 467	12 112	13 808
Namještaj	8 737	6 706	4 730	7 940	101 299	110 267	106 627	127 752
Putničke potrebe	—	—	—	—	1 128	1 646	911	—
Odjeća	138 590	143 363	173 392	179 715	34 933	56 770	64 957	75 362
Obuća	42 758	47 132	47 805	50 047	15 758	17 104	27 859	27 495
Instrumenti i optička roba	16 042	13 789	13 807	12 220	2 165	2 643	2 763	2 761
Ostali gotovi proizvodi	7 958	12 007	14 126	30 237	42 575	35 481	25 704	28 538

1) Standardna međunarodna trgovinska klasifikacija

12—7. STRUKTURA IZVOZA PO ROBNIM SEKTORIMA SMTK<sup>1)</sup>

u hiljadama dinara

	Privredne organizacije				Trgovačke organizacije			
	1965	1966	1967	1968	1965	1966	1967	1968
<b>Ukupno</b>	<b>100</b>	<b>100</b>	<b>100</b>	<b>100</b>	<b>100</b>	<b>100</b>	<b>100</b>	<b>100</b>
<b>Proizvodi za hranu</b>	<b>17,2</b>	<b>13,6</b>	<b>11,8</b>	<b>15,1</b>	<b>16,7</b>	<b>16,1</b>	<b>13,7</b>	<b>13,9</b>
Žive životinje	2,0	2,6	2,2	5,1	1,9	2,3	3,6	5,1
Meso i prerađevine od mesa	13,9	9,0	7,4	6,5	10,8	7,0	2,6	1,4
Mliječni proizvodi i jaja	0,2	0,6	0,2	0,3	0,2	0,3	0,0	0,1
Ribe i riblje prerađevine	0,0	0,0	0,3	0,3	—	—	—	0,0
Žitarice i prerađevine od žitarica	0,0	0,0	0,5	1,6	0,8	3,3	3,7	4,3
Voće i povrće	0,2	0,5	0,5	0,7	2,6	2,6	2,6	2,5
Šećer i prerađevine od šećera	0,0	0,0	0,0	0,0	—	—	—	0,0
Kakao i začini	0,0	0,0	0,1	0,0	—	—	—	0,0
Stočna hrana	—	0,2	0,3	0,3	0,0	0,1	0,8	0,1
Ostali proizvodi za prehranu	0,9	0,7	0,3	0,3	0,4	0,5	0,4	0,4
<b>Pića i duhan</b>	<b>0,4</b>	<b>0,5</b>	<b>4,1</b>	<b>2,4</b>	<b>1,6</b>	<b>1,2</b>	<b>1,5</b>	<b>1,4</b>
Pića	0,4	0,5	4,0	2,4	1,6	1,2	1,5	1,4
Duhan i prerađevine od duhana	—	—	0,1	—	—	—	—	—
<b>Sirovi nejestivi materijal</b>	<b>0,6</b>	<b>0,5</b>	<b>0,4</b>	<b>0,3</b>	<b>20,2</b>	<b>18,2</b>	<b>16,4</b>	<b>17,0</b>
Kože sirove i krzna neučinjena	—	—	—	—	—	—	0,0	0,0
Uljano sjeme i plodovi	—	0,0	0,0	0,0	—	—	—	—
Kaučuk prirodni i sintetski	—	—	—	—	—	0,0	0,0	0,1
Drvo, građa i pluto	—	—	—	—	13,8	12,2	10,4	11,2
Tekstilna vlakna i otpaci	—	—	—	—	—	—	0,0	0,0
Prirodna gnojiva i minerali	0,0	0,0	—	—	3,4	1,5	1,3	0,8
Metalne rude i otpaci	0,3	0,1	0,1	0,0	0,1	2,2	3,1	2,6
Ostali proizvodi životinjskog i biljnog porijekla	0,3	0,4	0,3	0,3	2,9	2,3	1,6	2,3
<b>Životinjska i biljna ulja i masti</b>	<b>0,4</b>	<b>0,2</b>	<b>0,1</b>	<b>0,1</b>	<b>0,1</b>	<b>0,0</b>	<b>0,0</b>	<b>0,0</b>
Prerađevine životinjskih i biljnih ulja	0,4	0,2	0,1	0,1	0,1	0,0	0,0	0,0

1) Standardna međunarodna trgovinska klasifikacija

12—7. STRUKTURA IZVOZA PO ROBNIM SEKTORIJA SMTK<sup>1)</sup> (nastavak)

u hiljadama dinara

	Privredne organizacije				Trgovačke organizacije			
	1965	1966	1967	1968	1965	1966	1967	1968
<b>Kemijski proizvodi</b>	<b>19,6</b>	<b>22,9</b>	<b>19,1</b>	<b>17,4</b>	<b>5,9</b>	<b>6,3</b>	<b>6,1</b>	<b>5,7</b>
Kemijski elementi i spojevi	0,7	1,9	4,7	2,0	1,8	1,8	2,5	2,9
Boje i materijal za štavljenje	3,2	2,0	3,3	1,9	0,6	0,9	0,3	0,3
Medicinski i farmaceutski proizvodi	5,0	9,9	7,3	10,0	0,1	0,3	0,2	0,2
Eterična ulja i kozmetički preparati	2,6	0,6	0,4	0,0	0,2	0,1	0,0	0,1
Umjetna gnojiva	—	—	—	—	0,3	0,4	—	—
Eksplzivni pirotehnički proizvodi	—	—	—	—	0,0	0,2	0,2	0,1
Plastične mase i umjetne smole	6,1	4,4	0,4	1,6	—	1,6	1,2	0,3
Ostali kemijski proizvodi	2,0	4,1	3,0	1,9	2,9	1,0	1,7	1,8
<b>Gotovi proizvodi klasificirani prema materijalu</b>	<b>8,3</b>	<b>6,5</b>	<b>6,9</b>	<b>6,8</b>	<b>26,6</b>	<b>25,0</b>	<b>31,4</b>	<b>30,3</b>
Proizvodi od kože i krzna	0,2	0,1	0,5	0,1	0,6	1,3	1,0	1,7
Proizvodi od kaučuka	0,2	0,2	0,3	0,2	0,1	0,1	0,1	0,1
Proizvodi od drva (bez namještaja)	—	0,0	0,0	—	2,4	2,2	1,5	1,8
Papir i karton	0,8	0,6	0,3	0,2	0,9	1,2	1,4	2,0
Tekstilni proizvodi bez odjeće	3,8	3,0	3,0	3,2	10,5	7,3	6,8	11,0
Proizvodi od nemetala	0,9	0,7	0,6	0,1	2,2	1,8	1,9	1,9
Željezo i čelik	—	—	—	0,0	1,9	1,3	5,2	3,6
Obojeni metali	1,5	1,0	1,5	2,1	3,8	4,2	5,6	3,7
Metalni proizvodi	0,9	0,9	0,7	0,9	4,2	5,6	7,9	4,5
<b>Mašine i transportni uređaji</b>	<b>28,5</b>	<b>33,2</b>	<b>32,8</b>	<b>31,4</b>	<b>14,3</b>	<b>18,7</b>	<b>17,6</b>	<b>16,3</b>
Mašine i uređaji (neelektrični)	11,0	9,7	9,8	6,3	6,0	11,2	12,0	7,2
Električne mašine i aparati	17,5	23,5	23,0	23,3	6,3	5,2	4,6	7,2
Prevozna sredstva	—	—	—	1,8	2,0	2,3	1,0	1,9
<b>Razni gotovi proizvodi</b>	<b>25,0</b>	<b>22,6</b>	<b>24,8</b>	<b>26,4</b>	<b>14,6</b>	<b>14,5</b>	<b>13,3</b>	<b>15,4</b>
Sanitarne armature i uređaji za grijanje	0,3	0,4	0,5	0,1	1,2	0,8	0,7	0,8
Namještaj	1,1	0,7	0,5	0,7	6,9	6,8	5,9	7,2
Putničke potrebe	—	—	—	—	0,1	0,1	0,0	—
Odjeća	16,0	14,7	16,6	17,0	2,3	3,4	3,6	4,2
Obuća	4,9	4,2	4,6	4,7	1,0	1,0	1,5	1,5
Instrumenti i optička roba	1,8	1,4	1,3	1,1	0,2	0,2	0,2	0,2
Ostali gotovi proizvodi	0,9	1,2	1,3	2,8	2,9	2,2	1,4	1,5

1) Standardna međunarodna trgovinska klasifikacija



## 12—8. UVOZ PO NAMJENI POTROŠNJE

u hiljadama dinara

	1965	1966	1967	1968
--	------	------	------	------

## INDUSTRIJSKA PODUZEĆA

<b>Ukupno</b>	<b>565 511</b>	<b>656 734</b>	<b>746 894</b>	<b>906 243</b>
Proizvodi za reprodukciju	523 029	629 346	699 345	836 367
Proizvodi za investicije	37 214	19 310	22 305	31 885
Proizvodi za široku potrošnju	5 268	8 078	25 244	37 991

## POLJOPRIVREDNE ORGANIZACIJE

<b>Ukupno</b>	<b>—</b>	<b>463</b>	<b>14 242</b>	<b>7 988</b>
Proizvodi za reprodukciju	—	414	803	714
Proizvodi za investicije	—	—	8 000	—
Proizvodi za široku potrošnju	—	49	5 439	7 274

## TRGOVAČKE ORGANIZACIJE

<b>Ukupno</b>	<b>2 222 770</b>	<b>2 410 567</b>	<b>2 899 477</b>	<b>2 983 966</b>
Proizvodi za reprodukciju	1 492 665	1 630 667	1 587 181	1 500 203
Proizvodi za investicije	459 648	496 185	942 022	576 416
Proizvodi za široku potrošnju	270 457	283 715	370 274	907 347

## POSLOVNA UDRUŽENJA

<b>Ukupno</b>	<b>103 760</b>	<b>122 082</b>	<b>148 141</b>	<b>152 068</b>
Proizvodi za reprodukciju	95 263	107 784	116 065	98 490
Proizvodi za investicije	1 075	1 714	12 816	28 952
Proizvodi za široku potrošnju	7 422	12 584	19 260	24 626

## USLUGE

<b>Ukupno</b>	<b>86 578</b>	<b>107 606</b>	<b>176 806</b>	<b>253 573</b>
Proizvodi za reprodukciju	74 925	96 375	138 613	186 103
Proizvodi za investicije	11 333	11 193	27 810	52 785
Proizvodi za široku potrošnju	320	38	10 383	14 685

### 13. TRGOVINA

#### Izvori i način prikupljanja podataka

Podaci o broju trgovinskih radnji za 1939. godinu uzeti su iz »Izveštaja trgovinsko-industrijske komore — Zagreb 1936—1939«. Ostali podaci o broju poduzeća i radnji, zaposlenom osoblju i prometu u trgovini na malo i veliko prikupljeni su putem redovnih tromjesečnih i godišnjih izvještaja, koje dostavljaju trgovinska poduzeća i radnje, prodavaonice i skladišta proizvodnih poduzeća i poljoprivrednih zadruga.

Podaci o prometu prehrambenih artikala na tržnicama od strane individualnih poljoprivrednih proizvođača uzeti su prema dnevnoj procjeni Tržne uprave.

Podaci o velesajmovima dobiveni su od poduzeća za priređivanje nacionalnih i internacionalnih sajmova »Zagrebački velesajam«.

#### Obuhvat i uporedivost

Svi podaci osim u tab. 13-6. i tab. 13-7. prikazani su po teritorijalnom principu. U pomenutim tabelama za godine 1956—1966. podaci su prikazani po organizacionom principu do nivoa grada Zagreba prije PT podjele od 31. III 1967. U ovaj promet nije uključen promet prodavaonica čije se centrale nalaze van područja grada Zagreba. S obzirom na ovu činjenicu razlike u ostvarenom prometu po organizacionom i teritorijalnom principu su neznatne, pa je uporedivost podataka po teritoriju moguća. Od 1967. godine podaci su prikazani po teritorijalnom principu. Promet u vrijednosti iskazan je u tekućim cijenama. Zbog raznih vidova trgovine po godinama, od 1947. — 1951. podaci su

neuporedivi. U 1946. i 1947. godini sva roba prodavana je po određenim jedinstvenim cijenama. Od 1948. do 1950. godine prodaja se vršila po nižim jedinstvenim cijenama kod garantiranog snabdjevanja, po vezanim cijenama kod prodaje industrijske robe poljoprivrednicima koji su svoje proizvode prodavali otkupnoj mreži po određenim cijenama, i po višim, tzv. komercijalnim cijenama po kojima se prodavala roba u slobodnoj prodaji. Od siječnja 1951. godine sva roba izuzev osnovnih prehrambenih artikala (kruha, krušnog brašna, ulja, masti i šećera) prodaje se po slobodno formiranim cijenama, a od listopada 1951. godine ukinuto je garantirano snabdjevanje i za osnovne prehrambene artikle, te je od tog perioda sva roba u slobodnoj prodaji. Od siječnja 1951. godine do prosinca 1952. godine sva industrijska roba prodavana je radnicima i službenicima uz novčane bonove sa 80% popusta, a do srpnja 1952. godine poljoprivrednicima koji su svoje proizvode prodavali otkupnoj mreži uz novčane bonove sa 65% popusta. Iznos popusta odnosno bonova uračunat je u visini iskazanog prometa.

Uslijed razlika u metodologiji i izvjesnih razlika u razvrstavanju poduzeća, podaci o broju zaposlenog osoblja u trgovini nisu usklađeni sa odgovarajućim podacima posebnih službi o zaposlenom osoblju objavljenim u ovom Godišnjaku u poglavlju o zaposlenosti. Ovdje prikazani podaci o broju prodavaonica, njihovom prometu i zaposlenom osoblju obuhvaćaju i prodavaonice poljoprivrednih zadruga. Ove prodavaonice se u posebnim akcijama o zaposlenom osoblju svrstavaju u poljoprivredu, prema pretežnoj djelatnosti ci-

jele zadruge. U broj zaposlenog osoblja nisu uključeni vlasnici privatnih radnji. Podaci o kapacitetima prodaje u trgovini na malo odnose se na sve privredne organizacije koje se bave prometom robe na malo preko prodavaonica. U ovom Godišnjaku nisu dati podaci o kapacitetima za prodavaonice ogrijeva, građevinskog materijala i otpadaka ako se prodaja vršila na otvorenom prostoru. Pored toga, nisu dati podaci za privatne pekarske i mesarske radnje, kao ni za magazine iz kojih se prema propisima može vršiti prodaja robe na malo. Također nisu prikazani podaci o prodajnim kapacitetima apoteka. U tabeli o kapacitetima prodaje na malo, podaci o zaposlenom osoblju odnose se samo na osoblje zaposleno u prodavaonicama. Podaci po trgovinskim strukama u ovoj tabeli prikazani su prema nomenklaturi koja je objavljena u »Sl. list FNRJ«, br. 10|62. Podaci su prikazani prema strukama prodavaonice, a ne strukama poduzeća, pa je uporedivost sa prikazanim podacima u drugim tabelama ovog poglavlja nepotpuna.

Promet trgovine na veliko obuhvaća prodaju robe trgovinskoj mreži na malo i prodaju robe drugim privrednim organizacijama — ugostiteljskim poduzećima i radnjama, proizvodnim poduzećima i radnjama, socijalnim i zdravstvenim ustanovama i sl.

Kod trgovine na veliko od 1960. godine obuhvaćena su i poduzeća za vanjsku trgovinu, koja za ranije godine nisu obuhvaćena.

### **Definicije obilježja**

Kao *promet robe u trgovini na malo* iskazana je prodaja robe na malo koju su obavile trgovinske privredne organizacije uključujući i prodavaonice proizvodnih poduzeća i zanatskih radnji. Prema tome, u promet robe u trgovini na malo nije uključen promet na tržištima između individualnih poljoprivrednih proizvođača i potrošača.

Kao *promet robe u trgovini na veliko* iskazana je prodaja robe na veliko koju su obavile trgovinske organizacije uključujući

i skladišta proizvodnih poduzeća. Promet robe na veliko obuhvaća prodaju robe trgovinskoj mreži na malo i prodaju ostalim korisnicima, u koje se ubrajaju ugostiteljska poduzeća i radnje, proizvodna poduzeća i radnje, ustanove, JNA i sl. U promet nije uključen onaj dio prometa robe na veliko koji je obavljen između pojedinih trgovinskih poduzeća na veliko (međutrgovinski promet) i izvoz robe koji su obavila trgovinska poduzeća na veliko.

Promet robe u vrijednosti iskazan je dvojako: 1) po trgovinskim strukama, dobiven grupiranjem trgovinskih poduzeća i radnji po strukama, i 2) po grupama proizvoda, dobiven grupiranjem prometa po artiklima. Zbog velikog prometa u struci mješovite robe nastaju veće razlike između podataka za promet po trgovinskim strukama i odgovarajućih podataka za promet po grupama proizvoda.

Podaci o broju zaposlenog osoblja, broju trgovinskih poduzeća i radnji odnose se na stanje krajem godine.

*Prodajni prostor* obuhvaća površinu prodavaonica u kojoj se vrši prodaja robe uključujući i unutarjni izložbeni prostor. Ako prodavaonica ima više katova, onda je obuhvaćen prodajni prostor svih katova. Otvoreni prodajni prostor (za ogrijev, građevinski materijal i otpadke), nije uzet prilikom prikupljanja podataka o prodajnom prostoru. U prodajni prostor nisu uključeni magazini iz kojih se vrši prodaja robe na malo. Kod pumpnih stanica za prodaju naftinih derivata kao prodajni prostor uzeta je oivičena površina pločnika na kome su instalirane pumpe.

*Priručni magazinski prostor* obuhvaća površinu prostorije ili prostora uz prodavaonicu ili u prodavaonici gdje se privremeno čuva roba za popunu prodavaonice. Centralni magazini trgovinskih poduzeća i radnji nisu uključeni u priručne magazine.

### **Statističke publikacije**

Detaljnija objašnjenja statistike trgovine mogu se naći u Metodološkim materijalima Saveznog zavoda za statistiku br. 36, 163 i 169.

13—1. PRODAVAONICE, ZAPOSLENO OSOBLJE I PROMET U TRGOVINI NA MALO<sup>1)</sup>

	Broj prodavaonica	Zaposleno osoblje	Promet u hilj. dinara	Promet na jednog zaposlenog u hilj. dinara	Broj zaposlenih na 1 prodavaonicu	Broj stanovnika na 1 prodavaonicu
1939	3 654	...	...	...	...	68
1947	2 049	...	30 280	...	...	135
1948	1 710	5 316	55 870	11	3	166
1949	1 656	5 122	70 200	14	3	174
1950	1 398	4 802	73 550	15	3	211
1951	1 127	4 568	164 830	36	4	268
1952	1 463	5 390	215 410	40	4	212
1953	1 591	6 183	260 600	42	4	199
1954	1 414	5 537	335 200	61	4	229
1955	1 395	6 280	420 520	67	5	237
1956	1 520	6 980	448 000	64	5	270
1957	1 595	7 348	554 272	75	5	264
1958	1 619	7 628	623 280	82	5	266
1959	1 647	8 135	783 303	96	5	268
1960	1 659	8 736	961 831	110	5	273
1961	1 730	9 238	1 092 693	118	5	268
1962	1 883	10 792	1 203 630	111	6	253
1963	1 872	11 094	1 393 690	126	6	261
1964	1 893	11 612	1 813 890	156	6	267
1965	1 977	11 887	2 371 240	199	6	264
1966	2 034	11 967	2 776 875	232	6	245
1967	2 181	13 021	3 071 118	236	6	250
1968	2 261	14 276	3 770 556	264	6	246

<sup>1)</sup> Za godine 1939. i 1947—1955. prikazani podaci odnose se na područje grada u dotičnoj godini, a za 1956—1968. na područje grada prema političko-teritorijalnoj podjeli od 31. III. 1967.

## 13—2. PRODAVAONICE U TRGOVINI NA MALO PO STRUKAMA

	1960	1961	1962	1963	1964	1965	1966	1967	1968
<b>Ukupno</b>	<b>1 659</b>	<b>1 730</b>	<b>1 883</b>	<b>1 872</b>	<b>1 893</b>	<b>1 977</b>	<b>2 034</b>	<b>2 181</b>	<b>2 261</b>
<b>Poduzeća i radnje za promet prehrambenim proizvodima</b>	<b>863</b>	<b>823</b>	<b>874</b>	<b>838</b>	<b>804</b>	<b>858</b>	<b>859</b>	<b>980</b>	<b>973</b>
Mesom i preradevinama	257	260	301	263	265	283	288	299	358
Povrćem, voćem i preradevinama	86	89	90	149	144	135	132	152	147
Živežnim namirnicama, alkoholnim pićima i kućnim potrepštinama	248	263	294	296	310	339	349	411	380
Mlijekom, mliječnim proizvodima, kruhom i pecivom	201	101	41	122	77	93	79	109	73
Ostalim prehrambenim proizvodima	71	110	148	8	8	8	11	9	15
<b>Poduzeća i radnje za promet neprehrambenim proizvodima</b>	<b>658</b>	<b>698</b>	<b>767</b>	<b>799</b>	<b>863</b>	<b>911</b>	<b>943</b>	<b>989</b>	<b>1 031</b>
Duhanom i preradevinama	156	159	163	163	166	181	184	190	199
Tekstilom, konfekcijom i trikotažom	107	118	125	166	187	186	190	184	204
Obućom, kožom i galanterijom	77	81	81	111	115	126	120	125	119
Željeznom, metalnom i elektrotehničkom robom	44	49	49	83	90	93	87	105	105
Ogrijevnim i građevinskim materijalom	28	29	22	35	38	41	46	46	53
Namještajem	23	28	30	35	35	38	40	40	46
Knjigama, muzikalijama, kancelarijskim materijalom	36	39	41	129	137	133	156	154	154
Ostalim neprehrambenim proizvodima	177	183	244	64	78	96	103	126	129
Naftnim derivatima	10	12	12	13	17	17	17	19	22
<b>Poduzeća i radnje za promet mješovitom robom</b>	<b>138</b>	<b>209</b>	<b>242</b>	<b>235</b>	<b>226</b>	<b>208</b>	<b>232</b>	<b>212</b>	<b>257</b>
Mješovitim proizvodima	135	206	239	232	222	203	226	205	249
Robne kuće	3	3	3	3	4	5	6	7	8

## 13—3. ZAPOSLENO OSOBLJE U TRGOVINI NA MALO PO STRUKAMA

Stanje krajem godine

	1960	1961	1962	1963	1964	1965	1966	1967	1968
<b>Ukupno</b>	<b>8 736</b>	<b>9 238</b>	<b>10 792</b>	<b>11 094</b>	<b>11 612</b>	<b>11 887</b>	<b>11 967</b>	<b>13 021</b>	<b>14 276</b>
<b>Poduzeća i radnje za promet prehrambenim proizvodima</b>	<b>3 223</b>	<b>3 116</b>	<b>3 939</b>	<b>3 491</b>	<b>3 367</b>	<b>3 624</b>	<b>3 675</b>	<b>4 203</b>	<b>4 145</b>
Mesom i preradevinama	761	739	985	822	881	928	930	943	1 100
Povrćem, voćem i preradevinama	288	252	276	647	517	601	539	675	645
Živežnim namirnicama, alkoholnim pićima i kućnim potrepštinama	1 540	1 589	1 865	1 593	1 669	1 818	1 817	2 221	1 879
Mlijekom, mliječnim proizvodima, kruhom i pecivom	461	298	115	368	264	243	331	319	463
Ostalim prehrambenim proizvodima	173	238	698	61	36	34	58	45	58
<b>Poduzeća i radnje za promet neprehrambenim proizvodima</b>	<b>4 188</b>	<b>4 527</b>	<b>4 612</b>	<b>5 114</b>	<b>5 189</b>	<b>5 699</b>	<b>5 543</b>	<b>5 579</b>	<b>5 823</b>
Duhanom i preradevinama	188	201	216	214	218	243	270	285	302
Tekstilom, konfekcijom i trikotažom	901	969	1 056	1 290	1 414	1 495	1 579	1 451	1 402
Obućom, kožom i kožnom galanterijom	312	357	398	574	561	571	523	549	526
Željeznom, metalnom i elektrotehničkom robom	366	404	384	717	766	817	697	732	754
Ogrjevnim i građevinskim materijalom	466	471	268	509	534	664	602	525	719
Namještajem	94	118	127	156	113	148	133	172	203
Knjigama, muzikalijama, kancelarijskim materijalom	575	583	623	1 006	995	1 126	1 056	1 108	1 032
Ostalim neprehrambenim proizvodima	1 087	1 126	1 294	325	336	458	540	584	660
Naftinim derivatima	199	298	246	323	252	177	143	173	225
<b>Poduzeća i radnje za promet mješovitim robom</b>	<b>1 385</b>	<b>1 595</b>	<b>2 241</b>	<b>2 489</b>	<b>3 056</b>	<b>2 564</b>	<b>2 749</b>	<b>3 239</b>	<b>4 308</b>
Mješovitim proizvodima	493	654	1 218	1 429	1 778	1 159	1 188	1 287	1 634
	832	941	1 023	1 060	1 278	1 405	1 561	1 952	2 674

## 13-4. PROMET U TRGOVINI NA MALO PO STRUKAMA

u hiljadama dinara

	1960	1961	1962	1963	1964	1965	1966	1967	1968
<b>Ukupno</b>	<b>961 831</b>	<b>1 092 693</b>	<b>1 203 630</b>	<b>1 393 690</b>	<b>1 813 890</b>	<b>2 371 240</b>	<b>2 776 875</b>	<b>3 071 118</b>	<b>3 770 556</b>
<b>Poduzeća i radnje za promet prehrambenim proizvodima</b>	<b>239 053</b>	<b>250 594</b>	<b>302 941</b>	<b>296 811</b>	<b>398 929</b>	<b>575 271</b>	<b>703 273</b>	<b>781 763</b>	<b>844 232</b>
Mesom i preradevinama	64 678	75 603	109 959	104 192	137 400	196 408	226 471	240 378	298 081
Povrćem, voćem i preradevinama	14 527	16 748	17 792	35 149	50 151	70 601	91 629	96 832	96 228
Živežnim namirnicama, alkoholnim pićima i kućnim potrepštinama	104 057	115 728	119 272	120 314	165 985	254 606	315 053	367 871	361 898
Mlijekom, mliječnim proizvodima, kruhom i pecivom	41 450	17 655	18 115	32 123	40 731	43 001	59 897	67 527	73 753
Ostalim prehrambenim proizvodima	14 341	24 863	37 803	5 033	4 662	10 615	10 223	9 155	14 272
<b>Poduzeća i radnje za promet neprehrambenim proizvodima</b>	<b>565 667</b>	<b>625 111</b>	<b>666 558</b>	<b>818 454</b>	<b>1 074 796</b>	<b>1 334 050</b>	<b>1 436 802</b>	<b>1 558 391</b>	<b>1 829 554</b>
Duhanom i preradevinama	14 310	15 015	17 830	20 734	25 535	40 825	61 523	70 798	94 382
Tekstilom, konfekcijom, trikotažom	115 283	138 069	149 610	182 453	250 827	319 037	340 338	345 406	338 764
Obućom, kožom i galanterijom	42 420	44 167	45 233	87 892	106 359	124 388	136 766	156 551	159 085
Željeznom, metalnom i elektrotehničkom robom	73 468	67 540	69 079	232 220	301 772	334 773	339 864	356 561	471 291
Ogrijevinim, građevinskim materijalom	45 144	52 383	23 459	77 317	96 249	145 687	147 234	158 158	167 461
Namještajem	19 782	26 569	32 094	36 759	54 357	64 538	59 566	80 834	111 330
Knjigama, muzikalijama, kancelarijskim materijalom	47 372	51 259	53 502	75 297	117 289	150 312	159 745	172 136	197 792
Ostalim neprehrambenim proizvodima	180 916	198 929	236 946	57 612	63 790	97 810	119 453	125 724	177 933
Naftinim derivatima	26 972	31 180	38 805	48 170	58 618	56 680	72 313	92 223	111 516
<b>Poduzeća i radnje za promet mješovitom robom</b>	<b>157 111</b>	<b>216 988</b>	<b>234 131</b>	<b>278 425</b>	<b>340 165</b>	<b>461 919</b>	<b>636 800</b>	<b>730 964</b>	<b>1 096 770</b>
Mješovitim proizvodima	69 747	103 176	113 388	134 641	147 916	193 917	305 358	287 129	367 719
Robne kuća	87 364	113 812	120 743	143 784	192 249	268 002	331 442	443 835	729 051

## 13—5. PROMET U TRGOVINI NA MALO PO NAČINU NAPLATE

u hiljadama dinara

	Ukupan promet	Prodaja u trgovinskoj mreži					Apoteke	Među-trgovinski promet
		svega	za gotov novac	na kredit <sup>1)</sup>	na barirani ček	virmanom		
1957	579 564	554 272	356 235	14 400	57 872	125 765	...	25 292
1958	646 666	623 280	387 033	7 285	65 238	163 724	...	23 386
1959	819 229	783 303	485 941	8 684	71 794	216 884	15 116	20 810
1960	994 219	961 831	621 398	7 273	75 364	257 796	16 098	16 290
1961	1 125 330	1 092 693	714 328	8 408	96 152	273 805	17 527	15 110
1962	1 244 058	1 203 630	779 738		148 522	275 370	19 438	20 990
1963	1 427 003	1 393 690	909 605		186 770	297 315	20 143	13 170
1964	1 850 248	1 813 890	1 197 515		219 174	397 201	24 468	11 890
1965	2 420 406	2 371 240	1 697 704		190 137	483 399	36 306	12 860
1966	2 836 362	2 776 875	2 146 282		168 872	461 721	39 617	19 870
1967	3 125 363	3 071 118	2 353 915	228 787		488 416	44 261	9 984
1968	3 832 432	3 770 556	2 689 840	524 815		555 901	61 876	...

<sup>1)</sup> Samo prodaja robe na kredite koje su odobrila trgovinska poduzeća. Ostvareni potrošački krediti preko Narodne banke uključeni su u prodaju na barirani ček.  
U 1965, 1966. i 1967. godini, u prodaju za gotov novac, uključena je i prodaja za stranu valutu.  
Za godine 1962—1966. prodaja na kredit i barirane čekove iskazana je zajedno. Za 1967. i 1968. godinu iskazana je zajedno prodaja na barirani ček i virman.

## 13—6. PROMET U TRGOVINI NA MALO PO GRUPAMA PROIZVODA

u milionima dinara

	1957	1958	1959	1960	1961	1962	1963	1964	1965	1966	1967	1968
<b>Ukupno</b>	<b>554,22</b>	<b>623,28</b>	<b>783,30</b>	<b>961,83</b>	<b>1 092,69</b>	<b>1 222,01</b>	<b>1 406,36</b>	<b>1 831,52</b>	<b>2 468,45</b>	<b>2 853,36</b>	<b>3 092,80</b>	<b>3 799,24</b>
Prehara	154,22	172,26	191,70	239,25	276,45	335,68	370,28	477,35	737,48	1 010,90	955,71	1 068,22
Stočna hrana	1,36	1,73	1,72	1,64	1,67	1,50	1,72	0,81	2,02	4,52	6,27	6,59
Duhan	13,65	16,78	18,99	20,51	26,89	35,08	42,46	58,67	72,89	105,57	122,35	123,28
Tekstil	129,44	131,29	163,83	202,55	226,91	243,02	272,27	321,40	485,19	432,66	550,15	695,95
Koža i guma	54,61	58,77	66,96	78,25	78,55	90,87	108,00	140,31	163,96	173,93	189,41	210,01
Ogrjevni materijal	15,87	16,02	19,76	24,66	25,87	26,54	35,50	50,36	60,30	52,92	48,69	40,47
Proizvodi od metala	34,07	63,05	101,08	145,87	158,53	142,42	196,87	244,18	255,87	312,06	341,40	504,45
Staklo, keramika i porculan	3,39	3,72	5,76	6,54	9, 42	8,00	9,56	17,98	26,34	31,46	24,48	32,92
Elektrotehnički materijal	16,91	19,69	31,29	46,04	59,23	63,45	77,00	122,40	143,38	133,14	193,87	316,62
Kemijски proizvodi	19,37	23,41	27,12	30,08	32,07	36,70	42,60	50,98	62,07	84,35	101,77	129,82
Proizvodi od plastičnih masa	3,35	4,58	5,71	8,85	11,09	12,03	13,10	17,95	16,87	24,39	25,42	34,18
Papir i proizvodi	35,73	38,46	40,90	46,86	64,50	52,67	54,63	56,29	107,27	109,62	111,18	103,05
Drvni proizvodi	24,88	23,82	34,38	30,81	35,02	40,39	46,43	62,10	89,09	87,22	105,60	177,36
Tečna goriva i maziva	15,27	17,42	23,73	28,89	32,13	53,83	49,50	72,94	72,51	87,50	92,46	118,44
Građevinski materijal	12,88	14,22	19,46	26,26	32,36	35,17	42,02	73,40	90,81	125,90	130,96	139,16
Ostali proizvodi	91,27	18,06	30,91	24,77	23,50	44,66	44,42	64,40	77,40	76,92	93,11	98,72

## 13—7. DOPREMA PREHRAMBENIH ARTIKALA INDIVIDUALNIH POLJOPRIVREDNIH PROIZVOĐAČA

	Maslac u tonama	Ostali mliječni proizvodi u tonama	Jaja u hij. kom	Krumpir u tonama	Ostalo povrće u tonama	Jabuke u tonama	Ostalo voće u tonama
1949	406	1 150	8 485	62 039		11 760	
1950	379	1 344	7 656	68 020		14 493	
1951	725	2 618	8 146	34 593		10 803	
1952	811	2 902	6 290	19 518		8 154	
1953	508	1 796	6 420	20 346		8 605	
1954	435	1 470	6 057	19 099		7 682	
1955	241	976	5 064	21 218		6 821	
1956	129	786	4 073	2 098	10 705	1 242	1 404
1957	161	981	3 313	2 447	15 138	855	1 922
1958	192	985	6 186	2 457	13 489	1 875	3 732
1959	125	892	6 071	3 262	13 217	1 789	4 017
1960	103	732	3 824	3 634	12 920	1 449	3 454
1961	93	661	5 736	3 150	13 878	1 778	4 453
1962	107	737	6 866	3 787	14 713	1 870	5 722
1963	133	742	6 860	3 260	13 310	1 794	7 318
1964	220	983	12 525	3 822	14 765	2 141	8 686
1965	169	929	9 814	3 599	18 165	1 495	6 613
1966	188	1 069	10 492	4 300	18 858	2 164	7 922
1967	139	1 066	13 469	3 910	18 629	3 105	8 931
1968	167	1 136	12 892	4 875	21 088	3 580	10 185
1967							
<b>Tržnica</b>							
Dolac	28	97	1 802	242	1 577	354	734
Britanski trg	30	244	2 055	744	2 972	321	1 286
Branimirova	15	157	2 490	1 503	8 053	1 695	4 639
Kvaternikov trg	18	150	4 476	533	2 239	350	592
Peščenica	4	32	396	107	520	50	294
Remetinec	1	37	36	50	88	20	21
Trešnjevka	20	190	1 996	630	2 487	254	1 018
Trnje	23	159	218	119	693	61	347
1968							
<b>Tržnica</b>							
Dolac	27	71	1 360	213	1 395	317	573
Britanski trg	39	331	1 933	811	2 869	413	838
Branimirova	12	152	2 631	1 604	8 954	1 760	4 895
Kvaternikov trg	32	163	4 040	1 204	3 858	630	1 828
Peščenica	3	37	457	170	550	63	281
Remetinec	—	28	48	53	134	33	106
Trešnjevka	24	215	2 238	656	2 718	286	1 423
Trnje	30	139	185	164	610	78	241



	Jedinica mjere	1957	1958	1959	1960
<b>Prehrana</b>					
Pšenica i raž	tona	16	51	225	56
Kukuruz	"	669	1 287	1 820	1 211
Pšenično brašno bijelo i krušno	"	7 785	9 536	9 426	10 647
Tjestenina	"	1 505	1 836	2 338	2 491
Kruh	"	42 440	41 610	41 975	48 626
Riža	"	1 175	1 460	1 365	1 527
Ostali proizvodi od žitarica i brašna	"	1 359	1 647	1 614	2 896
Meso i mesne preradevine	"	16 425	15 733	17 259	16 549
Riba i preradevine	"	1 082	1 059	1 287	1 536
Mast	"	3 140	3 440	3 089	4 011
Jestivo ulje	"	1 805	2 415	2 592	2 888
Svježe mlijeko	hl	127 031	108 677	153 025	146 674
Mliječni proizvodi	tona	704	785	1 197	764
Jaja	hilj. kom	...	...	...	...
Svježe voće	tona	3 150	3 363	3 980	5 956
Krumpir	"	7 001	4 799	7 265	6 662
Grah	"	571	389	416	387
Ostalo svježe povrće	"	4 068	4 147	6 120	5 803
Šećer	"	7 506	10 066	9 929	10 609
Sol	"	2 488	2 977	3 099	3 727
Kava prava	"	242	301	447	630
Kakao, čokolada i proizvodi	"	316	421	526	703
Preradevine od povrća	"	327	313	598	641
Preradevine od voća	"	708	698	790	873
Alkoholna pića	hl	30 296	24 827	27 471	63 951
Stočna hrana i prostrirke	tona	...	...	...	...
Duhan	tona	628	714	707	731
<b>Tekstil</b>					
Pamučne tkanine	hilj. m	5 643	6 053	6 948	7 680
Vunene tkanine	" "	965	928	1 099	1 063
Svilene tkanine	" "	952	1 276	1 436	1 265
Konfekcija rublja	hilj. kom	1 382	966	...	...
Konfekcija odjeće	" "	256	354	...	...
Posteljna konfekcija	" "	...	...	...	...
Trikotaža vunena	" "	1 001	1 337	...	...
Tepisi	m <sup>2</sup>	...	...	...	...
Čarape svih vrsta	hilj. pari	1 789	1 743	1 699	2 001
<b>Obuća</b>					
Cipele svih vrsta	hilj. pari	510	528	670	798
Opanci (kožni i gumeni)	" "	22	30	20	18
Sandale	" "	170	186	190	230
Ostale vrste obuće	" "	279	299	355	392
<b>Ogrijevni materijal</b>					
Ogrjevno drvo	hilj. m <sup>3</sup>	146	162	152	152
Ugalj	tona	282	259	319	369

## MALO PO ARTIKLIMA

1961	1962	1963	1964	1965	1966	1967	1968
52	158	110	190	25	76	19	17
1 465	2 726	2 441	1 364	1 900	2 211	2 088	1 901
10 541	9 407	10 320	7 807	10 396	8 376	8 765	8 628
2 477	2 303	2 438	2 081	3 379	3 213	3 457	3 184
44 103	47 345	45 923	47 106	36 264	41 060	41 964	41 623
1 345	1 225	1 319	1 502	1 794	1 696	1 861	1 806
2 936	1 045	4 816	3 943	4 403	5 013	4 077	3 938
18 078	20 340	20 057	19 600	19 516	23 133	20 554	27 270
1 551	1 649	1 672	2 007	2 578	2 658	2 326	2 183
3 929	3 560	2 866	3 236	2 187	3 547	3 614	2 668
2 754	2 597	2 722	1 993	3 536	4 189	3 452	4 376
163 237	215 543	267 190	262 925	241 340	251 148	258 237	253 611
1 328	1 149	1 469	2 302	2 944	1 469	1 698	1 799
...	7 011	4 189	7 200	13 905	15 962	13 933	14 710
7 241	6 986	6 833	6 535	9 703	14 701	15 422	17 231
6 704	7 395	6 196	5 446	9 080	7 044	6 212	5 580
301	404	559	520	451	460	264	436
6 723	7 085	7 175	5 146	10 680	10 270	7 676	7 377
11 849	14 218	13 602	16 799	11 934	14 852	13 340	16 901
3 382	3 528	3 433	3 226	4 319	4 314	3 418	4 738
788	659	799	906	739	1 002	867	987
842	904	956	1 482	1 483	1 384	1 287	1 681
899	1 384	2 077	2 200	1 933	2 221	1 791	2 511
984	1 455	1 194	1 513	2 374	1 426	1 426	1 849
58 757	72 090	82 310	127 908	196 190	180 775	165 430	209 689
5 237	4 153	5 389	4 429	2 133	4 055	6 346	5 625
883	1 060	1 151	1 021	1 130	1 521	1 602	1 353
7 055	6 296	6 837	5 626	4 870	2 794	4 307	4 347
960	1 126	1 412	1 099	992	420	528	653
1 207	1 239	1 009	789	968	693	723	846
3 097	2 616	3 842	3 297	3 753	3 844	3 531	4 219
868	1 013	1 002	1 001	985	779	755	871
149	243	304	493	447	329	341	349
651	632	584	551	438	301	379	396
79 090	...	73 533	65 993	97 431	69 851	120 101	113 143
2 122	1 955	2 676	2 527	2 492	3 040	3 611	3 365
988	1 004	1 076	1 443	1 272	1 416	1 492	1 427
19	26	6	8	12	9	9	9
189	203	194	236	222	281	265	228
381	359	450	461	428	654	707	487
125	161	136	238	201	221	212	120
341	448	441	454	438	332	319	224

	Jednica mjere	1957	1958	1959	1960
<b>Proizvodi od metala</b>					
Poljoprivredni alat	hilj. kom	125	103	76	142
Posude (svih vrsta)	„ „	475	419	1 251	633
Peći, štednjaci (svih vrsta)	„ „	11	13	18	25
Automobili i motocikli	kom	...	...	...	...
<b>Staklo, keramika i porculan</b>					
Ravno staklo	m <sup>2</sup>	30 000	23 000	24 000	56 000
Posude od keramike i porculana	hilj. kom	...	...	...	...
<b>Elektrotehnički materijal</b>					
Radioaparati	kom	13 589	11 487	12 406	29 520
Televizori	„	...	...	...	...
Sijalice	hilj. kom	446	465	776	859
Električni štednjaci	kom	...	...	...	...
Frižideri	„	...	...	...	...
Strojevi za pranje rublja	kom	...	...	...	...
Usisavači za prašinu	„	...	...	...	...
<b>Kemijski proizvodi</b>					
Sapuni	tona	1 792	1 768	1 996	1 609
Deterdenti	„	...	...	...	...
Umjetna gnojiva	„	1 192	1 678	1 977	1 800
Boje, lakovi i firmajz	„	...	...	...	...
Sredstva za zaštitu bilja	„	123	128	82	57
<b>Proizvodi od plastičnih masa</b>					
Posude od plastičnih masa	hilj. kom	...	...	...	...
<b>Knjige i brošure</b>					
	hilj. kom	...	...	...	...
<b>Drvni proizvodi</b>					
Šibice	hilj. kut.	7 783	8 716	9 354	10 370
Namještaj sobni	garnitura	7 490	6 530	8 501	9 610
Namještaj kuhinjski	kom	78 408	69 108	117 224	103 404
<b>Motorni benzin i nafta</b>					
	hl	...	...	...	...
<b>Građevinski materijal</b>					
Cement	tona	17 474	23 522	26 826	25 105
Rezana i tesana građa	hilj. m <sup>3</sup>	22	28	37	35
Cigla	hilj. kom	9 030	6 860	9 200	12 815
Crijep	„ „	2 480	1 966	3 041	3 451

## MALO PO ARTIKLIMA (nastavak)

1961	1962	1963	1964	1965	1966	1967	1968
143	87	92	96	...	...	...	...
890	875	1 061	1 556	572	740	1 352	1 307
21	18	21	27	13	21	19	25
4 454	3 709	6 087	6 854	5 282	7 767	12 941	9 077
...	22 010	20 837	90 934	17 691	11 218	10 508	55 299
...	680	467	506	592	827	713	508
23 126	27 934	22 876	38 284	30 961	22 485	18 433	29 818
4 120	7 017	10 900	14 205	12 659	10 283	15 391	19 440
949	917	1 073	1 795	3 341	1 795	1 984	2 323
6 011	7 024	13 621	21 995	19 264	19 456	16 521	24 837
7 587	7 489	8 624	10 456	12 356	11 545	19 445	9 871
2 807	2 357	2 529	4 513	6 070	4 890	8 931	13 847
	5 664	5 055	7 577	9 511	8 331	8 263	15 510
1 776	1 686	2 412	1 381	1 873	2 180	2 432	2 653
1 555	1 398	2 100	2 973	2 296	2 410	2 404	4 315
713	3 177	3 979	5 986	2 510	3 526	4 091	3 821
1 288	712	764	870	2 743	1 926	4 967	3 326
380	738	108	154	261	695	485	319
...	284	355	1 075	...	...	...	...
1 889	3 285	3 696	4 553	2 487	2 657	2 616	2 272
11 416	13 278	17 687	23 595	21 296	16 481	19 813	22 362
11 591	7 450	8 082	9 352	11 434	8 308	10 326	13 645
97 385	99 676	73 331	74 461	171 195	53 841	54 795	54 557
198 148	247 934	371 520	448 801	410 338	684 750	696 057	889 516
41 823	39 818	39 688	57 118	73 679	119 055	84 276	70 922
33	52	42	47	49	52	60	64
5 905	6 906	6 086	10 305	10 697	5 881	5 233	7 759
3 116	2 949	2 584	4 847	3 922	4 159	2 561	5 070

## 13—9. KAPACITETI PRODAJE U TRGOVINI NA MALO PO STRUKAMA

	Broj prodavaonica	Prodajni prostor u m <sup>2</sup>	Priručni magazinski prostor u m <sup>2</sup>	Promet u hilj. dinara	Prodavačko osoblje 31. XII	Prosječni prodajni prostor u m <sup>2</sup>		Promet po 1 m <sup>2</sup> prodajnog prostora u hilj. dinara
						po 1 prodavaonici	po 1 prodavaču	
<b>Ukupno</b>	<b>1 898</b>	<b>83 706</b>	<b>42 566</b>	<b>1 743 030</b>	<b>9 280</b>	<b>44</b>	<b>9</b>	<b>21</b>
Meso i preradevine od mesa	278	5 183	1 461	140 239	614	19	8	27
Povrće, voće i preradevine	115	2 368	1 199	38 223	440	21	5	16
Živežne namirnice	374	14 403	9 859	199 248	1 783	39	8	14
Mlijeko i kruh	98	2 210	401	30 944	298	23	7	14
Ostali prehrambeni proizvodi	17	669	423	8 890	65	39	10	13
Duhan i preradevine	165	1 667	—	25 702	226	10	7	15
Tekstil, konfekcija i trikotaža	188	12 568	2 874	248 445	1 259	67	10	20
Obuća, koža i kožna galanterija	130	7 955	2 571	107 139	537	61	15	13
Željezna, metalna i elektrotehnička roba	103	8 308	5 878	312 025	771	81	10	38
Ogrjevni i građevinski materijal	48	1 000	4 286	110 166	483	21	2	11
Namještaj	32	3 467	1 820	42 075	127	108	27	12
Knjige, muzikalije i kancelarijski materijal	59	5 476	2 118	92 337	450	93	12	17
Ostali neprehrambeni proizvodi	153	3 301	1 094	71 833	429	22	8	22
Mješovita roba	118	6 480	4 732	98 785	732	55	9	15
Robne kuće	3	7 915	3 273	175 365	832	2 638	10	22
Naftini derivati	17	736	577	41 614	234	43	3	57

1 9 6 4

<b>Ukupno</b>	<b>1 915</b>	<b>92 792</b>	<b>41 461</b>	<b>2 159 365</b>	<b>8 827</b>	<b>48</b>	<b>11</b>	<b>23</b>
Meso i preradevine od mesa	273	5 030	1 489	175 265	659	18	8	35
Povrće, voće i preradevine	105	1 993	1 023	48 831	400	19	5	25
Živežne namirnice	223	10 578	3 834	155 648	974	47	11	15
Mlijeko i kruh	148	4 385	837	71 467	349	30	13	16
Ostali prehrambeni proizvodi	37	717	463	22 150	111	19	6	31
Duhan i preradevine	176	1 573	12	41 843	245	9	6	27
Tekstil, konfekcija i trikotaža	192	12 583	3 582	329 847	1 300	66	10	26
Obuća, koža i kožna galanterija	129	6 403	2 791	130 287	551	50	12	20
Željezna, metalna i elektrotehnička roba	105	7 783	6 837	344 878	659	74	12	44
Ogrjevni i građevinski materijal	—	—	—	—	—	—	—	—
Namještaj	41	6 770	2 631	69 373	142	165	48	10
Knjige, muzikalije i kancelarijski materijal	149	5 188	2 060	134 994	647	35	8	26
Ostali neprehrambeni proizvodi	95	7 690	1 565	86 120	371	81	21	11
Mješovita roba	226	21 396	13 742	492 690	2 289	95	9	23
Robne kuće	...	...	...	...	...	...	...	...
Naftini derivati	16	703	595	55 972	130	44	5	80

1 9 6 5

## 13—9. KAPACITETI PRODAJE U TRGOVINI NA MALO PO STRUKAMA (nastavak)

	Broj prodavaonica	Prodajni prostor u m <sup>2</sup>	Priručni magazinski prostor u m <sup>2</sup>	Promet u hilj. dinara	Prodavačko osoblje 31. XII	Prosječni prodajni prostor u m <sup>2</sup>		Promet po 1 m <sup>2</sup> prodajnog prostora u hilj. dinara
						po 1 prodavaonici	po 1 prodavaču	
1 9 6 6								
<b>Ukupno</b>	<b>1 924</b>	<b>97 313</b>	<b>45 726</b>	<b>2 569 019</b>	<b>9 281</b>	<b>51</b>	<b>10</b>	<b>26</b>
Meso i prerađevine od mesa	282	6 036	1 296	233 206	699	21	9	39
Povrće, voće i prerađevine	121	2 463	1 522	79 178	491	20	5	32
Živežne namirnice	326	18 094	8 469	325 245	1 604	56	11	18
Mlijeko i kruh	96	3 090	1 241	85 457	354	32	9	28
Ostali prehrambeni proizvodi	9	251	160	9 096	37	28	7	36
Duhan i prerađevine	183	1 515	23	63 198	277	8	5	42
Tekstil, konfekcija i trikotaža	197	13 615	3 366	338 361	1 409	69	10	25
Obuća, koža i kožna galanterija	128	6 448	2 684	137 572	505	50	13	21
Željezna, metalna i elektrotehnička roba	119	9 244	7 354	381 944	726	78	13	41
Ogrjevni i građevinski materijal	10	1 624	1 037	29 785	66	162	25	18
Namještaj	41	6 173	2 610	62 202	136	151	45	10
Knjige, muzikalije i kancelarijski materijal	150	5 630	2 007	156 263	648	38	9	28
Ostali neprehrambeni proizvodi	92	4 414	2 439	89 884	397	48	11	20
Mješovita roba	154	17 985	10 921	505 432	1 801	117	10	28
Robne kuće	...	...	...	...	...	...	...	...
Naftini derivati	16	731	597	72 196	131	46	6	99
1 9 6 8								
<b>Ukupno</b>	<b>2 102</b>	<b>114 840</b>	<b>59 487</b>	<b>3 353 773</b>	<b>10 608</b>	<b>55</b>	<b>11</b>	<b>29</b>
Meso i prerađevine od mesa	311	6 461	1 357	280 358	747	21	9	43
Povrće, voće i prerađevine	110	2 198	1 701	71 235	405	20	5	32
Živežne namirnice	376	19 081	12 195	399 449	1 709	51	11	21
Mlijeko i kruh	87	2 702	1 288	79 705	314	31	9	29
Ostali prehrambeni proizvodi	20	941	627	26 546	116	48	8	28
Duhan i prerađevine	194	1 690	14	93 090	319	9	5	55
Tekstil, konfekcija i trikotaža	190	13 530	3 538	328 669	1 157	71	12	24
Obuća, koža i kožna galanterija	130	6 676	3 243	159 001	528	5	13	24
Željezna, metalna i elektrotehnička roba	127	11 672	8 507	476 224	735	92	16	41
Ogrjevni i građevinski materijal <sup>1)</sup>	11	1 995	1 385	39 255	70	181	29	20
Namještaj	47	8 544	4 018	111 124	202	182	42	13
Knjige, muzikalije i kancelarijski materijal	165	6 128	1 246	169 786	676	37	9	28
Ostali neprehrambeni proizvodi	98	5 639	5 303	111 745	422	58	13	20
Mješovita roba	214	26 642	14 443	896 069	2 983	124	9	34
Robne kuće	...	...	...	...	...	...	...	...
Naftini derivati	22	941	622	111 517	225	54	4	29

1) Obuhvaćene su samo prodavaonice u zatvorenom prodajnom prostoru

## 13—10. TRGOVINA NA VELIKO

	Broj poduzeća <sup>1)</sup>	Broj zaposlenog osoblja	Promet u mil. din.
1956	96	5 132	796,67
1957	95	5 615	1 019,84
1958	89	6 041	1 113,40
1959	89	5 232	1 115,19
1960	110	7 643	1 714,71
1961	114	7 484	1 760,87
1962	109	7 516	1 867,18
1963	104	7 238	2 391,54
1964	120	5 988	3 521,00
1965	125	8 686	3 723,70
1966	131	8 464	4 381,78
1967	150	8 864	4 900,35
1968	155	8 969	5 806,92

<sup>1)</sup> Obuhvaćena sva poduzeća koja se bave trgovinom na veliko, bez obzira na registraciju.

## 13—11. ZAGREBAČKI MEĐUNARODNI VELESAJAM

	Površina Zagrebačkog velesajma u m <sup>2</sup>	Izložbena površina u m <sup>2</sup> <sup>1)</sup>	Natkriti izložbeni prostor u m <sup>2</sup>	Iskorišteni prostor za izložbu u m <sup>2</sup> <sup>2)</sup>			Broj izlagača			Broj posjetilaca
				svega	po izlagačima		svega	strani	domaći	
					strani	domaći				
1939	29 000	...	9 557	...	...	...	580	258	322	...
1947	29 000	...	10 003	8 227	3 528	4 699	783	52	731	258 000
1950	39 500	...	18 759	18 383	6 778	11 605	1 058	283	775	588 692
1954	70 000	...	28 048	29 018	15 285	13 733	1 173	593	580	260 000
1955	70 000	...	28 048	34 557	16 855	17 702	1 160	547	613	331 342
1956	322 803	83 539	63 539	70 814	41 887	28 927	4 597	3 831	766	617 224
1957	428 275	105 236	65 236	100 615	49 943	50 672	4 974	4 268	706	1 197 356
1958	428 275	155 200	93 200	153 328	51 500	101 828	4 758	3 750	1 008	1 253 856
1959	428 275	179 666	99 666	133 710	51 824	81 886	4 773	3 761	1 012	1 312 000
1960	428 275	179 666	99 570	135 482	53 056	82 426	6 460	5 269	1 171	1 452 000
1961	428 275	179 666	104 636	140 459	53 997	86 552	5 929	4 764	1 165	1 568 000
1962	428 275	181 279	108 636	146 549	54 997	91 552	6 111	4 943	1 168	1 624 000
1963	428 275	181 879	108 636	151 808	55 343	96 462	6 226	4 953	1 273	1 700 000
1964	428 275	187 761	104 160	161 167	61 147	100 020	6 215	5 013	1 202	1 700 000
1965	428 275	187 661	119 652	162 000	61 760	100 240	6 320	5 115	1 205	1 730 000
1966	428 275	187 661	119 652	162 000	61 770	100 230	6 228	5 018	1 210	1 700 000
1967	428 275	226 768	112 240	181 494	69 331	112 163	6 239	5 024	1 215	1 520 000
1968	444 995	235 581	115 165	189 937	70 000	120 000	6 250	5 000	1 250	1 500 000

<sup>1)</sup> Obuhvaćena površina zatvorenog, poluotvorenog i otvorenog izložbenog prostora.

<sup>2)</sup> Obuhvaćena površina stalnog prostora za održavanje sajma, a koja se koristi za vrijeme trajanja sajma.

## 13—12. ZAGREBAČKI NACIONALNI VELESAJAM

	Broj izlagača	Izložbeni prostor u m <sup>2</sup>	Broj posjetilaca
1953	653	9 523	125 000
1954	666	12 348	122 000
1955	1 044	14 392	126 682
1956	1 070	14 441	91 102
1957	1 354	41 885	255 000
1958	1 751	163 000	170 000
1959	1 663	170 000	321 353
1960	475	170 000	285 683
1961	423	170 000	257 000
1962	466	175 293	272 000
1963	750	175 893	310 000
1964	890	195 724	310 000
1965	1 233	187 661	300 000
1966	1 075	187 661	300 000
1967	1 177	187 661	330 000
1968	1 697	126 768	328 000

## 14. UGOSTITELJSTVO

### Izvori i način prikupljanja podataka

Podaci o ugostiteljskim radnjama, zaposlenom osoblju i prometu u ugostiteljstvu prikupljeni su putem redovnih tromjesečnih izvještaja koje dostavljaju sve ugostiteljske privredne organizacije.

Podaci o broju ležaja prikupljeni su putem redovnih mjesečnih izvještaja statistike turizma.

Podaci o kapacitetima u ugostiteljstvu prikupljeni su posebnim izvještajem ovog Zavoda, kojeg su dostavile sve ugostiteljske privredne organizacije.

Podaci o osoblju i opremi u ugostiteljstvu prikupljeni su godišnjim izvještajem kojeg su dostavile sve ugostiteljske privredne organizacije.

### Obuhvat i uporedivost

Obuhvat podataka nije potpun. Zbog tehničkih poteškoća u dobivanju podataka do 1967. godine obuhvaćeno je cca 50% privatnih ugostiteljskih radnji, a u 1968. godini privatne ugostiteljske radnje nisu uopće obuhvaćene.

Tromjesečnim i godišnjim izvještajima statistike ugostiteljstva obuhvaćaju se u pravilu sve ugostiteljske privredne organizacije, stalne i sezonske, kao i ugostiteljske jedinice (radnje) neugostiteljskih privrednih organizacija i ustanova (bife-i, klubovi, ugostiteljske radnje zemljoradničkih zadruga, radnička odmarališta privrednih i društvenih organizacija i ustanova i njima slične ugostiteljske radnje).

Uslijed razlika u metodologiji i obuhvatu, te izvjesnih razlika u razvrstavanju podu-

zeća, podaci o broju zaposlenog osoblja u ugostiteljstvu nisu usklađeni sa odgovarajućim podacima redovnih akcija o zaposlenom osoblju, objavljenim u ovom Godišnjaku, u poglavlju o zaposlenosti.

### Definicije obilježja

Pod *ugostiteljskom radnjom* podrazumijeva se ugostiteljsko poduzeće ili samostalna ugostiteljska radnja koja svoje poslove obavlja na jednom poslovnom mjestu. Ugostiteljska radnja može da obavlja jednu ili više ugostiteljskih djelatnosti i da prema tome ima jednu ili više poslovnih jedinica. Za ugostiteljska poduzeća koja u svom sastavu imaju više ugostiteljskih radnji, svaka radnja je evidentirana kao posebna jedinica.

Grupacija ugostiteljskih radnji po vrstama izvršena je na osnovu registracije.

Kao *ležaji* u ugostiteljskim radnjama obuhvaćeni su stalni i pomoćni ležaji. Ležaji u ugostiteljstvu iskazani su sa stanjem 31. kolovoza.

*Zaposleno osoblje* obuhvaća radnike koji su u stalnom radnom odnosu. Nisu obuhvaćeni učenici u ugostiteljstvu i vlasnici privatnih ugostiteljskih radnji.

Broj radnji i zaposleno osoblje iskazano je prema stanju 30. IX.

### Statističke publikacije

Detaljna objašnjenja primijenjene metodologije mogu se naći u Metodološkim materijalima Saveznog zavoda za statistiku, br. 57 i 81.



14-1. UGOSTITELJSKE RADNJE PO VRSTAMA

	1957	1958	1959	1960	1961	1962	1963	1964	1965	1966	1967	1968
<b>Ukupno</b>	<b>398</b>	<b>389</b>	<b>395</b>	<b>395</b>	<b>413</b>	<b>402</b>	<b>373</b>	<b>411</b>	<b>401</b>	<b>435</b>	<b>480</b>	<b>453<sup>1)</sup></b>
<b>Hoteli svega<sup>1)</sup></b>	<b>9</b>	<b>9</b>	<b>10</b>	<b>10</b>	<b>10</b>	<b>9</b>	<b>9</b>	<b>8</b>	<b>8</b>	<b>8</b>	<b>10</b>	<b>11</b>
Hoteli van kategorije	—	—	—	—	—	—	—	—	—	1	1	1
Hoteli A kategorije	—	—	—	—	—	—	—	2	2	1	1	1
Hoteli B kategorije	9	9	10	10	10	9	9	5	5	5	5	7
Hoteli C kategorije	—	—	—	—	—	—	—	1	1	1	2	1
Hoteli D kategorije	—	—	—	—	—	—	—	—	—	—	1	1
Moteli	—	—	—	—	—	1	1	1	1	1	1	1
Prenočišta	3	3	3	3	4	4	5	6	6	6	6	4
Planinarski domovi	6	6	6	6	6	6	6	6	7	7	7	7
Turistički logori	—	—	—	—	1	1	1	1	2	2	2	2
Restorani <sup>2)</sup>	79	83	91	90	98	105	109	72	71	81	79	90
Kavane	11	13	14	15	10	12	7	7	7	9	10	11
Barovi	6	5	5	5	5	5	2	3	2	1	1	8
Gostionice i krčme	128	118	111	108	103	78	58	65	61	58	69	50
Bifei	128	131	132	136	153	157	152	168	161	187	212	191
Expres-restorani i samoposluge	...	...	...	...	...	...	...	17	15	16	24	25
Mliječni restorani	...	...	...	...	...	...	...	6	9	4	9	3
Studentski restorani	...	...	...	...	...	...	1	1	1	1	1	1
Radnički restorani	...	...	...	...	...	...	...	17	26	25	26	22
Narodne kuhinje	...	...	...	...	...	...	...	...	1	—	3	—
Slastičarne	15	15	16	13	16	18	16	16	17	17	19	19
Ostale ugostiteljske radnje	13	6	7	9	7	6	7	17	6	12	1	8

<sup>1)</sup> Do 1964. godine hoteli iskazani ukupno. Zbog čestih izmjena u kategoriji, podaci do 1964. nisu potpuni.

<sup>2)</sup> Do 1963. godine prikazani su i ekspres-restorani, samoposluge, mliječni, studentski i radnički restorani i narodne kuhinje.

<sup>3)</sup> Za 1968. godinu prikazan samo socijalistički sektor bez privatnog.

14-2. ZAPOSLENO OSOBLJE U UGOSTITELJSTVU

	1957	1958	1959	1960	1961	1962	1963	1964	1965	1966	1967	1968
<b>Ukupno</b>	<b>4 083</b>	<b>4 179</b>	<b>4 657</b>	<b>5 040</b>	<b>5 418</b>	<b>6 168</b>	<b>5 605</b>	<b>5 995</b>	<b>5 676</b>	<b>5 510</b>	<b>5 603</b>	<b>5 666<sup>1)</sup></b>
<b>Uprave poduzeća</b>	<b>151</b>	<b>222</b>	<b>256</b>	<b>321</b>	<b>460</b>	<b>892</b>	<b>522</b>	<b>541</b>	<b>464</b>	<b>388</b>	<b>339</b>	<b>323</b>
<b>Hoteli svega<sup>1)</sup></b>	<b>277</b>	<b>261</b>	<b>400</b>	<b>406</b>	<b>444</b>	<b>455</b>	<b>529</b>	<b>899</b>	<b>747</b>	<b>809</b>	<b>855</b>	<b>915</b>
Hoteli van kategorije	—	—	—	—	—	—	—	290	262	302	317	306
Hoteli A kategorije	—	—	—	—	—	—	—	65	61	76	90	90
Hoteli B kategorije	277	261	400	406	444	455	529	471	414	410	417	464
Hoteli C kategorije	—	—	—	—	—	—	—	73	10	21	14	38
Hoteli D kategorije	—	—	—	—	—	—	—	—	—	—	17	17
Moteli	—	—	—	—	—	25	27	28	21	35	41	32
Prenočišta	16	16	17	17	17	20	39	35	43	118	113	64
Planinarski domovi	24	24	23	25	24	24	25	25	26	26	26	33
Turistički logori	—	—	—	—	2	2	2	2	3	3	3	5
Restorani <sup>2)</sup>	1 659	1 910	2 192	2 316	2 467	2 789	2 780	1 724	1 613	1 606	1 581	1 759
Kavane	335	276	443	380	321	333	125	111	99	104	112	16
Barovi	75	46	55	45	52	83	25	38	30	25	26	110
Gostionice i krčme	666	683	534	608	644	595	479	488	477	420	425	374
Bifei	572	597	608	615	693	726	784	771	787	768	755	691
Expres-restorani i samoposluge	...	...	...	...	...	...	...	639	541	549	613	651
Mliječni restorani	...	...	...	...	...	...	...	158	167	110	140	112
Studentski restorani	...	...	...	...	...	...	...	140	124	124	119	98
Radnički restorani	...	...	...	...	...	...	...	167	275	266	272	265
Narodne kuhinje	...	...	...	...	...	...	...	—	32	—	12	—
Slastičarne	50	64	64	78	78	93	89	72	105	108	168	123
Ostale radnje	257	80	65	229	216	131	179	153	122	51	3	95

<sup>1)</sup> Do 1964. godine hoteli iskazani ukupno. Zbog čestih izmjena u kategoriji, podaci do 1964. nisu potpuni.

<sup>2)</sup> Do 1963. godine prikazani su i ekspres-restorani, samoposluge, mliječni, studentski i radnički restorani i narodne kuhinje.

<sup>3)</sup> Za 1968. godinu prikazan samo socijalistički sektor bez privatnog.

## 14—3. PROMET U UGOSTITELJSTVU

	1957	1958	1959	1960	1961	1962	1963	1964	1965	1966	1967	1968
VRIJEDNOST u hiljadama dinara												
<b>Ukupno</b>	<b>60 203</b>	<b>64 382</b>	<b>74 102</b>	<b>93 993</b>	<b>116 974</b>	<b>125 653</b>	<b>138 202</b>	<b>168 604</b>	<b>232 419</b>	<b>287 307</b>	<b>308 421</b>	<b>315 876<sup>1)</sup></b>
Pivo	4 164	4 947	5 022	6 206	10 002	12 684	16 514	20 251	25 163	32 512	29 770	21 318
Vino	16 647	17 114	17 622	23 580	25 650	22 662	20 939	23 033	32 464	40 947	41 408	40 117
Rakija	5 322	5 602	5 027	5 723	7 164	7 799	7 995	9 285	11 348	11 832	12 066	11 768
Žestoka pića	2 058	2 496	3 095	4 556	6 118	6 841	8 150	11 117	16 775	24 815	27 541	27 305
Voćni sokovi koncen.	487	594	691	952	911	732	874	912	1 057	1 561	1 617	1 893
Voćni sokovi nekoncen.						610	389	900	1 422	2 033	1 993	2 748
Bezalkoholna pića	374	405	466	794	1 678	1 657	2 313	2 936	4 115	5 995	6 405	7 979
Sodavoda i mineralna voda	1 749	1 834	2 283	2 932	3 374	3 366	3 509	3 834	5 501	6 774	7 777	7 944
Hrana	20 057	20 430	25 232	31 660	39 683	42 757	48 117	60 397	87 053	108 214	116 715	123 668
Napitci	2 140	2 902	3 715	4 079	4 750	4 419	4 967	7 160	9 636	11 685	13 430	15 071
Duhan i šibice	5 004	5 563	7 582	9 035	11 120	11 572	11 384	13 632	18 651	21 340	22 459	20 072
Ostali robni promet	165	265	424	284	741	2 194	3 127	5 435	4 943	1 043	1 942	1 720
Ostali nerobni promet	150	224	230	376	1 056	2 652	3 366	1 995	1 751	1 614	4 575	10 007
Noćenja	1 886	2 006	2 713	3 814	4 637	5 708	6 558	7 717	12 540	16 942	20 723	24 266

## KOLIČINA u hl

Pivo	36 213	35 547	35 480	41 349	52 584	57 357	59 411	75 058	70 830	74 187	61 953	40 783
Vino	85 831	69 155	85 781	19 537	102 395	73 128	63 867	65 002	75 385	67 279	63 196	57 250
Rakija	9 995	10 377	8 871	9 857	10 228	9 882	9 713	9 642	8 455	5 816	5 764	5 190
Žestoka pića	2 244	2 526	2 924	4 139	4 849	4 491	5 200	6 197	7 077	8 613	8 782	7 840
Voćni sokovi koncen.						1 314	1 584	1 292	977	993	1 077	1 283
Voćni sokovi nekoncen.	919	1 034	1 395	1 859	1 879	1 886	974	2 388	2 357	2 984	2 359	3 257
Bezalkoholna pića	2 852	3 046	3 416	5 095	9 261	7 486	10 359	12 078	12 768	14 343	13 314	15 904
Soda-voda i mineralna voda	31 712	32 079	38 289	46 662	41 994	36 620	33 848	34 622	38 864	36 601	43 095	39 715

<sup>1)</sup> Za 1968. godinu prikazan samo socijalistički sektor bez privatnog.

## 14—4. BROJ LEŽAJA U UGOSTITELJSTVU

	1957	1958	1959	1960	1961	1962	1963	1964	1965	1966	1967	1968
<b>UKUPNO</b>	<b>2 768</b>	<b>3 006</b>	<b>3 543</b>	<b>3 102</b>	<b>6 032</b>	<b>6 299</b>	<b>5 984</b>	<b>5 829</b>	<b>6 416</b>	<b>8 291</b>	<b>8 412</b>	<b>8 563</b>
Hoteli	1 199	1 274	1 646	1 599	1 610	1 532	1 497	1 443	1 334	1 504	1 772	2 092
Planinarski domovi	302	311	310	310	309	298	268	277	316	333	248	248
Privatne sobe	770	1 048	1 211	848	1 696	1 953	1 422	1 411	1 545	1 713	1 605	1 605
Prenoćišta	401	277	280	249	261	200	240	463	329	452	500	331
Moteli	—	—	—	—	—	84	84	84	34	142	140	140
Turistički logori i kamp-teřeni	—	—	—	—	2 060	2 036	2 238	2 055	2 600	2 600	2 600	2 600
Ostale radnje	96	96	96	96	96	96	235	96	1 547	47	1 547	1 547

	Ukupno	Hoteli	Moteli	Preno- čišta	Planinar- ski domovi	Turisti- čki logori	Resto- rani	Kavane
<b>Broj radnji</b>	478	8	1	6	7	2	79	10
<b>Broj soba</b>								
<b>Ukupno</b>	1 683	932	68	100	66	—	—	—
jednokrevetnih	578	546	12	5	15	—	—	—
dvokrevetnih	480	386	36	22	25	—	—	—
višekrevetnih	625	—	20	73	26	—	—	—
<b>Apartmenti</b>	28	27	—	1	—	—	—	—
<b>Broj ležaja</b>								
ukupno	6 542	1 513	134	500	248	2 600	—	—
pomoćnih	188	142	8	36	2	—	—	—
<b>Kuhinje</b>								
<b>Ukupna površina u m<sup>2</sup></b>	14 883	1 379	98	307	141	—	4 967	609
kuhinja	7 530	999	48	161	102	—	2 381	259
prostora za pranje suđa	1 825	145	6	21	14	—	790	74
pomoćnih skladišta	3 827	184	20	26	19	—	1 205	195
ostalog prostora	1 701	51	24	99	6	—	591	81
<b>Sjedišta</b>								
<b>Ukupno</b>								
broj	45 799	3 725	210	1 640	1 296	—	18 298	2 387
površina m <sup>2</sup>	64 236	9 055	220	1 710	1 462	—	21 463	3 277
<b>U zatvorenom prostoru</b>								
broj	28 666	2 725	110	1 056	630	—	9 491	1 882
površina m <sup>2</sup>	41 747	5 515	100	1 160	537	—	10 897	2 749
<b>U natkrivenom prostoru</b>								
broj	1 818	—	—	92	—	—	1 047	145
površina m <sup>2</sup>	2 053	—	—	40	—	—	1 343	152
<b>Na otvorenom prostoru</b>								
broj	15 315	1 000	100	492	639	—	7 760	360
površina m <sup>2</sup>	20 436	3 540	120	510	925	—	9 223	376

UGOSTITELJSTVU  
30. VI 1967.

Barovi	Gostione i krčme	Bifei	Expres- restorani i samo- posluga	Mliječni restorani	Studentski restorani	Radničko- službeni- čki restorani	Narodne kuhinje	Slasti- čarne	Ostale ugostitelj- ske radnje
1	69	212	24	9	1	26	3	19	1
—	—	—	—	—	500	—	—	—	17
—	—	—	—	—	—	—	—	—	—
—	—	—	—	—	—	—	—	—	11
—	—	—	—	—	500	—	—	—	6
—	—	—	—	—	—	—	—	—	—
—	—	—	—	—	1 500	—	—	—	47
—	—	—	—	—	—	—	—	—	—
95	1 385	1 271	1 780	411	256	1 635	513	—	36
18	585	528	942	290	194	735	258	—	30
4	139	135	160	27	50	195	63	—	2
30	461	474	487	94	12	424	192	—	4
43	200	134	191	—	—	281	—	—	—
350	5 861	6 255	2 033	151	708	2 347	225	80	260
711	7 043	9 604	3 568	625	400	3 271	590	977	260
350	2 901	4 668	1 194	151	708	2 347	193	80	180
711	4 061	7 566	2 426	625	400	3 271	552	977	200
—	236	186	80	—	—	—	32	—	—
—	143	257	80	—	—	—	38	—	—
—	2 724	1 401	759	—	—	—	—	—	80
—	2 839	1 781	1 062	—	—	—	—	—	60

14—6. ZAPOSLENO OSOBLJE I OPREMA U UGOSTITELJSTVU

Stanje 31. XII 1964. i 1965.

	Ukupno		Ugostiteljska poduzeća sa radnjama u sastavu		Ugostiteljska poduzeća bez radnji u sastavu		Neugostiteljske organizacije	
	1964	1965	1964	1965	1964	1965	1964	1965
Broj poduzeća	77	75	21	16	4	3	52	56
Broj radnji	383	397	274	281	4	3	105	113

ZAPOSLENO OSOBLJE

Ukupno	5 995	5 676	4 544	4 430	578	383	873	863
<b>Po školskoj spremi</b>								
Fakulteti i visoke škole	29	43	18	30	5	6	6	7
Više škole	48	59	31	33	5	9	12	17
Srednje stručne škole i gimnazije	377	376	271	226	39	29	67	121
Ostale škole	5 527	5 198	4 224	4 141	529	339	788	718
<b>Po zanimanju</b>								
Poslovođe	374	366	282	262	7	9	85	95
Konobari	1 049	938	850	802	64	34	135	102
Kuhari	693	658	546	521	25	23	122	114
Čevabdžije	34	38	24	30	1	2	9	6
Slastičari	97	81	82	66	5	4	10	11
Vratari	72	62	30	45	38	9	4	8
Sobarice	128	151	30	81	87	50	11	20
Računovodstveno i knjigovodstveno osoblje	339	341	262	274	34	20	43	47
Upravno osoblje	137	160	86	122	19	16	32	22
Glazbenici	69	54	50	45	9	8	10	1
Ostalo osoblje	3 003	2 827	2 302	2 182	289	208	412	437

UREDAJI ZA HLAĐENJE I ZAGRIJAVANJE

<b>Frižideri</b>								
broj	373	449	311	337	15	18	47	94
kapacitet u litrama	221 788	264 620	178 510	204 085	6 300	32 440	36 978	28 095
prosječna veličina	595	589	574	606	420	1 802	787	299
<b>Rashladne vitrine</b>								
broj	190	200	144	162	2	5	41	33
kapacitet u litrama	91 445	118 105	70 835	101 425	2 380	880	18 230	15 800
prosječna veličina	481	591	492	626	476	176	445	479
<b>Rashladni ormari</b>								
broj	63	98	41	63	10	14	12	21
kapacitet u litrama	76 260	158 200	46 830	69 800	11 200	64 500	19 500	23 900
prosječna veličina	1 210	1 614	1 142	1 108	1 120	4 607	1 625	1 138
<b>Vitrine za ugrijavanje</b>								
broj	45	47	23	34	3	4	19	9
kapacitet u litrama	20 983	31 250	9 293	15 400	1 200	6 000	10 490	9 850
prosječna veličina	466	665	404	453	400	1 500	552	1 094
<b>Zidne rashladne vitrine</b>								
broj	...	26	...	9	...	9	...	8
kapacitet u litrama	...	175 950	...	26 150	...	102 000	...	47 800
prosječna veličina	...	6 767	...	2 906	...	11 333	...	5 975
<b>Mašine za pranje i čišćenje</b>								
Mašine za pranje rublja	32	46	22	35	9	6	1	5
Mašine za pranje posuda	9	19	6	10	2	1	1	8
Mašine za čišćenje povrća	30	49	12	25	4	2	14	23

## 15. TURIZAM

### **Izvori i način prikupljanja podataka**

Podaci o posjetiocima i noćenjima za 1939. godinu, uzeti su iz arhive bivšeg Statističkog ureda Zagreba. Podaci za ostale godine dobiveni su putem redovnih mjesečnih statističkih izvještaja, koje dostavljaju ugostiteljske i druge organizacije koje organiziraju smještaj turista.

### **Obuhvat i uporedivost**

Obuhvat podataka u prikazanim godinama je potpun. Podaci za sve prikazane godine odnose se na isto područje, te je moguća potpuna uporedivost.

### **Definicije obilježja**

U broj *posjetilaca* uključuju se svi prijavljeni gosti u objektima za smještaj, bez obzira na svrhu dolaska i na broj noćenja.

*Strani posjetilac* je svaki posjetilac Jugoslavije koji dolazi iz inozemstva za privremeni boravak, bez obzira na cilj tog boravka. Pripadnost zemlji određena je na osnovu pasoša. Prilikom prijavljivanja turista preko hotelskih portirnica jedan strani posjetilac može se pojaviti više puta tj. onoliko puta koliko je hotela promijenio.

### **Statističke publikacije**

Detaljnija objašnjenja mogu se naći u Metodološkim materijalima Saveznog zavoda za statistiku br. 81.

	1939	1949	1950	1951	1952	1953	1954	1955	1956
P O S J E									
<b>Ukupno</b>	<b>71 984</b>	<b>121 968</b>	<b>124 942</b>	<b>96 682</b>	<b>159 410</b>	<b>158 337</b>	<b>163 137</b>	<b>174 052</b>	<b>163 050</b>
<b>Domaći</b>	<b>43 462</b>	<b>118 259</b>	<b>116 317</b>	<b>83 585</b>	<b>132 819</b>	<b>135 904</b>	<b>131 205</b>	<b>137 718</b>	<b>129 880</b>
<b>Strani</b>	<b>28 522</b>	<b>3 709</b>	<b>8 625</b>	<b>13 097</b>	<b>26 591</b>	<b>22 434</b>	<b>31 932</b>	<b>36 334</b>	<b>33 170</b>
Austrija	—	621	1 987	3 345	4 911	3 906	5 772	5 954	3 394
Belgija	82	...	...	250	458	443	1 014	1 231	797
Bugarska	—	...	...	...	...	...	...	...	...
Čehoslovačka	—	...	...	...	...	...	...	...	1 181
Danska	176	...	...	56	260	481	593	477	623
DR Njemačka	—	...	...	...	...	...	...	...	...
Finska	—	...	...	...	...	...	...	...	284
Francuska	504	409	464	1 392	2 763	1 877	2 520	2 905	3 262
Grčka	125	8	17	20	...	422	640	1 326	1 379
Holandija	221	73	162	257	678	644	915	2 494	1 140
Italija	1 668	768	1 890	1 973	5 414	2 405	2 497	3 202	3 932
Mađarska	—	...	...	...	...	...	...	...	760
Norveška	146	...	...	49	240	213	342	237	197
Poljska	—	...	...	...	...	...	...	...	428
Rumunija	—	...	...	...	...	...	...	...	324
SR Njemačka	19 087	523	985	1 332	2 829	4 244	6 869	7 161	3 930
SSSR	—	...	...	...	...	...	...	...	1 994
Švicarska	479	249	488	748	437	979	1 465	1 597	1 029
Švedska	168	44	102	110	380	575	1 075	1 070	667
Velika Britanija	851	203	484	793	2 432	2 161	3 013	2 408	2 687
Kanada	...	...	...	...	130	122	309	307	419
SAD	431	135	814	1 436	3 365	2 124	2 888	2 696	2 469
Turska	56	...	...	...	...	507	805	629	797
Ostale zemlje	4 528	676	1 232	1 336	1 294	1 331	1 215	2 640	1 477

## N O Ć E

<b>Ukupno</b>	<b>144 443</b>	<b>553 215</b>	<b>333 201</b>	<b>241 705</b>	<b>381 212</b>	<b>388 841</b>	<b>386 300</b>	<b>414 675</b>	<b>397 674</b>
<b>Domaći</b>	<b>87 546</b>	<b>526 249</b>	<b>296 669</b>	<b>191 018</b>	<b>307 217</b>	<b>316 023</b>	<b>309 053</b>	<b>332 304</b>	<b>313 904</b>
<b>Strani</b>	<b>56 897</b>	<b>26 966</b>	<b>36 532</b>	<b>50 687</b>	<b>73 995</b>	<b>72 818</b>	<b>77 247</b>	<b>82 353</b>	<b>83 770</b>
Austrija	—	3 400	7 927	13 301	15 946	12 686	14 391	12 983	7 232
Belgija	199	...	...	801	1 205	1 193	2 111	2 485	1 448
Bugarska	—	...	...	...	...	...	...	...	—
Čehoslovačka	—	...	...	...	...	...	...	...	5 550
Danska	421	...	...	102	580	1 398	1 262	1 072	1 108
DR Njemačka	—	...	...	...	...	...	...	...	—
Finska	—	...	...	...	...	...	...	...	587
Francuska	1 267	1 658	1 489	2 979	6 116	5 518	5 838	5 342	6 745
Grčka	335	188	43	120	...	1 969	1 263	2 445	2 595
Holandija	403	424	431	1 077	1 379	1 745	2 087	4 751	2 162
Italija	3 395	5 226	8 553	8 686	16 782	8 400	7 381	8 160	10 639
Mađarska	—	...	...	...	...	...	...	...	2 587
Norveška	395	...	...	210	420	759	542	454	437
Poljska	—	...	...	...	...	...	...	...	1 438
Rumunija	—	...	...	...	...	...	...	...	1 095
SR Njemačka	35 967	7 163	7 457	7 112	9 451	16 048	16 279	16 124	9 963
SSSR	—	...	...	...	...	...	...	...	7 182
Švicarska	1 194	1 331	1 900	2 139	2 805	2 302	3 559	3 290	1 893
Švedska	373	216	328	371	790	2 309	2 063	2 103	1 346
Velika Britanija	1 749	1 151	1 760	2 403	5 566	6 300	7 159	5 179	6 498
Kanada	...	...	...	...	395	389	752	744	841
SAD	1 118	608	2 648	5 888	8 408	6 205	6 918	6 866	5 257
Turska	107	...	...	...	...	1 206	1 622	1 258	1 251
Ostale zemlje	9 874	5 601	3 996	5 498	4 152	4 391	4 020	9 097	5 964

## I NOĆENJA

1957	1958	1959	1960	1961	1962	1963	1964	1965	1966	1967	1968
------	------	------	------	------	------	------	------	------	------	------	------

## T I O C I

170 248	161 008	189 246	225 687	228 774	236 996	292 330	333 604	345 022	397 253	401 570	413 483
134 761	125 385	132 988	162 522	160 806	151 231	176 393	193 805	180 979	184 731	184 210	186 069
35 487	35 623	56 258	63 165	67 968	85 765	115 937	139 799	164 043	212 522	217 360	227 414
4 678	5 226	7 613	8 787	11 253	12 177	11 543	11 553	10 472	15 269	14 944	15 260
603	834	1 240	1 375	1 134	1 679	2 230	2 641	2 605	4 446	4 369	4 195
...	...	...	270	219	460	1 660	1 485	2 167	2 373	3 849	3 055
927	766	464	545	452	1 096	1 941	4 211	10 930	16 557	21 768	24 567
235	459	621	593	1 045	1 364	1 712	1 258	1 582	2 603	2 752	1 701
901	553	1 443	824	1 207	1 368	1 612	1 840	2 124	2 752	3 934	2 289
72	86	251	148	405	421	292	373	442	436	756	362
3 896	2 044	4 636	5 523	5 072	7 823	9 901	12 932	12 106	19 600	18 388	14 826
1 589	1 622	2 033	1 957	2 400	3 242	5 362	5 668	6 333	7 860	6 179	7 598
799	1 150	1 797	1 704	2 086	2 564	3 800	5 321	5 133	5 095	6 469	6 487
4 823	6 792	10 024	13 271	12 988	15 227	19 739	23 427	26 698	38 641	43 622	53 509
1 021	621	559	800	629	1 038	1 969	5 452	6 821	11 587	8 977	8 193
115	103	232	229	310	432	465	469	411	635	1 072	628
827	601	1 070	1 085	1 277	1 768	6 893	6 707	6 620	6 896	7 151	7 632
339	180	159	147	157	431	384	273	983	701	1 307	1 692
4 938	5 752	8 389	9 613	9 501	10 444	14 707	19 615	21 726	24 088	21 650	26 703
1 000	796	507	538	842	1 227	1 945	1 841	2 737	4 692	5 649	7 393
1 302	1 063	1 702	1 542	1 956	1 925	2 574	3 419	3 602	3 931	3 963	4 262
456	392	710	644	1 078	1 072	1 369	1 667	1 742	2 076	2 131	2 283
1 364	1 494	3 078	3 611	3 225	5 847	8 058	8 620	10 179	10 738	12 398	8 521
372	291	577	453	425	971	697	1 227	1 297	2 269	1 505	2 042
2 865	2 986	3 182	4 010	3 658	3 952	4 443	6 744	7 841	9 446	10 785	10 984
614	430	614	633	1 235	2 590	3 922	4 397	8 617	9 067	5 863	1 493
1 751	1 382	5 357	4 863	5 504	6 647	8 719	8 659	10 875	10 764	7 879	8 939

## N J A

410 895	391 936	424 402	527 840	520 106	514 634	574 736	598 476	569 266	627 057	629 553	666 865
321 048	303 038	309 989	371 568	361 065	330 591	354 095	372 612	307 521	296 087	281 507	300 215
89 811	88 898	114 413	156 272	159 041	184 043	220 641	225 864	261 745	330 970	348 046	366 650
10 398	10 715	14 344	16 682	20 925	21 610	23 105	18 476	16 689	23 609	24 237	23 342
1 049	1 450	1 970	2 379	2 288	2 841	3 309	3 826	3 716	6 077	7 154	5 842
—	—	—	541	706	1 149	4 443	2 428	3 409	3 962	5 791	4 668
3 007	2 052	1 131	1 491	11 354	2 678	3 599	6 423	16 047	24 894	26 902	35 918
378	752	1 044	1 060	1 542	2 244	2 295	1 756	2 838	4 060	4 528	2 434
4 408	2 341	4 401	3 515	4 749	7 060	5 033	7 316	10 028	10 187	11 252	8 942
90	145	474	558	1 726	914	529	548	686	739	1 143	727
7 837	4 146	10 226	8 844	8 391	13 495	14 545	18 783	18 051	26 418	27 677	23 116
2 530	2 242	3 664	3 354	3 159	5 216	7 384	7 247	7 628	9 487	7 944	8 894
1 806	2 002	2 962	2 989	4 163	4 280	6 000	7 981	7 749	7 676	9 111	9 854
17 634	22 695	21 294	48 325	42 054	36 433	40 500	37 540	42 500	62 617	76 628	85 471
2 613	1 782	1 535	2 681	2 851	4 217	6 060	9 351	9 104	14 967	12 655	12 033
233	216	454	385	478	725	878	629	645	1 321	1 499	901
2 043	1 614	2 455	3 179	4 029	4 535	11 989	10 761	11 818	12 069	11 512	10 911
1 353	723	384	360	394	1 075	1 453	620	2 584	1 519	2 133	2 654
10 729	12 412	15 277	20 972	20 721	23 860	26 714	29 867	35 105	38 107	36 115	44 208
2 653	3 527	1 491	2 495	3 980	5 772	9 151	3 364	6 756	11 672	14 681	20 663
3 093	2 347	3 094	2 849	3 931	3 494	3 981	5 047	5 694	5 999	6 160	7 230
970	803	1 504	1 188	1 883	1 530	1 940	2 580	2 782	3 691	3 661	3 683
3 303	3 438	5 305	6 488	6 050	10 101	11 875	13 914	15 440	16 436	17 145	12 598
892	783	1 437	1 036	884	2 638	1 226	2 624	2 173	3 773	2 614	3 522
7 205	8 855	9 053	11 444	8 457	9 856	9 772	12 567	13 083	14 379	18 060	18 513
951	669	1 031	1 012	1 686	3 708	4 861	5 635	10 150	10 425	6 947	5 307
4 636	3 189	9 883	12 445	12 640	14 612	19 999	16 581	17 070	16 886	12 497	15 219



## 15—2. POSJETIOCI I NOĆENJA U HOTELIMA

	1965		1966		1967		1968	
	ukupno	u hotelima	ukupno	u hotelima	ukupno	u hotelima	ukupno	u hotelima
<b>POSJETIOCI</b>								
<b>Ukupno</b>	<b>345 022</b>	<b>228 695</b>	<b>397 253</b>	<b>242 930</b>	<b>401 570</b>	<b>242 932</b>	<b>413 483</b>	<b>266 791</b>
<b>Domaći</b>	<b>180 979</b>	<b>115 283</b>	<b>184 731</b>	<b>108 753</b>	<b>184 210</b>	<b>107 518</b>	<b>186 069</b>	<b>118 572</b>
<b>Strani</b>	<b>164 043</b>	<b>113 412</b>	<b>212 522</b>	<b>134 177</b>	<b>217 360</b>	<b>135 414</b>	<b>227 414</b>	<b>148 219</b>
Austrija	10 472	7 275	15 269	11 880	14 944	11 129	15 260	11 723
Belgija	2 605	1 559	4 446	2 824	4 369	2 584	4 195	2 361
Bugarska	2 167	1 444	2 373	1 404	3 849	2 139	3 055	1 831
Čehoslovačka	10 930	5 762	16 557	6 609	21 768	6 956	24 567	8 264
Danska	1 582	860	2 603	1 447	2 752	1 962	1 701	977
DR Njemačka	2 124	1 944	2 752	2 350	3 934	1 749	2 289	1 667
Finska	442	239	436	268	756	357	362	120
Francuska	12 106	5 877	19 600	9 555	18 388	9 063	14 826	7 819
Grčka	6 333	4 742	7 860	6 182	6 179	4 261	7 598	5 386
Holandija	5 133	2 795	5 095	2 300	6 469	3 071	6 487	2 988
Italija	26 698	21 973	38 641	28 481	43 622	35 447	53 509	44 379
Mađarska	6 821	3 419	11 587	4 151	8 977	3 892	8 193	3 381
Norveška	411	249	635	408	1 072	604	628	287
Poljska	6 620	3 389	6 896	2 306	7 151	2 256	7 632	3 386
Rumunija	993	808	701	494	1 307	783	1 692	1 059
SR Njemačka	21 726	14 822	24 088	15 888	21 650	15 009	26 703	19 836
SSSR	2 737	1 600	4 692	2 447	5 649	2 180	7 393	3 863
Švicarska	3 602	2 712	3 931	2 679	3 963	2 693	4 262	3 140
Švedska	1 742	1 434	2 076	1 458	2 131	1 428	2 283	1 625
Velika Britanija	10 179	7 612	10 738	6 810	12 398	8 104	8 521	4 479
Kanada	1 297	1 050	2 269	1 929	1 505	1 114	2 042	1 556
SAD	7 841	6 182	9 446	7 759	10 785	8 849	10 984	9 113
Turska	8 617	7 481	9 067	7 198	5 863	4 431	4 293	3 061
Ostale zemlje	10 875	8 184	10 764	7 350	7 879	5 353	8 939	5 918
<b>NOĆENJA</b>								
<b>Ukupno</b>	<b>569 266</b>	<b>385 509</b>	<b>627 057</b>	<b>386 815</b>	<b>629 553</b>	<b>394 843</b>	<b>666 865</b>	<b>454 685</b>
<b>Domaći</b>	<b>307 521</b>	<b>194 003</b>	<b>296 087</b>	<b>171 129</b>	<b>281 507</b>	<b>161 915</b>	<b>300 215</b>	<b>205 638</b>
<b>Strani</b>	<b>261 745</b>	<b>191 506</b>	<b>330 970</b>	<b>215 686</b>	<b>348 046</b>	<b>232 928</b>	<b>366 650</b>	<b>249 047</b>
Austrija	16 689	12 596	23 609	18 959	24 237	19 249	23 342	18 824
Belgija	3 716	2 426	6 077	3 860	7 154	4 859	5 842	3 516
Bugarska	3 409	2 442	3 962	2 497	5 791	3 714	4 668	2 880
Čehoslovačka	16 047	8 930	24 894	9 303	26 902	10 350	35 918	13 489
Danska	2 838	1 823	4 060	2 482	4 528	3 539	2 434	1 472
DR Njemačka	10 028	9 691	10 187	5 980	11 252	4 310	8 942	4 099
Finska	686	410	739	463	1 143	707	727	222
Francuska	18 051	8 859	26 418	12 892	27 677	15 094	23 116	13 182
Grčka	7 628	5 683	9 487	7 487	7 944	5 465	8 894	6 532
Holandija	7 749	4 637	7 676	3 624	9 111	5 040	9 854	4 878
Italija	42 500	31 747	62 617	48 965	76 628	64 790	85 471	73 448
Mađarska	9 104	4 917	14 967	6 406	12 655	6 075	12 033	5 524
Norveška	645	433	1 321	779	1 499	937	901	486
Poljska	11 818	7 453	12 069	5 417	11 512	3 832	10 911	4 875
Rumunija	2 584	2 304	1 519	1 043	2 133	1 480	2 654	1 574
SR Njemačka	35 105	26 019	38 107	27 025	36 115	26 965	44 208	35 123
SSSR	6 756	3 328	11 672	4 504	5 104	5 104	20 663	9 005
Švicarska	5 694	4 303	5 999	4 475	6 160	4 576	7 230	5 659
Švedska	2 782	2 381	3 691	2 589	3 661	2 806	3 683	2 675
Velika Britanija	15 440	11 900	16 436	11 499	17 145	12 143	12 598	8 017
Kanada	2 173	1 819	3 773	3 147	2 614	2 038	3 522	2 934
SAD	13 083	10 522	14 379	12 183	18 060	15 344	18 513	16 009
Turska	10 150	8 820	10 425	8 256	6 947	5 270	5 307	3 762
Ostale zemlje	17 070	13 063	16 886	11 851	12 497	9 241	15 219	10 862

## 16. NEPRIVREDNE DJELATNOSTI

### Izvori i način prikupljanja podataka

Podaci za 1966. god. o broju zaposlenih, osnovnim sredstvima, ostvarenim prihodima i izvršenim rashodima radnih organizacija neprivrednih djelatnosti prikupljeni su kompleksnim godišnjim izvještajem neprivrednih djelatnosti (KGI-02). Ovaj izvještaj radne organizacije popunjavaju na bazi završnih računa, knjigovodstvene i ostale dokumentacije.

Za 1967. god. podaci su dobiveni za djelatnost društvenih i državnih organa i službi isto kao i za 1966. putem izvještaja KGI-02, a za kulturnu i socijalnu djelatnost direktnom obradom završnih računa. Uslijed toga kulturna i socijalna djelatnost nije razvrstana na grupe djelatnosti, a niti je izvršena detaljna razrada materijalnih troškova.

Podaci o investicijama prikupljeni su posebnim godišnjim izvještajem (Inv-01 i 02).

### Obuhvat i uporedivost

Podaci o neprivrednim djelatnostima obuhvaćaju sve radne organizacije društvenih službi, koje su u smislu pozitivnih propisa obavezne da sastave završni račun, osim fiskulturnih i društvenih organizacija.

U prikazanim podacima nisu obuhvaćeni kazneno-popravni zavodi (domovi) i narodna odbrana.

U podacima za 1966. godinu nije obuhvaćena Narodna banka i Jugoslavenska banka za vanjsku trgovinu.

Ovdje prikazani podaci o neprivrednim djelatnostima nisu u potpunosti uporedivi sa podacima Službe društvenog knjigovodstva i to zbog razlika u obuhvatu kao i zbog metodoloških razlika. Statistički podaci zasnovani su na završnim računima izvještajnih jedinica, dok su podaci Službe društvenog knjigovodstva zasnovani na praćenju prometa po žiroračunima.

Za budžetske ustanove podaci KGI-02 nisu uporedivi sa podacima budžetske statistike, jer oni ne prikazuju izvršenje budžeta, već rad budžetskih ustanova.

### Definicije obilježja

*Zaposleno osoblje.* Kao zaposleni iskazani su radnici sa punim radnim vremenom. U ovaj broj ne ulaze vanjski suradnici, povremeni radnici, kao ni honorarni radnici koji rade sa skraćenim radnim vremenom.

Broj zaposlenih iskazan je kao godišnji prosjek izračunat na bazi 12 mjesečnih stanja po završnom računu.

*U osnovnim sredstvima po nabavnoj vrijednosti* iskazana su sva osnovna sredstva i sredstva zajedničke potrošnje koja su u upotrebi (aktivna osnovna sredstva), kao i sredstva koja nisu u upotrebi (sredstva van upotrebe) ali još nisu rashodovana. *U sredstvima za investicije u osnovna sredstva i sredstva zajedničke potrošnje* iskazana su ulaganja u nova investiciona dobra. Iskazana su samo stvarno utrošena sredstva, bez obzira što jedan dio ovih sredstava potiče iz ranijih godina. Dio sred-

stava osiguran a neutrošen za investicije u dotičnoj godini nije obuhvaćen.

Investicije za opremu predstavljaju vrijednost izvršenih radova u toku godine bez obzira kada su izvršene isplate. To znači da je kod investicija za opremu izostavljena vrijednost isplaćenih a ne izvršenih investicija.

Izdaci za nabavku (dopunu) inventara i opreme izvršeni na teret materijalnih rashoda nisu prikazani ovdje već u okviru materijalnih rashoda.

*Prihodi i rashodi.* Općinske i kotarske skupštine, za razliku od ostalih ustanova koje iskazuju samo prihode i rashode tekućeg poslovanja (režijska sredstva odnosnih radnih zajednica), prikazuju ukupno ostvarene prihode (prije izdvajanja u društvene fondove i na posebne račune) i ukupne rashode (sa izdvajanjem u društvene fondove i dr.) po završnom računu budžeta. Funkcionalna sredstva fondova socijalnog osiguranja, osiguravajućih zavoda, banaka i dr. nisu obuhvaćena, osim kod organizacija igara na sreću kod kojih

se pored režijskog dodatka odnosno radne zajednice obuhvaćaju i fondovi zgoditaka. U 1966. god. i zavodi za zapošljavanje su iskazali ukupna sredstva.

### **Statističke publikacije**

Podaci o neprivrednim djelatnostima objavljeni su u »Statističkim informacijama« ovog Zavoda, br. 4-1969. »Rezultati obrade kompleksnog godišnjeg izvještaja (KGI-02) neprivrednih organizacija i ustanova za 1967.«, br. 10-1968. »Rezultati obrade godišnjeg izvještaja o investicijama u osnovna sredstva i sredstva zajedničke potrošnje radnih organizacija privrednih i neprivrednih djelatnosti za 1966.« i br. 9-1969. »Rezultati obrade godišnjeg izvještaja o investicijama u osnovna sredstva i sredstva zajedničke potrošnje radnih organizacija privrednih i neprivrednih djelatnosti za 1967.« »Rezultati obrade kompleksnog godišnjeg izvještaja (KGI-02) neprivrednih organizacija i ustanova za 1966«.

## NEPRIVREDNE DJELATNOSTI

## 16-1. OPĆI PREGLED NEPRIVREDNIH DJELATNOSTI U 1967.

u hiljadama dinara

	Broj radnih organizacija	Broj zaposlenih	Prihodi	Materijalni rashodi	Osnovna sredstva po nabavnoj vrijednosti		Isplaćeno za investicije u osnovna sredstva i sredstva zajedničke potrošnje				
					ukupno	oprema	iz vlastitih i udruženih sredstava	iz tuđih sredstava		ukupno	za opremu
								bez obaveze vraćanja	sa obavezom vraćanja		
<b>Neprivredne djelatnosti — ukupno</b>	<b>498</b>	<b>52 870</b>	<b>2 170 097</b>	<b>552 892</b>	<b>1 681 792</b>	<b>595 570</b>	<b>66 869</b>	<b>55 023</b>	<b>33 010</b>	<b>175 655</b>	<b>79 68</b>
<b>Djelatnost škola</b>	<b>191</b>	<b>10 967</b>	<b>322 517</b>	<b>61 767</b>	<b>449 582</b>	<b>144 656</b>	<b>11 949</b>	<b>6 997</b>	<b>39</b>	<b>20 639</b>	<b>10 180</b>
Osnovne škole	79	3 116	69 021	9 155	90 989	17 245	1 764	185	39	2 015	1 155
Škole za kvalificirane radnike	12	488	14 403	3 328	18 533	6 201	152	—	—	152	126
Tehničke i druge stručne škole	17	648	19 200	4 365	10 818	6 411	613	—	—	613	515
Učiteljske, umjetničke i slične škole	9	249	6 499	884	3 559	1 425	113	—	—	113	113
Gimnazije	17	663	18 187	2 147	14 229	4 716	479	103	—	582	519
Školski centri	15	1 165	43 486	11 016	58 974	18 282	2 140	467	—	2 607	1 495
Više i visoke škole, fakulteti i umjetničke akademije	34	4 327	139 740	26 589	238 739	88 009	5 351	6 242	—	13 220	5 072
Ostale škole	7	310	11 939	4 266	13 741	2 367	1 337	—	—	1 337	1 185
Zajednice osnivnih škola	1	1	42	17	—	—	—	—	—	—	—
<b>Naučna djelatnost</b>	<b>74</b>	<b>8 912</b>	<b>172 214</b>	<b>60 541</b>	<b>159 602</b>	<b>82 014</b>	<b>13 132</b>	<b>2 334</b>	<b>6 431</b>	<b>23 974</b>	<b>15 574</b>
<b>Kulturno-prosvjetna djelatnost</b>	<b>50</b>	<b>1 066</b>	<b>38 264</b>	<b>13 148</b>	<b>48 610</b>	<b>17 537</b>	<b>2 319</b>	<b>1 597</b>	<b>703</b>	<b>4 682</b>	<b>1 735</b>
<b>Umjetničko-zabavna djelatnost</b>	<b>13</b>	<b>3 022</b>	<b>181 870</b>	<b>57 199</b>	<b>113 543</b>	<b>60 089</b>	<b>12 293</b>	<b>—</b>	<b>19 309</b>	<b>31 894</b>	<b>25 923</b>
<b>Zdravstvena djelatnost</b>	<b>36</b>	<b>12 327</b>	<b>408 486</b>	<b>163 629</b>	<b>429 371</b>	<b>125 451</b>	<b>14 920</b>	<b>163</b>	<b>2 340</b>	<b>18 212</b>	<b>11 585</b>
<b>Socijalna zaštita</b>	<b>82</b>	<b>4 377</b>	<b>129 984</b>	<b>60 362</b>	<b>136 476</b>	<b>32 536</b>	<b>3 062</b>	<b>1 667</b>	<b>2 938</b>	<b>7 667</b>	<b>4 293</b>
<b>Privredne komore</b>	<b>2</b>	<b>181</b>	<b>10 157</b>	<b>2 016</b>	<b>10 730</b>	<b>1 766</b>	<b>124</b>	<b>—</b>	<b>—</b>	<b>460</b>	<b>39</b>
<b>Financije i osiguranja</b>	<b>12</b>	<b>3 509</b>	<b>186 702</b>	<b>22 250</b>	<b>126 803</b>	<b>34 694</b>	<b>4 344</b>	<b>—</b>	<b>—</b>	<b>9 824</b>	<b>2 846</b>
Banke i štedionice	7	1 916	76 029	10 759	81 271	19 098	3 389	—	—	6 461	2 127
Osiguravajući zavodi	2	390	20 887	5 119	17 228	2 866	598	—	—	1 558	363
Lutrija i kladionice	1	96	56 519	3 014	1 803	621	—	—	—	—	—
Služba društvenog knjigovodstva	2	1 107	33 267	3 358	26 501	12 109	357	—	—	1 805	356
<b>Zavodi za socijalno osiguranje</b>	<b>2</b>	<b>1 121</b>	<b>25 987</b>	<b>2 648</b>	<b>33 393</b>	<b>7 514</b>	<b>1 074</b>	<b>—</b>	<b>—</b>	<b>1 074</b>	<b>406</b>
<b>Djelatnost organa uprave</b>	<b>36</b>	<b>7 388</b>	<b>693 916</b>	<b>109 332</b>	<b>173 682</b>	<b>89 313</b>	<b>3 652</b>	<b>42 265</b>	<b>1 250</b>	<b>57 229</b>	<b>7 101</b>
Organi uprave	24	6 554	670 771	106 357	167 305	87 294	3 622	42 265	1 250	57 199	7 071
Pravosuđe	12	834	23 145	2 975	6 377	2 019	30	—	—	30	30

	P r i h o d i								
	ukupno	od usluga	iz fondova		iz budže- ta	dotacije			ostalo
			svega	općine		svega	iz republi- čkog i savez- nog budžeta	iz kotar- skog i općin- skog budžeta	
<b>Neprivredne djelatnosti — ukupno</b>	<b>2 170 097</b>	<b>769 936</b>	<b>599 675</b>	<b>513 578</b>	<b>578 924</b>	<b>148 129</b>	<b>57 899</b>	<b>90 230</b>	<b>73 433</b>
<b>Djelatnost škola</b>	<b>322 517</b>	<b>78 173</b>	<b>232 267</b>	<b>212 374</b>	<b>—</b>	<b>7 479</b>	<b>4 851</b>	<b>2 628</b>	<b>4 598</b>
Osnovne škole	69 021	3 041	62 415	60 862	—	2 527	—	2 527	1 038
Škole za kvalificirane radnike	14 403	5 106	9 151	8 589	—	—	—	—	146
Tehničke i druge stručne škole	19 200	7 472	11 583	10 999	—	14	—	14	131
Učiteljske, umjetničke i sl. škole	6 499	926	5 183	5 183	—	348	348	—	42
Gimnazije	18 187	1 522	16 223	15 302	—	85	15	70	357
Školski centri	43 486	24 712	18 112	18 112	—	—	—	—	662
Više i visoke škole, fakulteti i umjetničke akademije	139 740	29 114	108 483	92 441	—	50	50	—	2 093
Ostale škole	11 939	6 238	1 117	886	—	4 455	4 438	17	129
Zajednice osnovnih škola	42	42	—	—	—	—	—	—	—
<b>Naučna djelatnost</b>	<b>172 214</b>	<b>115 378</b>	<b>43 455</b>	<b>4 681</b>	<b>—</b>	<b>10 615</b>	<b>10 260</b>	<b>355</b>	<b>2 766</b>
<b>Kulturno-prosvjetna djelatnost</b>	<b>38 264</b>	<b>17 810</b>	<b>10 848</b>	<b>5 596</b>	<b>—</b>	<b>8 279</b>	<b>963</b>	<b>7 316</b>	<b>1 327</b>
<b>Umjetničko-zabavna djelatnost</b>	<b>181 870</b>	<b>156 682</b>	<b>2 441</b>	<b>1 817</b>	<b>—</b>	<b>20 358</b>	<b>1 493</b>	<b>18 865</b>	<b>2 389</b>
<b>Zdravstvena djelatnost</b>	<b>408 486</b>	<b>114 427</b>	<b>264 766</b>	<b>262 426</b>	<b>—</b>	<b>21 597</b>	<b>4 101</b>	<b>17 496</b>	<b>7 696</b>
<b>Socijalna zaštita</b>	<b>129 984</b>	<b>95 241</b>	<b>15 369</b>	<b>14 830</b>	<b>—</b>	<b>15 362</b>	<b>556</b>	<b>14 806</b>	<b>4 012</b>
<b>Privredne komore</b>	<b>10 157</b>	<b>9 273</b>	<b>—</b>	<b>—</b>	<b>—</b>	<b>—</b>	<b>—</b>	<b>—</b>	<b>884</b>
<b>Financije i osiguranja</b>	<b>186 702</b>	<b>178 107</b>	<b>4 751</b>	<b>1 984</b>	<b>—</b>	<b>—</b>	<b>—</b>	<b>—</b>	<b>3 844</b>
Banke i štedionice	76 029	75 461	—	—	—	—	—	—	568
Osiguravajući zavodi	20 887	20 471	—	—	—	—	—	—	416
Lutrija i kladionice	56 519	56 519	—	—	—	—	—	—	—
Služba društvenog knjigovodstva	33 267	25 656	4 751	1 984	—	—	—	—	2 860
<b>Zavodi za socijalno osiguranje</b>	<b>25 987</b>	<b>—</b>	<b>25 778</b>	<b>9 870</b>	<b>—</b>	<b>—</b>	<b>—</b>	<b>—</b>	<b>209</b>
<b>Djelatnost organa uprave</b>	<b>693 916</b>	<b>4 845</b>	<b>—</b>	<b>—</b>	<b>587 924</b>	<b>64 439</b>	<b>35 675</b>	<b>28 764</b>	<b>45 708</b>
Organi uprave	670 771	4 845	—	—	566 217	54 123	32 327	21 796	45 586
Pravosuđe	23 145	—	—	—	12 707	10 316	3 348	6 968	122

## NEPRIVREDNIH DJELATNOSTI U 1967.

u hiljadama dinara

R a s h o d i									
ukupno	bruto osobni dohoci	materijalni rashodi	anuiteti i kamati na kredite i na poslovni fond	amortizacija	izdvajanja u vlastite fondove i za investicije iz tekućih prihoda	dotacije		izdvajanja i dotacije društvenim fondovima	ostalo
						ukupno	neprivredi		
2 141 503	913 362	552 892	52 620	56 556	157 827	307 112	262 131	30 852	70 282
322 523	222 120	61 767	24	8 759	28 486	—	—	—	1 367
69 026	53 823	9 155	2	1 284	4 516	—	—	—	246
14 404	9 168	3 328	—	335	1 473	—	—	—	100
19 200	12 421	4 365	5	328	1 877	—	—	—	204
6 499	5 013	884	—	96	465	—	—	—	41
18 187	14 666	2 147	—	286	1 018	—	—	—	70
43 486	26 228	11 016	10	1 672	4 357	—	—	—	203
139 740	94 260	26 589	0	4 579	13 831	—	—	—	481
11 939	6 533	4 266	7	179	932	—	—	—	22
42	8	17	—	—	17	—	—	—	0
172 289	79 112	60 541	434	7 858	23 380	—	—	—	964
38 264	20 412	13 148	48	732	3 023	—	—	—	901
181 870	80 442	57 199	2 284	7 060	27 272	—	—	—	7 613
408 486	192 531	163 629	1 652	20 184	27 076	—	—	—	3 414
129 984	54 753	60 362	551	3 848	8 712	—	—	—	1 758
9 506	5 019	2 016	—	—	613	1 785	526	—	73
178 389	77 151	22 250	1 432	4 578	19 163	16 737	—	—	37 078
75 753	43 828	10 759	1 432	2 729	13 291	—	—	—	3 714
20 851	10 700	5 119	—	365	3 968	—	—	—	699
56 519	3 100	3 014	—	114	955	16 737	—	—	32 599
25 266	19 523	3 358	—	1 370	949	—	—	—	66
25 987	20 594	2 648	1	1 014	1 480	—	—	—	250
674 205	161 228	109 332	46 194	2 523	18 622	288 590	261 605	30 852	16 864
651 239	141 557	106 357	46 194	2 471	18 408	288 590	261 605	30 852	16 810
22 966	19 671	2 975	—	52	214	—	—	—	54

## NEPRIVREDNE DJELATNOSTI

## 16—3. MATERIJALNI RASHODI KULTURNE I SOCIJALNE DJELATNOSTI U 1967.

u hiljadama dinara

	Lični rashodi na teret materijalnih			Troškovi na lijekove i ostali sanitetski materijal	Troškovi i namirnice za ishranu	Troškovi za odjeću i obuću šticićenika	Troškovi reklame, propagande i reprezentacije
	svega	neto	doprinosi				
<b>Ukupno</b>	<b>37 720</b>	<b>35 636</b>	<b>2 084</b>	<b>33 502</b>	<b>35 142</b>	<b>991</b>	<b>4 318</b>
<b>Djelatnost škola</b>	<b>4 343</b>	<b>4 119</b>	<b>224</b>	<b>11</b>	<b>1 778</b>	<b>1</b>	<b>567</b>
Osnovne škole	329	312	17	8	787	0	21
Škole za kvalificirane radnike	117	99	18	0	7	—	5
Tehničke i druge stručne škole	204	194	10	1	87	—	14
Učiteljske, umjetničke i sl. škole	103	95	8	0	—	—	8
Gimnazije	143	141	2	1	—	—	9
Školski centri	711	674	37	1	897	1	36
Više i visoke škole, fakulteti i umjetničke akademije	2 437	2 311	126	—	—	—	385
Ostale škole	293	287	6	—	—	—	86
Zajednice osnovnih škola	6	6	0	—	—	—	3
<b>Naučna djelatnost</b>	<b>8 819</b>	<b>8 373</b>	<b>446</b>	<b>2</b>	<b>2</b>	<b>1</b>	<b>527</b>
<b>Kulturno-prosvjetna djelatnost</b>	<b>1 612</b>	<b>1 466</b>	<b>146</b>	<b>1</b>	<b>473</b>	<b>7</b>	<b>330</b>
<b>Umjetničko-zabavna djelatnost</b>	<b>18 433</b>	<b>17 316</b>	<b>1 117</b>	<b>0</b>	<b>146</b>	<b>—</b>	<b>1 380</b>
<b>Zdravstvena djelatnost</b>	<b>1 655</b>	<b>1 639</b>	<b>16</b>	<b>33 404</b>	<b>23 709</b>	<b>398</b>	<b>1 154</b>
<b>Socijalna zaštita</b>	<b>2 858</b>	<b>2 723</b>	<b>135</b>	<b>84</b>	<b>9 034</b>	<b>584</b>	<b>360</b>

## 16-4. MATERIJALNI RASHODI DRUŠTVENIH I DRŽAVNIH ORGANA I SLUŽBI U 1967.

	Raščlanjeni materijalni rashodi u hiljadama dinara								
	ukupno materijalni rashodi	nabavka materijala, energije i slično	nabavka (dopuna) inventara na teret materijalnih rashoda	plaćene proizvođne usluge	plaćene ostale usluge	lični rashodi na teret materijalnih			ostali izdaci na teret materijalnih rashoda
						svega	neto	doprinosi	
<b>Ukupno</b>	<b>26 914</b>	<b>6 445</b>	<b>279</b>	<b>9 303</b>	<b>2 964</b>	<b>1 907</b>	<b>1 891</b>	<b>16</b>	<b>6 016</b>
<b>Privredne komore</b>	<b>2 016</b>	<b>499</b>	<b>5</b>	<b>574</b>	<b>362</b>	<b>476</b>	<b>476</b>	<b>—</b>	<b>100</b>
<b>Financije i osiguranja</b>	<b>22 250</b>	<b>4 883</b>	<b>257</b>	<b>7 785</b>	<b>2 435</b>	<b>1 271</b>	<b>1 255</b>	<b>16</b>	<b>5 619</b>
Banke i štedionice	10 759	2 908	175	3 902	1 726	635	621	14	1 413
Osiguravajući zavodi	5 119	538	6	1 608	622	286	284	2	2 059
Lutrija i kladionice	3 014	124	37	1 217	33	58	58	—	1 545
Služba društvenog knjigovodstva	3 358	1 313	39	1 058	54	292	292	0	602
<b>Zavodi za socijalno osiguranje</b>	<b>2 648</b>	<b>1 063</b>	<b>17</b>	<b>944</b>	<b>167</b>	<b>160</b>	<b>160</b>	<b>—</b>	<b>297</b>

## SAMOSTALNE ORGANIZACIJE

<b>Ukupno</b>	<b>26 914</b>	<b>6 445</b>	<b>279</b>	<b>9 303</b>	<b>2 964</b>	<b>1 907</b>	<b>1 891</b>	<b>16</b>	<b>6 016</b>
<b>Privredne komore</b>	<b>2 016</b>	<b>499</b>	<b>5</b>	<b>574</b>	<b>362</b>	<b>476</b>	<b>476</b>	<b>—</b>	<b>100</b>
<b>Financije i osiguranja</b>	<b>22 250</b>	<b>4 883</b>	<b>257</b>	<b>7 785</b>	<b>2 435</b>	<b>1 271</b>	<b>1 255</b>	<b>16</b>	<b>5 619</b>
Banke i štedionice	10 759	2 908	175	3 902	1 726	635	621	14	1 413
Osiguravajući zavodi	5 119	538	6	1 608	622	286	284	2	2 059
Lutrija i kladionice	3 014	124	37	1 217	33	58	58	—	1 545
Služba društvenog knjigovodstva	3 358	1 313	39	1 058	54	292	292	0	602
<b>Zavodi za socijalno osiguranje</b>	<b>2 648</b>	<b>1 063</b>	<b>17</b>	<b>944</b>	<b>167</b>	<b>160</b>	<b>160</b>	<b>—</b>	<b>297</b>

## BUDŽETSKE ORGANIZACIJE

<b>Ukupno</b>	<b>109 332</b>	<b>24 910</b>	<b>865</b>	<b>16 725</b>	<b>50 933</b>	<b>7 564</b>	<b>7 497</b>	<b>67</b>	<b>8 335</b>
Organi vlasti i uprave	106 357	24 227	783	15 562	50 742	6 882	6 851	31	8 161
Organi pravosuđa	2 975	683	82	1 163	191	682	646	36	174

## 17. CIJENE

### Izvori i način prikupljanja podataka

Podaci o cijenama uzeti su iz redovnih izvještaja o cijenama koje snimaju statističari — snimatelji u određeno vrijeme na određenim mjestima.

*Cijene na malo* industrijskih proizvoda snimaju se jedanput mjesečno u pet trgovačkih poduzeća s najvećim prometom; cijene poljoprivrednih proizvoda snimaju se na pet tržnica i tri prodavaonice društvenog sektora prvog i trećeg tjedna u mjesecu; cijene zanatskih usluga snimaju se jedanput mjesečno u tri radnje društvenog sektora i pet radnji privatnog sektora.

Za industrijske proizvode i usluge snimaju se cijene za određeni i uvijek isti kvalitet, dok se kod poljoprivrednih proizvoda snima najčešća cijena srednjeg kvaliteta.

Prosječna cijena za grad dobiva se za svaki artikal neponderiranom aritmetičkom sredinom na osnovu više cijena snimljenih na raznim mjestima u gradu. Za poljoprivredne proizvode računa se prosječna cijena za treći tjedan (između 14—20-og u mjesecu). Prosječne cijene zanatskih usluga i ulaznica (za kino, kazališta, nogometne utakmice) računata su do 1967. godine ponderiranom aritmetičkom sredinom, a za pondere je uzet broj radnika odnosno broj posjetilaca. Od 1968. godine računaju se neponderiranom aritmetičkom sredinom. Prosječne godišnje cijene industrijskih proizvoda i usluga računaju se neponderiranom aritmetičkom sredinom mjesečnih cijena, dok se prosječne godišnje cijene poljoprivrednih proizvoda

računaju ponderiranjem cijena po mjesecima količinama prodatim u odgovarajućem mjesecu.

Indeksi cijena na malo ponderiraju se strukturom vrijednosti prometa odnosno usluga ostvarenih u 1966. godini.

Kod izračunavanja indeksa cijena na malo lista artikala Saveznog odnosno Republičkog zavoda za statistiku proširena je sa nekim značajnim artiklima za grad. Lista artikala je podjeljena na grupe, a grupe na podgrupe. Osnovne grupe su: poljoprivredni proizvodi, industrijski proizvodi — ukupno i bez prehrambenih proizvoda, alkoholna pića, usluge, prehrambeni proizvodi i industrijsko-prehrambeni proizvodi.

*Cijene ugostiteljskih usluga* — cijene hrane, pića i noćenja — snimaju se jedanput mjesečno u izabranim ugostiteljskim radnjama. Prosječne mjesečne cijene računaju se ponderiranjem snimljenih cijena prodatim količinama hrane i pića, odnosno brojem noćenja u izabranim ugostiteljskim radnjama. Prosječne godišnje cijene računaju se neponderiranom aritmetičkom sredinom mjesečnih cijena.

Indeksi cijena ugostiteljskih usluga ponderiraju se strukturom vrijednosti prometa, hrane, pića i noćenja u ugostiteljstvu.

*Indeksi cijena* za sve navedene vrste cijena računaju se po formuli:

$$I = \frac{\sum \frac{P_n}{P_0} \cdot W_0}{\sum W_0}$$



gdje je:

$P_n$  = prosječna cijena u tekućem mjesecu

$P_o$  = prosječna cijena u baznom periodu

$W_o$  = vrijednost prodatih količina u baznom periodu

*Indeks troškova života* (indeks cijena artikala i usluga lične potrošnje) izračunava se na osnovu: a) posebne liste artikala i usluga lične potrošnje. Za sastavljanje liste i izračunavanje pondera služe podaci ankete o porodičnim budžetima; b) prosječnih cijena na malo artikala i usluga, odnosno njihovih individualnih indeksa cijena; c) prema formuli datoj za izračunavanje indeksa cijena, s tim što  $W_o$  predstavlja strukturu vrijednosti utrošenih količina, odnosno korištenih usluga anketiranih porodica.

Grupiranje artikala i usluga u indeksu troškova života izvršeno je po namjeni potrošnje.

### Obuhvat i uporedivost

Cijene na malo prate se za 111 prehrambenih artikala, 148 industrijskih artikala i 42 vrste usluga.

Cijene hrane, pića i noćenja u ugostiteljstvu prate se u 19 ugostiteljskih radnji. Lista ugostiteljskih usluga obuhvaća 63 vrste usluga.

Prikazani podaci za sve vrste cijena za sve godine metodološki su uporedivi.

### Definicije cijena

Pod *cijenom na malo* podrazumijevaju se cijene po kojima trgovina na malo, individualni proizvođači i vršioci usluga

prodaju proizvode i usluge krajnjim potrošačima, odnosno to su cijene po kojima krajnji potrošači plaćaju proizvode široke potrošnje i usluge. Za svaki izabrani proizvod ili uslugu prati se »najčešća cijena« koja odgovara određenoj definiciji, tj. prati se cijena po kojoj se u okviru date specifikacije prodaje najveća količina jednog proizvoda.

Kod *ugostiteljskih usluga*: a) za jelo i piće prati se cijena po kojoj se plaća određena količina jela i pića za vrijeme ručka tj. cijena naznačena u jelovniku; b) za noćenje, cijena koju gost plaća u toku jedne noći.

*Indeks troškova života* predstavlja poseban vid indeksa cijena na malo artikala i usluga lične potrošnje prema određenoj strukturi potrošnje. Ovaj indeks ne pokazuje promjene u nivou i strukturi stvarnih troškova života koji se prikupljaju posebnim anketama.

### Statističke publikacije

Podaci o cijenama i ličnoj potrošnji objavljeni su u »Statističkim informacijama« ovog Zavoda br. 2-1961. »Rezultati ankete o porodičnim budžetima 1961«, i »Prikazima« br. 1-1965. »Cijene i lična potrošnja 1956—1965« i br. 1-1967 »Rezultati ankete o životnom standardu nepoljoprivrednog stanovništva na užem području grada Zagreba u 1966. godini«. Detaljna metodološka objašnjenja i opis postupaka pri snimanju i obračunu cijena, kao i primjena metoda, nalaze se u Metodološkim materijalima Saveznog zavoda za statistiku br. 117, 122 i 168.

## 17-1. INDEKS CIJENA NA MALO

(Ø 1967 = 100)

	1953	1954	1955	1956	1957	1958	1959	1960	1961	1962	1963	1964	1965	1966	1967	1968
<b>Opći indeks</b>	<b>33</b>	<b>32</b>	<b>33</b>	<b>35</b>	<b>36</b>	<b>37</b>	<b>37</b>	<b>44</b>	<b>48</b>	<b>52</b>	<b>53</b>	<b>59</b>	<b>77</b>	<b>94</b>	<b>100</b>	<b>106</b>
Poljoprivredni proizvodi	17	19	22	23	24	26	26	31	34	43	47	55	80	97	100	102
Industrijski proizvodi ukupno	47	44	45	47	47	48	48	50	54	56	57	62	78	93	100	105
Bez prehrambenih proizvoda	50	48	50	51	49	50	51	53	57	58	58	63	79	93	100	106
Alkoholna pića	29	26	28	34	34	43	39	40	46	46	51	56	66	99	100	105
Usluge	12	13	15	15	18	18	19	33	38	43	44	51	68	91	100	112
Prehrambeni proizvodi	28	26	30	30	32	33	34	37	40	46	50	57	79	96	100	102
Industrijski prehrambeni proizvodi	39	32	38	36	40	41	42	43	46	50	54	61	78	95	100	102

## 17-2. INDEKS TROŠKOVA ŽIVOTA

(Ø 1967 = 100)

	1953	1954	1955	1956	1957	1958	1959	1960	1961	1962	1963	1964	1965	1966	1967	1968
<b>Ukupno</b>	<b>30</b>	<b>30</b>	<b>33</b>	<b>35</b>	<b>35</b>	<b>36</b>	<b>37</b>	<b>40</b>	<b>43</b>	<b>46</b>	<b>50</b>	<b>57</b>	<b>77</b>	<b>94</b>	<b>100</b>	<b>105</b>
Prehrana	27	27	30	32	32	34	34	37	40	47	51	58	80	98	100	102
Pića i duhan	30	30	34	36	36	39	41	40	43	50	50	56	70	94	100	103
Odjeća i obuća	51	46	48	50	50	51	52	54	56	57	58	61	76	91	100	107
Stanovanje	7	8	10	10	10	10	11	38	40	40	41	46	62	84	100	118
Ogrjev i osvjtljenje	22	25	29	30	28	26	28	37	41	41	43	55	83	100	100	104
Predmeti kućanstva	60	56	57	63	62	62	61	61	65	64	65	68	83	95	100	104
Higijena i njega zdravlja	21	24	26	26	28	30	30	32	42	48	50	54	69	92	100	103
Kultura i razonoda	21	23	25	27	29	31	32	35	45	47	48	49	68	89	100	10
Saobraćaj i PTT	34	32	32	36	39	40	40	41	47	53	53	59	84	96	100	112
U tome usluge	21	22	23	26	29	30	31	33	40	44	45	49	68	89	100	112

## 17-3. INDEKS CIJENA UGOSTITELJSKIH USLUGA

(Ø 1967 = 100)

	1962	1963	1964	1965	1966	1967	1968
<b>Opći indeks</b>	<b>39</b>	<b>42</b>	<b>50</b>	<b>69</b>	<b>90</b>	<b>100</b>	<b>106</b>
Topla i hladna predjela	41	45	52	71	91	100	103
Gotova jela	38	44	57	78	95	100	101
Pečenja i jela po narudžbi	35	40	51	70	91	100	102
Variva	41	46	52	74	94	100	105
Salate	45	49	55	75	90	100	105
Kruh	37	43	50	78	99	100	100
Alkoholna pića	51	47	51	66	90	100	106
Bezalkoholna pića	48	49	53	72	86	100	114
Prenoćišta	29	30	36	62	89	100	105

CIJENE

17-4. INDEKS CIJENA NA MALO<sup>1)</sup>

1953	1954	1955	1956	1957	1958	1959	1960	1961	1962	1963	1964	1965	1966	1967	1968
100	98	102	107	109	113	115	134	147	158	163	181	236	287	305	325
102	100	104	109	112	116	117	138	150	162	167	185	242	294	312	332
98	96	100	105	107	111	113	132	144	155	160	178	232	282	299	319
94	92	95	100	102	106	107	126	138	148	153	169	222	269	286	305
92	89	93	98	100	103	105	123	134	145	149	165	216	263	279	297
88	86	90	94	97	100	101	119	130	140	144	160	209	254	270	287
87	85	89	93	95	98	100	117	128	140	142	158	206	251	266	282
74	73	76	79	81	84	85	100	109	117	121	134	176	214	226	242
68	66	69	73	74	77	78	92	100	108	111	123	161	196	207	221
63	62	64	67	69	71	72	85	93	100	103	114	149	182	193	205
61	60	62	65	67	69	70	82	90	97	100	111	145	176	187	199
55	54	56	59	60	62	63	74	81	87	90	100	131	159	168	180
42	41	43	45	46	47	48	57	62	67	69	76	100	122	129	137
35	34	35	37	38	39	40	47	51	55	57	63	82	100	106	113
33	32	33	35	36	37	38	44	48	52	53	59	77	94	100	106
31	30	31	33	34	35	35	41	45	49	50	56	73	89	95	100

<sup>1)</sup> Podaci se čitaju samo horizontalno

17-5. INDEKS TROŠKOVA ŽIVOTA<sup>1)</sup>

1953	1954	1955	1956	1957	1958	1959	1960	1961	1962	1963	1964	1965	1966	1967	1968
100	100	110	117	118	122	124	134	147	163	171	192	259	319	337	355
100	100	110	116	118	122	123	134	146	162	170	191	258	318	336	353
91	91	100	106	107	111	112	122	133	148	155	174	235	290	306	323
86	86	95	100	101	105	106	115	126	140	146	164	222	274	289	304
85	85	93	99	100	103	105	114	124	138	144	162	219	270	285	301
82	82	90	96	97	100	101	110	120	134	140	157	212	262	276	291
81	81	89	94	96	99	100	109	119	132	138	155	209	258	273	287
75	75	82	87	88	91	92	100	109	121	127	143	199	238	251	265
68	68	75	80	81	83	84	92	100	111	116	131	177	218	230	240
61	62	68	72	73	75	76	82	90	100	105	118	159	196	207	218
59	59	65	68	69	72	73	79	86	96	100	112	152	187	198	208
52	52	58	61	62	64	65	70	77	85	89	100	135	167	176	185
39	39	43	45	46	47	48	52	57	63	66	74	100	123	130	137
31	31	35	37	37	38	39	42	46	51	53	60	81	100	106	111
30	30	33	35	35	36	37	40	44	48	51	57	77	95	100	105
28	28	31	33	33	34	35	38	42	46	48	54	73	90	95	100

<sup>1)</sup> Podaci se čitaju samo horizontalno

17-6. INDEKS CIJENA UGOSTITELJSKIH USLUGA<sup>1)</sup>

1962	1963	1964	1965	1966	1967	1968
100	109	128	179	233	265	274
91	100	117	164	213	242	251
78	85	100	140	182	207	214
56	61	71	100	130	148	153
43	47	55	77	100	114	118
38	41	48	67	88	100	106
37	40	47	66	85	95	100

<sup>1)</sup> Podaci se čitaju samo horizontalno

## 17-7. PROSJEČNE CIJENE NA MALO

u dinarima

	Jedinica mjere	1961	1962	1963	1964	1965	1966	1967	1968
<b>Žitarice</b>									
Kukuruz	kg	0,40	0,52	0,61	0,70	0,83	0,93	0,85	0,94
Riža	kg	1,97	2,18	2,89	3,64	3,84	4,15	4,61	4,91
<b>Proizvodi od žitarica</b>									
Kruh od pšeničnog brašna tipa »600«	kg	0,67	0,74	0,86	0,97	1,34	1,70	1,70	1,70
Kruh od pšeničnog brašna tipa »1000«	kg	0,58	0,63	0,74	0,83	1,08	1,30	1,30	1,37
Pšenično brašno tipa »400«	kg	0,74	0,84	1,03	1,12	1,65	2,34	2,45	2,45
Pšenično brašno tipa »1000«	kg	0,58	0,68	0,83	0,92	1,21	1,41	1,47	1,47
Kukuruzno brašno	kg	0,69	0,83	1,05	1,20	1,44	1,85	1,86	1,97
Makaroni	kg	1,16	1,46	1,59	1,71	2,73	3,73	3,75	3,75
Keksi	kg	3,90	4,30	4,71	5,11	7,26	7,66	8,19	8,17
<b>Povrće</b>									
Krumpir	kg	0,29	0,53	0,45	0,53	0,91	1,14	0,91	1,13
Grah	kg	1,20	1,86	2,11	2,12	2,50	3,16	3,63	4,03
Luk crveni	kg	0,94	1,40	0,87	0,79	1,23	1,61	2,30	2,24
Kupus	kg	0,46	1,11	0,74	0,58	1,01	1,25	1,41	1,30
Salata	kg	0,98	2,23	2,40	1,76	2,43	3,01	3,51	3,48
Mrkva	kg	0,74	1,24	1,05	1,17	1,35	1,80	2,67	2,70
<b>Voće</b>									
Jabuke	kg	0,92	1,21	1,39	1,54	2,78	3,51	3,29	3,35
Limun	kg	2,39	2,58	2,73	2,36	2,57	3,96	4,07	5,27
Narandc	kg	2,81	2,88	2,82	2,68	2,96	4,35	4,04	4,76
<b>Prerađevine od povrća</b>									
Pire od rajčica, 200 g	tuba	1,20	1,25	1,23	1,28	2,26	2,88	2,36	2,49
Grašak u konzervi		2,39	2,69	3,09	3,01	3,11	3,71	4,01	3,92
<b>Prerađevine od voća</b>									
Marmelada	kg	2,05	1,97	1,92	2,02	3,24	4,29	3,55	3,68
Malinov sok	lit.	3,70	3,63	3,82	4,56	6,64	7,58	7,24	7,15
<b>Svježe meso</b>									
Govede	kg	3,96	4,00	6,30	8,39	11,82	13,89	13,88	12,93
Teleće	kg	4,97	4,77	6,04	8,54	11,21	13,69	14,00	14,00
Svinjsko	kg	4,83	5,29	6,53	8,51	10,63	13,68	14,04	14,67
Janjeće	kg	5,26	6,36	6,63	7,93	9,77	12,03	13,47	13,38
<b>Prerađevine od mesa</b>									
Suho svinjsko meso	kg	6,21	6,61	7,46	9,97	13,14	18,33	18,94	16,71
Suha svinjska slanina	kg	4,24	4,35	5,49	6,53	7,70	10,76	11,16	10,31
Kranjske kobasice	kg	6,85	7,45	8,03	9,90	13,06	17,64	20,38	20,37
Hrenovke	kg	5,79	6,47	7,11	8,73	12,22	16,07	16,93	16,93
<b>Riba svježa</b>									
Šaran	kg	3,39	3,30	2,93	4,40	6,11	7,58	8,20	8,00
Sardela	kg	2,12	2,18	2,66	3,21	4,36	5,50	5,73	5,09
<b>Mlijeko i mliječni proizvodi</b>									
Mlijeko	lit.	0,51	0,62	0,65	0,76	1,14	1,45	1,45	1,45
Domaći sir, mekan, punomastan	kg	1,59	1,76	1,91	2,75	4,03	5,05	4,95	4,98
Maslac	kg	8,53	8,68	9,70	11,10	17,63	16,93	17,18	19,45

## 17-7. PROSJEČNE CIJENE NA MALO (nastavak)

u dinarima

	Jedinica mjere	1961	1962	1963	1964	1965	1966	1967	1968
<b>Jaja kokošja</b>	kom	0,25	0,30	0,34	0,31	0,47	0,60	0,61	0,60
<b>Masnoće</b>									
Mast svinjska domaća	kg	3,16	4,28	5,01	5,35	4,92	5,13	5,42	5,95
Jestivo ulje	lit.	2,93	2,93	2,99	3,68	4,34	4,94	4,94	5,02
Margarin, 1/4 kg	paket	1,00	1,08	1,08	1,13	1,45	1,73	1,73	1,75
<b>Ostali industrijsko- -prehrambeni proizvodi</b>									
Šećer kristal	kg	1,70	1,70	1,70	1,90	2,35	2,64	2,64	2,64
Kava	kg	15,64	18,33	18,41	17,09	19,65	23,05	23,80	23,65
Kuhinjska sol	kg	0,59	0,60	0,60	0,62	0,88	1,02	1,02	1,02
Kokošja juha	paket	0,68	0,68	0,68	0,71	0,96	1,20	1,30	1,46
<b>Alkoholna pića</b>									
Vino <sup>1)</sup>	litra	1,53	1,73	1,75	1,64	1,86	4,82	4,71	3,12
Rakija <sup>2)</sup>	litra	4,72	4,76	4,65	4,99	6,96	19,97	18,53	18,71
Pivo, boca	1/2 lit.	0,71	0,74	0,75	0,81	0,99	1,20	1,32	1,46
Vinjak	litra	10,92	10,17	9,38	10,15	11,64	18,79	18,56	18,68
<b>Duhan</b>									
Morava	kutija	0,67	0,80	0,80	0,98	1,20	1,50	1,77	1,83
Zeta	kutija	0,57	0,70	0,70	0,79	1,00	1,30	1,57	1,60
<b>Vunene tkanine</b>									
Štof za muška odijela od češljanog prediva <sup>3)</sup>	met.	58,49	61,11	59,98	61,89	86,76	90,72	111,03	98,88
Štof za muška odijela od grebenog prediva	met.	28,10	27,28	26,82	28,88	47,60	51,81	61,21	...
Štof za muške zimske kapute	met.	65,50	66,00	64,85	69,39	81,82	85,00	86,49	93,66
Tkanina za ženske haljine	met.	7,80	7,94	8,13	10,09	13,62	15,60	25,18	25,93
<b>Pamučne tkanine</b>									
Posteljno platno	met.	5,84	5,81	5,88	6,24	10,16	11,88	11,83	9,56
Narodno platno	met.	2,02	2,19	2,33	2,58	3,07	3,86	4,00	...
Popelin	met.	8,26	7,93	7,58	8,04	8,62	9,65	9,93	13,22
Cic	met.	2,50	2,53	2,40	2,86	3,51	4,17	4,38	4,69
Flanel	met.	2,40	2,23	2,39	2,79	2,95	3,45	4,39	4,76
<b>Svilene tkanine</b>									
Svila za podstavu	met.	7,05	7,00	7,23	7,27	9,28	10,10	10,48	11,35
<b>Odjeća</b>									
Pamučna podkošulja	kom	3,80	3,83	4,28	5,68	6,73	9,66	10,06	11,47
Košulja od popelina	kom	28,72	28,39	26,78	30,09	33,21	37,04	39,11	53,76
Radno odijelo	par	41,83	38,81	37,73	40,71	54,11	60,72	63,53	...
Muško odijelo, bolje	par	245,00	239,42	328,65	342,60	389,88	445,33	464,07	565,68
Ženske čarape (nylon)	par	8,56	8,40	8,11	7,84	9,43	10,18	9,92	8,48
Ženski kombine	kom	10,50	10,08	9,61	10,41	12,03	15,29	18,18	17,81
<b>Ostali tekstilni proizvodi</b>									
Jorgan od klota <sup>3)</sup>	kom	41,34	42,23	40,83	43,15	55,41	67,61	68,86	109,98
Vunena deka	kom	77,00	74,95	123,94	126,98	142,71	211,00	233,74	212,36
Tepih	kom	280,37	274,05	220,69	221,17	285,61	328,09	394,84	401,12
<b>Obuća</b>									
Muške plitke cipele	par	39,55	40,03	39,56	40,35	46,78	62,39	67,47	86,59
Ženske plitke cipele	par	28,13	29,71	28,21	30,42	36,16	47,43	50,99	68,33
Dječje cipele	par	21,88	22,56	22,63	23,32	31,29	41,30	46,23	47,94
Radničke gumene čizme	par	25,00	25,28	25,26	26,39	27,95	34,07	40,99	39,83

<sup>1)</sup> Do 1965. god. cijene snimane u vinarijama, od 1966. god. u prodavaonama živežnih namirnica, a od 1968. god. cijene vina snimane opet u vinarijama.

<sup>2)</sup> U 1968. god. promjena artikla.

<sup>3)</sup> Do 1967. god. jorgan od klota, od 1968. jorgan od brokata.

## 17-7. PROSJEČNE CIJENE NA MALO (nastavak)

u dinarima

	Jedinica mjere	1961	1962	1963	1964	1965	1966	1967	1968
<b>Namještaj</b>									
Kuhinjski namještaj	komplet	449,97	459,97	464,17	575,04	723,98	790,80	813,96	779,04
Kauč	kom	574,25	570,88	570,68	637,58	733,33	867,17	920,63	972,58
<b>Aparati za domaćinstvo</b>									
Emajlirani štednjak	kom	217,12	220,71	225,20	250,48	295,53	458,98	528,06	549,27
Električni štednjak	kom	494,80	506,99	511,53	438,62	475,91	559,13	564,17	534,47
Rešo <sup>a)</sup>	kom	7,59	7,63	14,30	15,70	18,76	23,17	24,94	...
Električno glačalo <sup>b)</sup>	kom	16,16	16,04	15,83	18,29	21,51	23,73	29,76	76,80
Usisavač prašine	kom	329,70	351,69	347,58	347,98	367,11	394,40	342,34	331,10
Mašina za pranje rublja <sup>c)</sup>	kom	936,50	942,80	936,65	943,84	1299,39	1444,92	1402,03	2814,24
<b>Ostali predmeti za domaćinstvo</b>									
Tanjur duboki	kom	1,16	1,20	1,19	1,31	2,31	3,52	3,92	4,51
Pribor za jelo	garnit.	63,01	61,80	61,12	62,36	84,10	86,51	93,73	94,23
Čaša za vodu	kom	0,26	0,27	0,42	0,44	0,87	1,21	1,43	1,44
Sijalica	kom	1,02	1,02	1,00	1,02	1,08	1,17	1,42	2,42
Sapun za pranje	kg	1,96	1,98	1,99	2,00	2,39	4,61	4,86	4,88
Deterdžent	kutija	0,63	0,67	0,68	0,69	0,80	0,95	0,98	1,29
<b>Poljoprivredni alat i sprave</b>									
Kosa	kom	6,70	7,26	7,20	7,24	11,80	14,50	24,76	25,20
Sjekira	kg	6,28	7,00	8,43	8,36	11,13	16,77	19,62	20,14
Motika	kg	3,78	3,97	4,44	5,09	5,74	12,20	13,66	15,42
Vinogradarska prskalica	kom	156,66	159,90	167,75	171,00	188,12	248,77	241,59	252,43
<b>Ostali predmeti za gospodarstvo</b>									
Kolske šinje	kg	1,27	1,30	1,45	1,47	1,47	3,69	3,69	...
Kolomast	kg	1,00	1,16	1,28	1,30	1,30	2,28	2,81	...
<b>Tečna goriva i maziva</b>									
Benzin	lit.	0,90	0,90	0,93	0,98	1,10	1,31	1,61	1,80
Motorno ulje	kg	3,30	3,33	3,33	3,90	4,12	4,84	4,84	4,84
Nafta	lit.	0,75	0,75	0,78	0,81	0,89	0,98	0,98	1,31
<b>Građevinski materijal</b>									
Cigla	kom	0,18	0,18	0,20	0,29	0,43	0,50	0,45	0,47
Cement	kg	0,17	0,15	0,16	0,17	0,20	0,28	0,32	0,33
Betonsko gvožđe	kg	1,14	1,19	1,17	1,18	1,60	2,64	2,48	2,21
Krovna ljepenka	rola	15,17	15,77	15,62	19,55	24,17	28,05	28,47	30,15
Čamove daske	m <sup>3</sup>	411,01	418,45	417,14	457,02	565,52	695,18	695,46	713,39
Čavli	kg	2,33	2,39	2,29	2,36	2,79	3,14	3,33	3,50
Prozorsko staklo	m <sup>2</sup>	4,69	4,73	4,92	5,63	8,48	11,56	12,30	12,15
Uljana boja	kg	3,23	3,31	3,56	3,73	4,11	4,44	4,53	4,62

<sup>a)</sup> Do 1962. god. za otvoren rešo, od 1963. god. za rešo zatvoren pločom.

<sup>b)</sup> Do 1967. god. bez regulatora, od 1968. god. s regulatorom.

<sup>c)</sup> Od 1968. god. superautomatska 8—12 programa.

CIJENE

17-7. PROSJEČNE CIJENE NA MALO (nastavak)

u dinarima

	Jedinica mjerne	1961	1962	1963	1964	1965	1966	1967	1968
<b>Kemijska sredstva za poljoprivredu</b>									
Plavi kamen	kg	2,47	2,50	2,52	2,55	3,94	7,63	6,88	6,27
Super-fosfat	kg	0,17	0,18	0,18	0,22	0,24	0,30	0,28	0,34
<b>Ogrjev</b>									
Bukovo drvo	m <sup>3</sup>	41,78	41,78	45,94	60,12	74,59	81,49	81,16	93,30
Lignit	tona	27,99	29,32	31,08	40,60	75,52	94,00	92,64	92,70
<b>Osvjetljenje</b>									
Električna struja	KWh	0,07	0,07	0,07	0,09	0,14	0,18	0,18	0,18
Petrolej za osvjetljenje	lit.	1,14	1,19	1,19	1,20	1,23	1,26	1,57	...
<b>Školski pribor</b>									
Školska bilježnica	korn	0,44	0,47	0,47	0,49	0,55	0,61	0,62	1,03
Olovka	korn	0,15	0,16	0,16	0,17	0,20	0,23	0,28	0,37
Tinta	bočica	0,45	0,56	0,64	0,65	0,79	0,88	1,16	1,37
<b>Higijenske potrebe</b>									
Toaletni sapun	korn	0,88	0,88	0,91	0,90	0,84	0,85	0,96	0,92
Pasta za zube	tuba	0,50	0,54	0,58	0,65	0,86	1,43	1,44	1,44
<b>Stanarina</b>	55 m <sup>2</sup>	44,71	45,59	46,53	46,53	62,91	85,85	107,31	134,14
<b>Zanatske usluge<sup>1)</sup></b>									
Šivanje muškog odijela	par	95,18	112,40	122,68	133,91	164,15	226,02	272,03	277,47
Šivanje ženske šaljine, vunene	korn	32,76	37,57	46,22	49,55	57,98	84,47	103,11	128,19
Đonjenje muških cipela	par	10,85	11,74	12,12	12,69	15,22	20,28	23,39	20,48
Šišanje		1,05	1,22	1,37	1,51	2,05	2,66	3,36	3,81
Brijanje		0,67	0,80	0,85	0,94	1,29	1,73	2,41	2,91
Trajna ondulacija hladna		8,82	9,40	10,24	10,45	11,82	16,27	17,41	19,33
Ondulacija vodena		3,15	3,48	3,81	3,91	4,63	6,31	6,80	7,94
Kemijsko čišćenje odijela	par	9,29	10,40	10,53	11,75	13,70	15,66	17,07	17,57
Pranje plahte	korn	0,54	0,58	0,67	0,64	0,99	1,19	1,19	1,31
Malanje prostorija	m <sup>2</sup>	1,01	1,18	1,31	1,77	2,03	2,77	2,92	3,01
<b>Kupanje — tuš</b>		0,39	0,60	0,60	0,72	1,02	1,20	1,40	1,50
<b>Komunalne usluge</b>									
Prevoz putnika, tramvaj		0,17	0,20	0,20	0,23	0,34	0,40	0,40	0,49
Voda	m <sup>3</sup>	0,20	0,30	0,30	0,50	0,68	0,80	0,80	0,80
Čistoća	m <sup>2</sup>	0,01	0,03	0,03	0,05	0,07	0,10	0,10	0,10
<b>Kulturne potrebe</b>									
Ulaznica za kino	korn	1,13	1,20	1,20	1,20	1,91	3,28	3,33	3,36
Ulaznica za kazalište	korn	3,16	3,30	3,30	3,30	5,11	5,59	5,75	5,81
Ulaznica za nogomet	korn	2,50	2,50	2,50	2,50	3,54	4,50	6,50	9,00
Radio-pretplata		3,00	3,00	3,00	3,00	4,66	6,00	6,00	6,00

<sup>1)</sup> Od 1968. god. prosječne cijene zanatskih usluga su neponderirane.

## 17-8. PROSJEČNE CIJENE UGOSTITELJSKIH USLUGA

u dinarima

	Jedinica mjere	1962	1963	1964	1965	1966	1967	1968
<b>Predjela hladna i topla</b>								
Šunka domaća	porcija	2,05	2,25	2,71	4,03	5,28	5,81	5,66
Miješana zakuska	„	2,13	2,20	2,65	3,61	4,66	5,12	8,12
Ruska salata	„	1,07	1,15	1,34	1,73	2,29	2,60	3,67
Jaja u majonezi	„	1,24	1,32	1,37	1,70	2,37	2,84	3,51
Goveđa juha	„	0,31	0,35	0,41	0,53	0,64	0,68	1,09
Juha od rajčice	„	0,35	0,38	0,46	0,75	1,27	1,25	1,35
Juha od povrća	„	0,37	0,38	0,55	0,91	1,18	1,20	1,91
Šunka s jajima	„	2,37	2,56	2,96	4,03	4,86	5,61	6,54
Omlet sa sirom	„	2,08	2,24	2,43	3,45	4,28	4,90	4,56
Kajgana od tri jaja	„	1,58	1,86	2,00	2,91	3,65	3,80	4,01
<b>Gotova jela</b>								
Kuhana govedina	porcija	1,49	1,76	2,32	2,99	3,69	3,79	6,00
Goveđi gulaš	„	1,34	1,67	2,27	3,15	3,80	3,94	5,58
Krumpir pire s faširanom šniclom	„	1,28	1,53	1,96	2,51	2,99	3,14	4,38
Teleći paprikaš	„	1,66	1,94	2,54	3,51	4,40	4,98	5,37
Grah s kobasicom	„	1,36	1,54	2,02	2,88	3,42	4,39	4,73
Đuveč sa svinjskim mesom	„	1,88	2,07	2,46	3,28	4,26	4,42	6,93
Teleći rižoto	„	2,09	2,34	3,23	4,73	6,01	6,46	5,40
Mahunе s mesom	„	2,81	2,84	3,86	5,04	6,22	6,76	5,79
Sarma	„	1,94	2,09	2,59	3,67	4,35	5,42	7,63
<b>Pečenja i jela po narudžbi</b>								
Janjeće pečenje	porcija	3,26	3,71	4,21	5,41	8,89	10,87	11,30
Praseće pečenje	„	3,32	3,95	4,82	6,23	7,93	9,89	9,62
Svinjsko pečenje	„	2,97	3,46	4,31	5,67	7,51	8,28	8,56
Teleće pečenje	„	2,92	3,37	4,29	5,85	7,83	8,94	8,84
Pileće pečenje	„	3,42	3,98	4,85	6,29	7,69	8,89	8,90
Čevapčići	1 komad	0,16	0,19	0,26	0,37	0,45	0,49	0,53
Ražnjići	1 žica	0,66	0,79	1,06	1,40	1,46	1,69	2,09
Bečki odrezak	porcija	1,89	2,25	2,84	3,84	4,81	5,16	7,85
Naravni odrezak	„	2,06	2,42	3,04	4,20	5,58	5,81	7,98



## 17-8. PROSJEČNE CIJENE UGOSTITELJSKIH USLUGA (nastavak)

u dinarima

	Jedinica mjere	1962	1963	1964	1965	1966	1967	1968
<b>Variva</b>								
Restani krumpir	porcija	0,53	0,59	0,71	0,95	1,30	1,41	1,48
Grah varivo	"	0,45	0,50	0,56	0,84	1,03	1,04	1,40
Miješano povrće	"	0,44	0,65	0,79	1,03	1,27	1,33	1,94
Grašak u zrnju	"	0,76	0,86	0,96	1,40	2,34	2,12	1,76
Makaroni	"	0,44	0,50	0,57	0,82	1,09	1,13	1,39
Riža	"	0,49	0,55	0,67	0,92	1,23	1,30	1,43
Prženi krumpir	"	0,61	0,65	0,70	0,99	1,20	1,26	1,76
<b>Salate</b>								
Krumpir salata	porcija	0,40	0,50	0,57	0,76	0,89	0,98	1,36
Miješana salata	"	0,51	0,56	0,63	0,83	1,00	1,06	1,60
Zelena salata	"	0,63	0,64	0,70	0,93	1,12	1,27	1,56
Salata od rajčice	"	0,99	0,97	0,69	1,25	1,50	1,68	1,88
Cikla salata	"	0,42	0,49	0,54	0,74	0,85	0,99	1,47
Kupus salata	"	0,36	0,44	0,53	0,73	0,83	0,91	1,46
<b>Kruh</b>								
Kruh bijeli i polubijeli	1 komad	0,08	0,10	0,10	0,13	0,18	0,18	0,19
Kruh crni	1 komad	0,05	0,06	0,08	0,13	0,16	0,16	0,15
<b>Alkoholna pića</b>								
Pivo, boca	1/2 lit.	1,20	1,27	1,45	1,89	2,40	2,77	2,91
Vino obično	litra	3,67	3,83	3,99	4,93	6,97	7,73	8,13
Rakija ljuta	0,5 dcl.	0,61	0,62	0,75	1,03	1,49	1,71	1,52
Vinjak	0,5 dcl.	—	1,06	1,09	1,51	1,92	2,14	2,11
<b>Bezalkoholna pića</b>								
Soda-voda	1/2 lit.	0,58	0,60	0,65	0,85	1,00	1,16	1,19
Mineralna voda	litra	1,01	1,03	1,11	1,51	1,82	2,04	2,15
Malina sa sodom	2 dcl.	0,46	0,48	0,54	0,69	0,78	0,96	0,85
Kava turska	šalice	0,53	0,52	0,55	0,75	0,88	1,30	1,40
Čaj pravi	šalice	0,21	0,21	0,24	0,46	0,63	0,66	1,12
Limunada	2 dcl.	0,64	0,76	0,90	1,17	1,30	1,50	1,46
Kokta	2 dcl.	0,51	0,56	0,65	0,85	1,06	1,18	1,16
<b>Prenočišta</b>								
Soba sa 1 krevetom bez kupatila		10,76	11,04	13,06	23,92	32,22	38,11	39,27
Soba sa 2 kreveta bez kupatila		8,65	9,05	10,88	18,65	26,63	30,68	34,24
Soba sa 1 krevetom sa kupatilom		16,50	16,90	19,37	29,85	40,00	49,17	53,93
Soba sa 2 kreveta sa kupatilom		12,76	13,27	16,56	28,40	42,01	48,09	47,32

## 18. LIČNI DOHOCI

### Izvori i način prikupljanja podataka

Podaci o prosječnim neto ličnim dohocima zaposlenih u društvenom sektoru i o strukturi zaposlenih prema visini primanja dobiveni su provođenjem redovne mjesečne izvještajne službe o neto ličnim dohocima i zaposlenom osoblju, odnosno izvještajne službe kojom se četiri puta godišnje snima distribucija zaposlenog osoblja prema visini ukupnih neto primanja.

### Obuhvat i uporedivost

Navedenim izvještajnim službama obuhvaća se 70% radnih i drugih organizacija, a u njima je zaposleno cca 76% od ukupnog broja zaposlenih u društvenom sektoru grada.

Podacima o prosječnim neto ličnim dohocima obuhvaćena su neto primanja zaposlenih u stalnom i sezonskom (određeno-vrijeme) radnom odnosu. Nisu obuhvaćeni: vanjski saradnici (građevinsko-pravni odnos), učenici u privredi, kao ni zaposleni kod privatnih poslodavaca.

Podaci o strukturi zaposlenih prema visini ukupnih neto primanja odnose se na ono zaposleno osoblje kojem je u izvještajnom mjesecu uzeto za obračun ličnog dohotka najmanje 180 i najviše 230 sati.

Za zaposleno osoblje u radnim organizacijama koje imaju 42-satni radni tjedan taj raspon je 160—200 isplaćenih sati.

### Definicije obilježja

Pod *prosječnim neto ličnim dohocima* podrazumijevaju se prosječna primanja po jednom zaposlenom. Osim isplata za stvarno izvršeni rad (rad u redovnom radnom vremenu i prekovremeni rad) ova primanja obuhvaćaju sve isplate na ime neto ličnih dohodaka: naknade za neizvršene a plaćene sate (godišnji odmor, bolovanje do 30 dana, čekanje i zastoj bez krivice zaposlenih, naknade za dane državnih praznika, naknade za vrijeme plaćenog dopusta, udaljavanja sa posla i sl.), nagrade, premije, neindividualizirana neto lična primanja i primanja na osnovu periodičnog obračuna i zazvršnog računa.

*Indeks nominalnih primanja* izračunava se iz prosječnih neto ličnih dohodaka po jednom zaposlenom.

*Indeks realnih primanja* dobiva se stavljanjem u odnos indeksa nominalnih primanja i indeksa troškova života.

### Statističke publikacije

Podaci o ličnim dohocima objavljeni su u »Statističkim informacijama« ovog Zavoda br. 2-1965. i br. 8-1969. i »Prikazima«, br. 1-1966.

## 18-1. PROSJEČNI NETO LIČNI DOHOCI I INDEKSI NOMINALNIH I REALNIH PRIMANJA

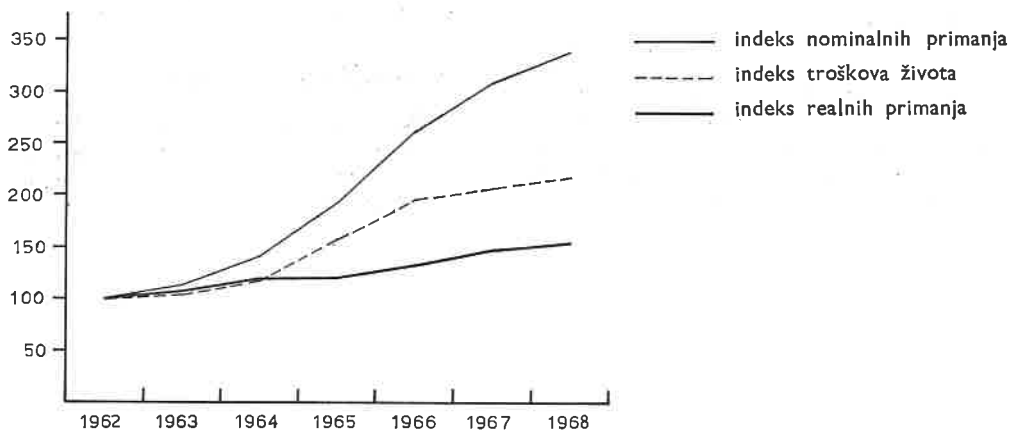
	Prosječni neto lični dohoci			Indeksi				
	ukupno	privreda	neprivreda	nominalnih primanja			troškova života	realnih primanja
				ukupno	privreda	nepri- vreda		
1962	302	288	364	33	32	35	48	73
1963	338	324	402	36	36	39	50	78
1964	423	410	481	46	46	46	57	81
1965	584	568	654	63	63	63	77	82
1966	789	776	847	85	86	82	94	87
1967	926	901	1 036	100	100	100	100	100
1968	1 022	993	1 152	110	110	111	105	106
<b>1968</b>								
siječanj	929	895	1 084	100	99	105	104	101
veljača	964	928	1 129	104	103	109	104	105
ožujak	953	923	1 086	103	102	105	104	101
travanj	1 022	976	1 230	110	108	119	106	112
svibanj	984	954	1 120	106	106	108	106	102
lipanj	982	944	1 156	106	105	112	106	106
srpanj	1 083	1 066	1 160	117	118	112	104	108
kolovoz	1 012	995	1 093	109	110	105	103	102
rujan	1 002	980	1 105	108	109	107	104	103
listopad	1 106	1 087	1 193	119	121	115	106	108
studeni	1 079	1 053	1 199	117	117	116	107	108
prosinac	1 139	1 109	1 270	123	123	123	108	114

## 18-2. INDEKS NOMINALNIH PRIMANJA

1962	1963	1964	1965	1966	1967	1968
100	112	140	193	261	307	338
89	100	125	173	233	274	302
71	80	100	138	187	219	242
52	58	72	100	135	159	175
38	43	54	74	100	117	130
33	37	46	63	85	100	110
30	33	41	57	77	91	100

Graf. 9. INDEKSI NOMINALNIH PRIMANJA, TROŠKOVA ŽIVOTA I REALNIH PRIMANJA

Ø 1962=100



## 18-3. PROSJEČNI NETO LIČNI DOHOCI I INDEKSI NOMINALNIH PRIMANJA PO GRANAMA DJELATNOSTI

	Prosječni neto lični dohoci						(1967 = 100) Indeksi nominalnih primanja					
	1963	1964	1965	1966	1967	1968	1963	1964	1965	1966	1967	1968
	<b>Ukupno</b>	<b>338</b>	<b>423</b>	<b>584</b>	<b>789</b>	<b>926</b>	<b>1 022</b>	<b>36,5</b>	<b>45,7</b>	<b>63,1</b>	<b>85,2</b>	<b>100</b>
<b>Privreda</b>	<b>324</b>	<b>410</b>	<b>568</b>	<b>776</b>	<b>901</b>	<b>993</b>	<b>36,0</b>	<b>45,5</b>	<b>63,0</b>	<b>86,1</b>	<b>100</b>	<b>110,2</b>
Industrija	321	412	571	787	895	987	35,9	46,0	63,8	87,9	100	110,3
Elektroenergija	388	521	850	1 202	1 336	1 324	29,0	39,0	63,6	90,0	100	99,1
Ugalj i koks	...	...	...	1 161	1 151	1 267	...	...	...	100,9	100	110,1
Nafta	464	585	823	1 051	1 428	1 532	32,5	41,0	57,6	73,6	100	107,3
Nemetali	275	341	454	766	749	941	36,7	45,5	60,6	102,3	100	125,6
Metalna industrija	366	452	604	802	902	988	40,6	50,1	67,0	88,9	100	109,5
Elektroindustrija	315	402	544	721	837	971	37,6	48,0	65,0	86,1	100	116,0
Kemijska industrija	383	469	647	864	988	1 175	38,8	47,5	65,5	87,4	100	118,9
Građevinski materijal	276	354	509	676	848	988	32,5	41,7	60,0	79,7	100	116,5
Drvena industrija	251	345	500	634	850	952	29,5	40,6	58,8	74,6	100	112,0
Industrija papira	326	422	600	720	781	828	41,7	54,0	76,8	92,2	100	106,0
Tekstilna industrija	263	324	480	662	680	704	38,7	47,6	70,6	97,4	100	103,5
Industrija kože	268	348	473	614	721	733	37,2	48,3	65,6	85,2	100	101,7
Industrija gume	343	410	568	837	849	887	40,4	48,3	66,9	98,6	100	104,5
Prehrambena industrija	297	417	584	825	949	927	31,3	43,9	61,5	86,9	100	97,7
Grafička industrija	377	498	667	948	1 141	1 257	33,0	43,6	58,5	83,1	100	110,2
Industrija duhana	299	384	513	676	639	853	46,8	60,1	80,3	105,8	100	133,5
Filmska industrija	388	434	652	986	1 013	1 240	38,3	42,0	64,4	97,3	100	122,4
Rudarska istraživanja	355	427	620	794	839	967	42,3	50,9	73,9	94,6	100	115,3
Raznovrsna industrija	309	420	513	746	862	988	35,8	48,7	59,5	86,5	100	114,6
Poljoprivreda	286	372	536	736	879	949	32,5	42,3	61,0	83,7	100	108,0
Šumarstvo	248	374	567	769	801	957	31,0	46,7	70,8	96,0	100	119,5
Građevinarstvo	326	394	534	731	902	966	36,1	43,7	59,2	81,0	100	107,1
Projektiranje	658	824	1 068	1 439	1 704	1 916	38,6	48,4	62,7	84,4	100	112,4
Ostalo	297	358	489	667	834	888	35,6	42,9	58,6	80,0	100	106,5
Saobraćaj i veze	338	404	586	772	864	1 006	39,1	46,8	67,8	89,4	100	116,4
Trgovina	367	472	640	866	1 011	1 114	36,3	46,7	63,3	85,7	100	110,2
Trgovina na malo	315	404	573	757	862	1 000	36,5	46,9	56,7	87,8	100	116,0
Trgovina na veliko	376	486	649	875	1 020	1 134	36,9	47,6	63,6	85,8	100	111,2
Vanjska trgovina	453	575	719	1 002	1 235	1 285	36,7	46,6	58,2	81,1	100	104,0
Trgovinske usluge	388	520	782	1 132	1 234	1 195	31,4	42,1	63,4	91,7	100	96,8
Poslovna udruženja	578	729	1 001	1 175	1 311	1 431	44,1	55,6	76,4	89,6	100	109,2
Ugostiteljstvo i turizam	287	357	528	684	781	874	36,7	45,7	67,6	87,6	100	111,9
Zanatstvo	315	392	531	729	888	940	35,5	44,1	59,8	82,1	100	105,9
Stambena i komunalna djelatnost	277	344	488	669	826	912	33,5	41,6	59,1	81,0	100	110,4
<b>Neprivreda</b>	<b>402</b>	<b>481</b>	<b>654</b>	<b>847</b>	<b>1 036</b>	<b>1 152</b>	<b>38,8</b>	<b>46,4</b>	<b>63,1</b>	<b>81,8</b>	<b>100</b>	<b>111,2</b>
Djelatnost škola	434	522	707	862	1 063	1 182	40,8	49,1	66,5	81,1	100	111,2
Osnovne škole	362	433	590	744	908	1 018	39,9	47,7	65,0	81,9	100	112,1
Srednje škole	448	541	759	949	1 151	1 258	38,9	47,0	65,9	82,5	100	109,3
Visoke škole	494	592	780	876	1 094	1 221	45,2	54,1	71,3	80,1	100	111,6
Naučna djelatnost	412	511	673	918	1 123	1 272	36,7	45,5	59,9	81,7	100	113,3
Kulturno-prosvjetna djelatnost	362	451	585	782	961	1 141	37,7	46,9	60,9	81,4	100	118,7
Umjetničko-zabavna djelatnost	435	511	702	946	1 230	1 450	35,4	41,5	57,1	76,9	100	117,9
Zdravstvena djelatnost	369	451	635	800	946	1 024	39,0	47,7	67,1	84,6	100	108,2
Socijalna zaštita	278	314	420	566	677	801	41,1	46,4	62,0	83,6	100	118,3
Fiskulturna djelatnost	350	393	577	744	897	1 017	39,0	43,8	64,3	82,9	100	113,4
Političke i društvene organizacije	435	522	729	974	1 304	1 339	33,4	40,0	55,9	74,7	100	102,7
Privredne komore	532	665	854	1 106	1 485	1 536	35,8	44,8	57,5	74,5	100	103,4
Financije i osiguranje	440	503	713	1 000	1 200	1 262	36,7	41,9	59,4	83,3	100	105,2
Zavodi za socijalno osiguranje	441	502	718	850	920	1 029	47,9	54,6	78,0	92,4	100	111,8
Organi uprave	411	512	648	901	1 159	1 307	35,5	44,2	55,9	77,7	100	112,8
Republički	442	567	703	955	1 271	1 393	34,8	44,6	55,3	75,1	100	109,6
Općinski	428	457	599	854	1 068	1 238	40,1	42,8	56,1	80,0	100	115,9
Pravosuđe	449	565	736	923	1 187	1 304	37,8	47,6	62,0	77,8	100	109,9

LIČNI DOHOCI

18-4. STRUKTURA ZAPOSLENOG OSOBLJA PREMA VISINI PRIMANJA U 1966. i 1967.

	Mjeseci	Prosječni lični dohoci	Struktura									
			do 300 dinara	301—400	401—500	501—600	601—700	701—800	801—1000	1001—1200	1201—1400	preko 1400 dinara
<b>1966</b>												
Ukupno	III	748	1,0	7,2	16,4	17,9	15,5	11,2	13,8	7,5	4,1	5,4
	VI	763	0,9	5,5	14,6	17,1	15,6	12,4	16,0	8,5	4,3	5,1
	IX	792	1,2	3,9	11,6	16,5	16,0	13,4	17,5	9,3	5,0	5,6
	XII	934	0,9	2,7	7,9	12,8	13,2	12,4	18,1	11,8	7,5	12,7
Privreda	III	737	0,7	6,9	17,1	19,0	15,8	11,0	13,6	7,2	3,7	5,0
	VI	754	0,7	5,3	14,7	17,9	15,9	12,3	16,1	8,3	4,1	4,7
	IX	791	0,9	3,7	11,4	17,5	16,2	13,1	17,5	9,3	5,0	5,4
	XII	902	0,7	2,7	8,0	13,8	14,2	12,7	18,2	11,7	7,2	10,8
Neprivreda	III	800	2,3	8,4	13,4	13,1	14,1	11,8	14,6	9,1	5,8	7,4
	VI	803	2,1	6,3	13,8	13,5	14,6	13,2	15,4	9,0	5,3	6,8
	IX	796	2,5	5,0	12,0	12,2	14,7	14,7	17,8	9,3	5,6	6,5
	XII	1 081	1,9	2,6	7,4	8,3	9,1	10,5	17,5	12,3	9,1	21,3
<b>1967</b>												
Ukupno	III	894	0,3	1,9	7,4	13,9	14,7	13,1	19,2	11,4	7,2	10,9
	VI	911	0,2	1,3	7,2	13,2	14,5	13,0	19,8	11,7	7,9	11,2
	IX	905	0,4	1,3	6,9	12,5	14,2	13,4	20,2	12,0	7,3	11,8
	XII	1 026	0,3	1,3	5,2	9,3	11,4	12,8	19,0	13,3	9,5	17,9
Privreda	III	867	0,2	1,8	7,4	14,9	15,8	13,7	18,9	11,0	6,7	9,6
	VI	880	0,1	1,3	7,4	14,1	15,8	13,6	19,5	11,4	7,3	9,5
	IX	874	0,4	1,3	7,0	13,1	14,9	13,9	20,0	11,8	7,2	10,4
	XII	977	0,4	1,4	5,5	10,0	12,2	13,6	19,5	13,0	9,4	15,0
Neprivreda	III	1 016	0,7	2,3	7,2	9,6	9,9	10,7	20,3	12,9	9,3	17,1
	VI	1 051	0,6	1,3	6,5	9,1	9,1	10,8	12,0	13,1	10,1	18,4
	IX	1 045	0,4	1,4	6,6	10,0	10,7	11,2	21,0	12,9	8,0	17,8
	XII	1 248	0,4	1,0	3,6	6,2	8,0	9,5	17,1	14,5	9,5	30,2

18-5. STRUKTURA ZAPOSLENOG OSOBLJA PREMA VISINI PRIMANJA U 1968.

	Mjeseci	Prosječni lični dohoci	Struktura									
			do 500 dinara	501—600	601—700	701—800	801—1000	1001—1200	1201—1500	1501—2000	2001—2500	preko 2500 dinara
<b>1968</b>												
Ukupno	III	953	6,8	10,7	13,4	13,6	19,9	13,4	10,4	7,8	2,4	1,6
	VI	982	5,5	9,9	12,7	12,6	20,3	13,9	11,8	8,7	3,0	1,6
	IX	1 002	3,9	8,7	11,8	12,3	21,8	15,0	12,8	8,9	3,1	1,7
	XII	1 139	2,9	7,0	9,3	10,4	19,1	15,2	15,3	12,5	5,0	3,3
Privreda	III	923	7,4	11,2	14,3	14,2	19,7	12,8	9,8	7,1	2,0	1,5
	VI	944	6,1	10,4	13,8	13,4	20,2	13,3	11,2	7,8	2,5	1,3
	IX	980	4,2	8,6	12,5	12,9	21,9	14,7	12,6	8,3	2,8	1,5
	XII	1 109	3,2	7,1	9,8	10,9	19,4	15,3	15,3	11,8	4,3	2,9
Neprivreda	III	1 086	4,1	8,6	9,6	10,9	20,8	16,0	12,5	10,9	4,2	2,4
	VI	1 156	2,8	7,6	8,0	9,5	20,6	16,6	14,1	12,7	5,2	2,9
	IX	1 105	2,5	8,9	8,8	9,7	21,6	16,5	13,3	11,7	4,6	2,4
	XII	1 270	1,7	6,5	7,0	8,3	17,5	15,1	15,6	15,5	7,9	4,9

## 18-6. STRUKTURA ZAPOSLENOG OSOBLJA PREMA VISINI NETO LIČNIH PRIMANJA PO GRANAMA DJELATNOSTI

Stanje IX 1967.

	Ukupan broj zaposlenih	Struktura zaposlenih prema visini primanja									
		do 300 dinara	301—400	401—500	501—600	601—700	701—800	801—1000	1001—1200	1201—1400	preko 1400 dinara
<b>Ukupno</b>	<b>161 336</b>	<b>0,4</b>	<b>1,3</b>	<b>6,9</b>	<b>12,5</b>	<b>14,2</b>	<b>13,4</b>	<b>20,2</b>	<b>12,0</b>	<b>7,3</b>	<b>11,8</b>
<b>Privreda</b>	<b>130 921</b>	<b>0,4</b>	<b>1,3</b>	<b>7,0</b>	<b>13,1</b>	<b>14,9</b>	<b>13,9</b>	<b>20,0</b>	<b>11,8</b>	<b>7,2</b>	<b>10,4</b>
Industrija	65 320	0,1	1,5	8,5	12,8	15,1	13,9	19,7	11,1	7,0	10,3
Elektroenergija	1 304	—	—	—	—	—	0,8	31,8	30,6	13,4	23,4
Ugalj i koks	333	—	—	0,6	1,5	5,7	12,6	36,4	21,6	12,9	8,7
Nafta	2 311	—	—	—	0,2	0,6	2,9	14,6	17,8	20,4	43,5
Nemetali	703	—	1,8	24,0	24,2	9,3	10,1	12,4	5,3	4,1	8,8
Metalna industrija	12 821	0,2	0,7	5,7	11,9	16,0	13,9	21,1	13,2	7,5	9,8
Elektroindustrija	11 635	0,4	5,6	13,1	9,7	9,9	11,1	22,3	10,1	6,6	11,2
Kemijska industrija	6 051	—	1,1	2,4	5,9	12,1	18,4	24,9	14,9	8,3	12,0
Građevinski materijal	1 235	—	—	5,5	14,7	16,7	13,0	16,2	13,0	12,6	8,3
Drvena industrija	1 035	—	1,9	7,5	11,7	15,2	16,2	24,3	12,4	5,7	5,1
Industrija papira	2 150	—	0,4	7,5	18,9	25,3	17,5	13,3	9,5	4,3	3,3
Tekstilna industrija	9 368	—	1,2	16,6	24,0	23,4	15,5	12,4	4,1	1,6	1,2
Industrija kože	2 168	0,5	1,1	17,7	16,6	18,7	18,7	16,0	5,5	2,9	2,3
Industrija gume	1 279	—	—	2,1	9,5	16,0	25,1	35,2	6,1	3,4	2,6
Prehrambena industrija	4 517	—	0,0	6,2	17,5	21,4	14,3	18,4	9,0	6,3	6,9
Grafička industrija	4 950	0,3	0,2	1,8	9,3	12,0	12,0	18,4	13,3	10,8	21,9
Industrija duhana	459	—	—	29,6	29,6	16,4	13,3	6,1	2,4	1,3	1,3
Filmska industrija	259	—	—	3,8	11,2	11,2	23,2	31,7	9,3	3,8	5,8
Rudarska istraživanja	1 434	—	—	8,0	7,0	11,8	15,6	20,7	20,2	10,7	6,0
Raznovrsna industrija	1 308	—	0,1	4,1	16,7	19,6	16,1	21,3	9,2	5,3	7,6
Poljoprivreda	1 285	0,4	0,7	5,7	14,2	23,2	14,8	17,0	8,7	7,4	7,9
Šumarstvo	276	—	4,0	4,7	15,9	11,6	14,5	19,9	12,3	6,2	10,9
Građevinarstvo	17 270	1,1	1,3	6,9	13,4	15,8	14,8	18,5	10,8	6,5	10,9
Projektiranje	1 308	0,2	0,4	1,1	4,6	4,4	7,1	11,4	13,7	9,8	47,3
Ostalo	15 962	1,1	1,4	7,3	14,1	16,7	15,5	19,1	10,6	6,3	7,9
Saobraćaj i veze	11 690	0,0	0,3	4,9	9,1	14,0	14,5	26,0	16,0	8,3	6,9
Trgovina	17 315	0,0	0,6	4,0	11,9	13,4	12,9	19,4	13,8	9,3	14,7
Trgovina na malo	7 804	—	0,9	5,9	16,9	15,9	15,7	19,1	13,2	5,9	6,5
Trgovina na veliko	4 776	0,0	0,4	3,7	10,5	15,2	12,5	17,6	11,5	10,0	18,6
Vanjska trgovina	3 788	—	0,0	1,1	3,9	7,0	8,1	20,6	18,1	14,3	26,9
Trgovinske usluge	761	0,1	0,4	1,1	11,5	9,9	11,3	29,8	13,5	10,6	11,8
Poslovna udruženja	186	—	0,5	0,5	2,7	4,3	5,9	18,3	18,3	24,2	25,3
Ugostiteljstvo i turizam	4 360	0,6	0,8	8,7	16,5	18,7	13,1	19,3	9,4	5,4	7,5
Zanatstvo	8 776	2,4	2,5	6,5	12,1	15,6	15,5	19,0	10,9	5,8	9,7
Stambeno-komunalna djelatnost	4 629	0,3	1,2	3,7	29,1	11,6	10,2	19,7	11,2	5,7	7,3
<b>Neprivreda</b>	<b>30 415</b>	<b>0,4</b>	<b>1,4</b>	<b>6,6</b>	<b>10,0</b>	<b>10,7</b>	<b>11,2</b>	<b>21,0</b>	<b>12,9</b>	<b>8,0</b>	<b>17,8</b>
Djelatnost škola	6 892	0,2	1,0	7,8	7,5	5,9	7,7	26,7	18,6	9,7	14,9
Osnovne škole	1 725	0,1	1,4	10,4	6,1	3,6	6,4	49,9	14,6	3,4	4,1
Srednje škole	2 088	0,2	0,5	4,6	7,1	5,7	6,1	19,5	26,9	16,4	13,0
Visoke škole	3 079	0,2	1,2	8,6	8,4	7,3	9,5	18,5	15,3	8,7	22,3
Naučna djelatnost	2 424	0,6	0,7	3,9	6,4	7,5	9,4	19,4	16,7	13,2	22,2
Kulturno-prosvjetna djelatnost	602	0,1	0,5	5,5	14,5	8,5	11,1	19,6	18,1	8,3	13,8
Umjetničko-zabavna djelatnost	2 357	—	0,6	3,0	5,9	4,6	6,4	9,7	10,2	6,2	53,4
Zdravstvo	9 033	1,0	1,9	9,3	14,5	16,8	16,7	17,5	7,8	4,9	9,6
Socijalna zaštita	2 018	0,6	6,1	10,7	16,0	14,9	9,3	21,6	10,1	5,2	5,5
Fiskulturna djelatnost	176	1,1	3,4	9,7	11,9	6,8	19,3	9,7	18,2	8,5	11,4
Društvene organizacije	443	0,2	—	17,2	2,7	5,9	7,7	8,1	11,3	10,6	36,3
Privredne komore i savezi	174	—	—	1,1	1,1	2,9	4,0	12,7	10,9	12,7	54,6
Financije i osiguranje	2 045	—	0,0	1,2	6,1	8,6	6,4	37,4	13,7	10,3	16,3
Zavodi za socijalno osiguranje	886	0,1	0,2	3,9	7,0	15,7	22,0	20,3	12,0	9,9	8,9
Organi uprave	2 698	0,2	0,3	1,6	8,1	10,4	8,7	19,0	17,1	11,9	22,7
Republički	1 150	—	—	1,6	8,3	10,3	12,1	14,4	9,9	7,2	36,2
Općinski	1 548	0,3	0,5	1,6	8,0	10,5	6,1	22,4	22,5	15,5	12,6
Pravosuđe	667	—	0,3	3,1	10,2	5,7	13,2	28,0	3,1	2,3	34,1

LIČNI DOHOCI

18-7. STRUKTURA ZAPOSLENOG OSOBLJA PREMA VISINI NETO LIČNIH PRIMANJA PO GRANAMA DJELATNOSTI

Stanje IX 1968.

	Ukupan broj zaposlenih	Struktura zaposlenih prema visini primanja									
		do 500 dinara	501—600	601—700	701—800	801—1000	1001—1200	1201—1500	1501—2000	2001—2500	preko 2500 dinara
<b>Ukupno</b>	<b>161 852</b>	<b>3,9</b>	<b>8,7</b>	<b>11,8</b>	<b>12,3</b>	<b>21,8</b>	<b>15,0</b>	<b>12,8</b>	<b>8,9</b>	<b>3,1</b>	<b>1,7</b>
<b>Privreda</b>	<b>131 318</b>	<b>4,2</b>	<b>8,6</b>	<b>12,5</b>	<b>12,9</b>	<b>21,9</b>	<b>14,7</b>	<b>12,6</b>	<b>8,3</b>	<b>2,8</b>	<b>1,5</b>
Industrija	64 793	4,4	9,2	12,6	12,9	22,1	14,5	12,3	8,0	2,5	1,5
Elektroenergija	1 213	—	—	—	1,5	17,1	23,6	27,5	21,4	6,8	2,1
Ugalj i koks	342	—	1,2	7,0	11,4	38,6	22,8	12,3	5,8	0,9	—
Nafta	2 397	—	0,1	0,5	2,6	11,6	20,5	23,9	27,7	11,3	1,8
Nemetali	564	4,4	9,8	17,4	17,4	19,0	12,1	9,0	6,0	3,7	1,2
Metalna industrija	12 879	2,9	7,6	12,4	14,5	24,9	15,6	12,7	7,0	1,6	0,8
Elektroindustrija	11 274	7,9	7,6	10,7	9,4	21,1	17,1	14,0	8,6	2,6	1,0
Kemijska industrija	5 940	0,8	1,8	4,7	7,9	26,5	20,6	19,0	12,3	3,8	2,6
Građevinski materijal	1 104	1,2	5,8	3,5	6,8	22,7	18,8	24,2	13,6	2,0	1,4
Drvena industrija	1 066	2,5	4,8	9,3	11,8	28,7	17,2	15,4	8,0	1,8	0,5
Industrija papira	2 192	—	15,7	23,2	24,0	15,1	9,8	7,1	4,4	0,6	0,1
Tekstilna industrija	9 171	9,2	21,4	24,0	17,6	16,3	6,8	3,2	1,2	0,3	0,0
Industrija kože	2 311	18,9	20,1	15,3	15,4	16,8	6,9	3,2	2,8	0,3	0,3
Industrija gume	1 253	1,6	4,9	10,9	24,7	42,1	9,1	4,9	1,6	0,2	—
Prehrambena industrija	4 412	1,7	12,4	23,6	13,1	24,0	12,6	8,0	3,8	0,5	0,3
Grafička industrija	5 176	1,3	5,9	7,6	9,8	17,8	13,5	15,9	13,9	6,2	8,1
Industrija duhana	473	—	—	7,2	15,2	43,8	19,7	9,1	3,6	1,0	0,4
Filmska industrija	264	—	11,4	9,5	26,5	29,5	6,4	9,1	5,3	2,3	—
Rudarska istraživanja	1 493	1,3	4,1	1,7	24,0	33,4	13,9	13,4	3,9	2,7	1,6
Raznovrsna industrija	1 269	—	5,3	6,7	11,5	28,8	18,6	13,5	10,0	3,4	2,2
Poljoprivreda	1 450	2,1	4,2	11,5	21,5	25,0	12,6	9,9	10,0	2,6	0,6
Šumarstvo	288	9,7	13,6	19,5	12,8	17,7	6,3	10,4	7,6	2,1	0,3
Građevinarstvo	16 638	7,3	11,2	12,5	14,4	19,3	11,6	11,2	6,9	3,4	2,2
Projektiranje	1 317	0,8	2,4	4,0	5,5	12,3	11,9	17,9	23,2	9,7	12,3
Ostalo	15 321	7,9	12,0	13,2	15,1	19,9	11,6	10,6	5,5	2,9	1,3
Saobraćaj i veze	11 949	2,4	6,0	7,0	10,8	27,8	19,6	16,4	8,1	1,6	0,3
Trgovina	18 169	1,6	5,3	9,9	10,4	21,7	16,7	15,3	12,1	4,3	2,7
Trgovina na malo	8 205	3,2	8,8	14,7	12,4	24,6	15,2	11,6	6,7	1,9	0,9
Trgovina na veliko	4 798	0,4	3,7	8,9	11,8	22,2	14,9	16,5	14,1	4,2	3,3
Vanjska trgovina	4 221	0,1	1,3	3,5	5,3	15,7	20,6	20,5	18,6	8,6	5,8
Trgovinske usluge	774	0,8	1,9	1,8	8,4	20,5	22,4	17,2	17,2	7,0	2,8
Poslovna udruženja	171	2,3	1,2	5,8	4,7	17,0	14,6	19,9	29,2	4,1	1,2
Ugostiteljstvo i turizam	4 251	4,1	14,3	15,8	15,5	19,7	12,1	10,3	5,3	2,2	0,7
Zanatstvo	8 971	7,2	10,0	14,7	14,1	20,9	12,6	9,6	7,0	2,5	1,4
Stambeno-komunalna djelatnost	4 809	0,7	3,8	26,5	15,8	17,4	14,5	11,9	6,5	2,3	0,6
<b>Neprivreda</b>	<b>30 534</b>	<b>2,5</b>	<b>8,9</b>	<b>8,8</b>	<b>9,7</b>	<b>21,6</b>	<b>16,5</b>	<b>13,3</b>	<b>11,7</b>	<b>4,6</b>	<b>2,4</b>
Djelatnost škola	7 109	4,0	7,9	5,2	5,5	16,9	23,4	17,3	12,2	5,5	2,1
Osnovne škole	1 744	2,2	10,9	3,6	3,0	24,8	42,0	11,2	2,2	—	0,1
Srednje škole	2 048	2,0	4,1	5,3	5,6	9,2	20,6	29,4	16,0	5,3	2,5
Visoke škole	3 317	6,2	8,7	6,0	6,7	17,6	15,3	13,1	15,2	8,4	2,8
Naučna djelatnost	2 282	2,0	4,2	7,2	6,9	19,8	18,7	19,6	14,4	4,8	2,4
Kulturno-prosvjetna djelatnost	612	1,5	6,0	8,2	6,7	18,8	20,4	21,1	12,2	4,1	1,0
Umjetničko-zabavna djelatnost	2 404	0,6	6,9	7,0	7,9	16,5	17,3	15,6	14,9	7,4	5,9
Zdravstvo	8 744	1,9	13,1	13,0	13,9	24,6	11,7	8,0	9,0	3,4	1,4
Socijalna zaštita	2 057	8,3	14,5	15,3	16,8	17,6	11,7	9,2	3,8	2,5	0,3
Fiskulturna djelatnost	190	9,5	14,7	8,9	13,7	13,2	16,9	14,2	6,3	2,6	—
Društvene organizacije	470	1,5	9,4	16,2	5,7	10,8	16,8	12,6	13,2	4,0	9,8
Privredne komore i savezi	174	—	—	2,3	1,7	8,6	12,1	11,5	28,7	9,2	25,9
Financije i osiguranja	2 062	1,0	4,1	5,2	7,2	36,9	13,5	15,3	13,2	2,8	0,8
Zavodi za socijalno osiguranje	931	1,4	9,1	6,5	20,9	23,6	16,6	12,0	7,8	1,8	0,3
Organi uprave	2 802	0,4	3,9	6,8	6,9	21,3	19,0	15,4	18,3	4,1	3,9
Republički	1 241	0,9	7,6	9,2	7,0	17,7	11,9	10,0	20,9	6,6	8,2
Općinski	1 561	—	1,0	4,9	6,9	24,1	24,6	19,8	16,2	2,0	0,5
Pravosuđe	697	1,4	9,2	4,7	4,7	37,0	6,0	2,7	11,4	17,0	5,9

## 19. KOMUNALNA DJELATNOST

### Izvori i način prikupljanja podataka

Podaci o vodovodu, kanalizaciji, električnoj energiji i plinu prikupljeni su od poduzeća. Za period do 1945. godine dati su prema podacima objavljenim u Statističkom godišnjaku Zagreba od 1956. godine.

Podaci za tehnološke pare i vrele vode dobiveni su od poduzeća »Toplana« i »Elektrane« — Zagreb.

Za javna kupališta i tržnice za živežne namirnice podaci do 1955. godine dati su prema Statističkom godišnjaku Zagreba 1956. godine, a od 1960. godine prema godišnjoj izvještajnoj službi komunalne statistike.

### Obuhvat i uporedivost

Svi podaci odnose se na područje grada prema političko-teritorijalnoj podjeli od 31. III 1967. godine, pa su stoga uporedivi. Kod javnih kupališta i tržnica za živežne namirnice podaci su prikazani svake treće godine, jer je za praćenje komunalne djelatnosti uvedena trogodišnja statistička služba.

U toplu kupališta obuhvaćeno je i Zimsko plivalište »Mladost«.

U hladna kupališta obuhvaćeni su do 1965. god. bazeni sportskih društava »Medveščak« i »Mladost«. Od 1965. godine

bazen SD »Mladost« koriste samo članovi društva, pa od tada nije obuhvaćen u broj hladnih kupališta.

### Definicije obilježja

*Javni vodovod* je skup mehaničkih postrojenja koji služi za snabdijevanje vodom iz centralnog izvora, a pod jedinstvenom kontrolom i upravom.

Pod *javnom kanalizacijom* podrazumijeva se mreža zatvorenih uličnih kanala i kolektora koja služi za odvođenje atmosferskih i otpadnih voda. U dužinu kanalizacije mreže ne ulazi dužina priključaka i mreža u kućama.

*Glavni kolektor* je sabirni kanal u koji se slijevaju vode iz ulične kanalizacione mreže.

*Javna topla kupališta* su kupališta koja su u načelu pristupačna svim građanima, a služe za potrebe lične higijene; smještena su u zatvorenim prostorijama i imaju uređaje za zagrijavanje vode.

*Javna hladna kupališta* su ona mjesta za kupanje na rijeci ili kopnu (bazeni) koja su opremljena odgovarajućim uređajima (zgrade, tuševi i slično).

*Tržnica za živežne namirnice* je uređen ili izgrađen prostor koji čini jedinstvenu cjelinu gdje se vrši prodaja (pretežno živežnih namirnica) na malo, kako od strane individualnih proizvođača tako i od strane trgovačke mreže.



KOMUNALNA DJELATNOST

19-1. JAVNI VODOVOD

	Dužina cijevovoda u km	Rezervoari <sup>1)</sup>		Broj priključaka	Ukupno dignuto vode	Gubitak u mreži	Isporučeno vode				
		broj	zapremnina u hilj. m <sup>3</sup>				svuga	za kućanstva	za javne svrhe	za industriju i zanatstvo	ostalo
1930	161	4	22,6	5 994	11 381	...	...	...	...	...	...
1939	227	6	25,2	8 097 <sup>2)</sup>	13 231	1 476	11 755	6 833	409	4 513	...
1945	256	6	25,2	9 219	19 976	1 948	18 028	10 021	393	7 614	...
1950	286	10	35,9	9 828	25 829	2 275	23 554	11 350	540	4 776	6 888
1955	340	13	36,1	10 993	24 952	2 686	22 266	9 245	1 248	5 779	5 994
1956	341	13	36,1	11 239	26 368	2 880	23 488	9 568	1 012	7 553	5 355
1957	373	13	36,1	11 775	26 723	2 989	23 734	9 894	957	8 074	4 809
1958	381	13	36,1	12 324	28 169	3 061	25 108	10 842	1 047	8 416	4 803
1959	403	14	37,7	12 942	28 514	2 601	25 913	11 148	870	8 911	4 984
1960	418	14	37,7	13 629	29 439	2 557	26 882	11 183	919	9 590	5 190
1961	440	14	37,7	14 451	31 897	1 960	29 937	12 574	969	10 768	5 626
1962	475	14	37,7	15 539	32 883	1 831	31 052	13 114	991	11 315	5 632
1963	512	15	39,2	16 822	35 748	2 813	32 935	14 083	1 038	12 133	5 681
1964	538	15	39,2	18 028	38 092	2 965	35 127	14 663	1 334	13 285	5 845
1965	582	15	39,2	20 063	40 898	3 917	36 981	15 395	1 106	15 054	5 426
1966	620	15	40,2	21 849	43 517	4 167	39 350	16 821 <sup>3)</sup>	790 <sup>3)</sup>	15 416 <sup>3)</sup>	6 323 <sup>3)</sup>
1967	656	15	40,2	23 125	49 018	4 799	44 219	17 766 <sup>3)</sup>	874 <sup>3)</sup>	18 504 <sup>3)</sup>	7 075 <sup>3)</sup>
1968	688	15	40,2	24 880	51 788	5 629	46 159	19 212 <sup>3)</sup>	991 <sup>3)</sup>	18 571 <sup>3)</sup>	7 385 <sup>3)</sup>

<sup>1)</sup> Povećana zapremnina, iako je broj rezervoara ostao isti, nastala je zbog izgradnje novih vodenih komora, kojih u 1968. godini ima 27.

<sup>2)</sup> U 1939. god. smanjen broj priključaka radi brisanja iz evidencije umrtvljenih priključaka, koji su godinama bili izvan upotrebe.

<sup>3)</sup> Podaci procijenjeni od strane poduzeća "Vodovod".

19-2. JAVNA KANALIZACIJA

	Dužina kanalizacione mreže			Dužina glavnog kolektora	Kanalizacioni priključci	Slivnici ulični
	ukupno	od betona	od ostalih materijala			
1930	110,3	106,7	3,6	...	6 458	4 668
1939	192,5	189,1	3,4	...	11 613	7 061
1945	203,8	200,5	3,3	...	12 533	7 266
1950	216,0	212,7	3,3	...	12 790	7 529
1955	240,7	237,5	3,2	8,6	13 816	8 276
1956	250,8	247,6	3,2	8,6	14 192	8 409
1957	277,7	274,5	3,2	8,6	14 608	8 767
1958	289,6	286,4	3,2	8,6	15 157	8 895
1959	298,9	295,7	3,2	8,6	15 798	9 021
1960	310,5	307,3	3,2	8,8	16 632	9 123
1961	322,7	319,5	3,2	8,8	17 447	9 212
1962	335,3	332,1	3,2	8,8	17 964	9 308
1963	354,3	351,1	3,2	8,8	19 163	9 469
1964	380,0	376,8	3,2	8,8	19 814	9 515
1965	411,5	408,3	3,2	8,8	20 861	9 620
1966	430,0	426,8	3,2	8,8	21 870	...
1967	455,0	451,8	3,2	8,8	22 978	...
1968	473,9	470,7	3,2	8,8	23 913	...

## 19-3. ELEKTRIČNA ENERGIJA

	Dužina električnih vodova u km		Proizvedeno električne energije u MWh	Potrošeno električne energije					Broj priključaka	Broj rasvjetnih mjesta na ulicama i trgovima		
	podzemnih kabela	zračnih		svega	domaćinstva	privreda	poslovne prostorije	javna rasvjeta		običnih	fluorescentnih	živičnih
1935	308	233	...	35 480	10 133 <sup>1)</sup>	23 274 <sup>1)</sup>	...	2 078	39 868	4 450	—	—
1939	370	263	65 361	55 127	12 514 <sup>1)</sup>	39 878 <sup>1)</sup>	...	2 735	55 752	5 322	—	—
1945	414	296	...	...	...	...	...	...	...	6 177	—	—
1950	455	331	91 548	114 300	26 300	74 640	10 800	2 560	...	7 009	—	—
1955	477	388	84 751	188 825	51 468	121 734	11 322	4 301	82 304	9 157	205	—
1956	487	407	104 939	204 316	62 540	126 848	10 446	4 482	84 248	9 103	373	—
1957	565	615	81 827	248 876	85 886	145 422	12 972	4 596	103 729	9 438	431	—
1958	625	613	76 833	295 842	121 851	141 703	27 103	5 185	111 918	9 658	777	274
1959	661	831	79 090	311 488	134 886	153 456	17 993	5 153	119 168	9 177	845	301
1960	713	847	40 240	333 975	122 421	185 031	19 901	6 622	123 775	9 441	753	629
1961	788	886	33 452	379 134	170 190	179 126	22 666	7 152	129 780	9 382	687	1 033
1962	886	922	46 150	446 346	171 647	239 058	27 210	8 431	130 530	9 450	639	2 050
1963	966	924	393 088	553 905	222 907	288 057	32 077	10 864	135 858	11 429	633	2 694
1964	1 020	939	392 438	637 127	237 828	347 634	41 467	10 198	137 784	11 757	633	3 027
1965	1 066	944	330 964	679 293	231 037	437 562	...	10 694	145 423	11 895	633	3 346
1966	1 117	966	300 993	689 108	251 782	425 394	...	11 932	152 692	12 155	623	3 794
1967	1 192	989	330 044	763 476	279 343	471 273	...	12 860	162 196	12 251	586	4 674
1968	1 268	1 061	332 440	819 944	323 669	481 871	...	14 404	178 122	13 016	589	5 809

<sup>1)</sup> Za 1935. i 1939. godinu u potrošnju za »domaćinstvo« uračunata električna energija potrošena u javnim zgradama i malom obrtu, te prema tome u »privredni« nije uključena potrošena električna energija u malom obrtu. Potrošnja za »poslovne prostorije« uračunata pod »domaćinstvo«.

## 19-4. GRADSKI PLIN

	Dužina uličnih plinskih vodova u km	Ukupna proizvodnja plina	Gubitak u mreži	Isporučeno plina				Broj priključaka	Broj javnih rasvjetnih mjesta
				svega	domaćinstvima	industriji i zanatstvu	ostalo		
1930	73	5 665	488	5 177	3 924 <sup>1)</sup>	...	1 253	8 913	1 914
1939	109	7 454	674	6 780	5 917 <sup>1)</sup>	...	863	13 709	574
1945	116	3 997	490	3 507	2 988	40	479	17 008	172
1950	122	12 464	1 173	11 291	8 146	1 962	1 183	16 339	289
1955	126	11 917	1 162	10 755	6 757	2 874	1 124	17 798	225
1956	128	12 440	1 028	11 412	8 126	2 036	1 250	18 641	208
1957	130	12 718	1 411	11 307	7 166	2 910	1 231	19 483	200
1958	130	12 417	1 101	11 316	7 092	2 991	1 233	20 154	180
1959	138	13 258	1 041	12 217	7 561	3 382	1 274	21 311	180
1960	141	17 170	1 347	15 823	10 163	4 386	1 274	23 581	144
1961	143	21 753	1 889	19 864	13 122	5 317	1 425	24 908	111
1962	160	26 929	2 235	24 694	16 714	6 133	1 847	26 557	97
1963	181	31 966	3 027	28 939	20 790	6 392	1 757	28 344	93
1964	191	37 832	1 836	35 996	25 250	8 591	2 155	30 096	85
1965	194	42 020	1 037	40 983	28 880	12 103	...	31 788	82
1966	207	43 148	2 730	40 418	29 334	11 084	...	32 348	75
1967	212	48 291	4 027	44 264	31 598	12 666	...	34 627	71
1968	228	53 377	3 968	49 409	35 490	13 919	...	37 173	79

<sup>1)</sup> 1930. i 1939. god., isporuka plina industriji i zanatstvu uključena je pod »isporuku domaćinstvima«.

## 19-5. SNABDIJEVANJE GRADA TOPLINSKOM ENERGIJOM

	1964	1965	1966	1967	1968	Indeksi	
						1968	1968
						1967	1964

## ISPORUČENO U TONAMA

Tehnološke pare	122 730	351 731	379 335	454 663	845 678	186,0	689,1
Vrele vode	42 080	92 255	130 208	174 773	311 760	178,4	740,9

## 19-6. JAVNA HLADNA KUPALIŠTA

	1939	1946	1950	1955	1960	1965	1968
Broj hladnih kupališta	2	3	4	4	4	3	3
Broj kabina	...	...	...	...	855	930	898
Broj tuševa	4	8	18	33	...	...	29
Broj kupača — u hiljadama	117	197	259	307	235	111	96

## 19-7. JAVNA TOPLA KUPALIŠTA

	1955	1960	1965	1968
Broj toplih kupališta	4	5	5	5
Broj kada	42	39	39	39
Broj tuševa	48	90	113	117
Broj kupača — u hiljadama	412	544	467	453
Broj bazena	...	...	5	5
Površina bazena u m <sup>2</sup>	...	...	461	461

## 19-8. TRŽNICE ZA ŽIVEŽNE NAMIRNICE

	1952	1953	1954	1955	1960	1965	1968
Broj tržnica	7	8	8	8	15	15	18
Površina u m <sup>2</sup> — ukupno	12 800	13 250	13 250	19 967	42 508	46 991	51 795
Obrađena površina — u m <sup>2</sup>	...	...	...	...	31 868	44 301	49 805
Pokrivena površina — u m <sup>2</sup>	...	...	...	...	9 402	10 913	11 054
Broj klupa (stolova)	...	1 415	1 415	1 694	1 658	2 335	2 577
Površina klupa — u m <sup>2</sup>	...	...	...	...	...	11 693	9 253
Prodavaonice na tržnicama <sup>1)</sup>	166	166	166	159	215	260	334

<sup>1)</sup> Do 1960. godine podaci se odnose na boksove.

## 20. ŠKOLSTVO

### Izvori i način prikupljanja podataka

Podaci o školama I, II i III stupnja prikupljaju se redovnim godišnjim izvještajnim službama.

Podaci o školama za 1938|39. školsku godinu uzeti su iz arhiva bivšeg statističkog ureda grada Zagreba.

### Obuhvat i uporedivost

Za škole I i II stupnja u 1938|39. i 1945|46. školskoj godini ne raspolaže se sa svim podacima, pa su prikazani oni koji su postojali u arhivi bivšeg Statističkog ureda grada Zagreba i oni koji su prikupljeni redovnom službom.

Podaci za 1938|39., kao i za ostale školske godine grupirani su prema nomenklaturi i klasifikaciji škola koja je uslijedila nakon revizije školske statistike u periodu 1957|58., samo što su gimnazije za 1938|39. i 1945|46. prikazane sa nižim i višim razredima od I—VIII po tadašnjoj organizaciji gimnazija.

Učenici i nastavnici za 1938|39. i 1945|46. školsku godinu prikazani su ukupno za niže i više razrede osnovnih škola, a za 1938|39. u broju osnovnih škola prikazano je i 9 građanskih škola.

Nagli porast osnovnih škola u 1958|59. školskoj godini nastao je uslijed novopriključenog područja u općini Remetinec sa 16 osnovnih škola, a kojim podacima za ranije godine ne raspolažemo. Svi ostali podaci uporedivi su za sve godine u školama za kvalificirane radnike, tehničkim i drugim stručnim školama. Od 1961|62. smanjuje se broj nastavnika, jer su neke od tih škola ušle u školske centre

pa su nastavnici u tim slučajevima prikazani u grupi školskih centara.

U čitavoj seriji podataka u visokim školama smanjen je broj studenata i nastavnika u odnosu na već prikazane podatke u »Statističkom pregledu grada Zagreba« za broj na Bogoslovnom fakultetu i visokoj DI vjerskoj školi. Podaci za te škole izdvojeni su u zasebnu tabelu.

Nastavno osoblje Visoke privredne i Visoke upravne škole nije posebno prikazano za 1968|69. školsku godinu, već zajedno sa nastavnim osobljem Ekonomskog, odnosno Pravnog fakulteta sa kojima su spomenute škole spojene. Izdvojeno su prikazani samo studenti II i III godine Visoke privredne i Visoke upravne škole, koji završavaju studij po starom programu.

Isto tako nije prikazano nastavno osoblje za I stupanj Ekonomskog fakulteta — knjigovodstveni smjer, jer je dato unutar Ekonomskog fakulteta, dok su studenti prikazani u grupi viših škola, s obzirom da školovanje za knjigovodstveni smjer traje iskojučivo 2 godine.

Podaci o školama I i II stupnja odnose se na kraj školske godine, dok se podaci škola III stupnja odnose na zimski semestar, osim diplomiranja koje se odnosi na kalendarsku godinu.

*Škole.* Podaci o broju osnovnih škola odnose se na škole bez obzira da li imaju svoju upravu ili ne, tako da su u broju škola iskazane: samostalne osnovne škole, škole sa područnim školama i područne škole. Kod specijalnih škola i škola za odrasle podaci se odnose na škole sa samostalnom upravom i odjeljenja koja su pod upravom redovnih škola.

U grupi školski centri pod brojem škola podrazumijeva se broj školskih centara.

*Odjeljenja.* Broj odjeljenja u školama koje su u sastavu školskih centara iskazan je dva puta, jedanput u školskom centru, a drugi put kod odgovarajuće vrste škola.

Za umjetničke škole i škole za dopunsko obrazovanje nije se moglo iskazati broj odjeljenja, jer pojam odjeljenja u toj vrsti škola nije adekvatan odjeljenju u ostalim vrstama škola, pa zato nije prikazan ni broj učenika na jedno odjeljenje u toj grupi.

*Učenici.* Broj učenika u školama koje su u sastavu školskih centara iskazan je dva puta, jedanput u školskom centru, a drugi put kod odgovarajuće vrste škola. U tabeli — Učenici koji su završili školu — prikazan je onaj broj učenika koji je završio školu određene vrste, te na taj način stekao određenu spremu. Učenici škola za dopunsko obrazovanje samo stižu pravo na daljnje školovanje u srednjim muzičkim školama.

*Nastavnici.* Podaci o nastavnicima u školama za kvalificirane radnike, tehničkim i drugim stručnim školama, te u školama za odrasle odnose se samo na škole izvan školskih centara. Podatak o nastavnicima za škole koje su u sastavu školskih centara iskazan je samo u grupi »Školski centri«. Na taj način su prikazani nastavnici od 1961|62. školske godine, otkada se školski centri prikazuju kao zasebna grupa.

Škole za dopunsko obrazovanje imaju iskazan onaj broj nastavnika koji predaju samo u nižim muzičkim i baletnim odjeljenjima, a nastavnici koji predaju u srednjim i nižim iskazani su u grupi umjetničkih škola.

Prilikom korištenja podataka o broju učenika po nastavniku treba uzeti u obzir navedene momente, kako ne bi u spomenutim grupama škola od 1961|62. do 1967|68. školske godine izgledao nelogičan porast broja učenika po nastavniku, a u stvari to nastaje zbog smanjenja onog broja nastavnika koji su u tom razdoblju iskazani u školskim centrima.

## Definicije obilježja

Pod pojmom *škola* u statistici smatra se samostalna i samoupravna radna organizacija koja vrši nastavu određene vrste po određenom nastavnom planu i programu bez obzira da li se ta radna organizacija nalazi pod posrednim ili neposrednim rukovođenjem jedne uprave.

## ŠKOLE I STUPNJA

*Osnovne škole* su prema organizacionoj strukturi: samostalne, škole s područnim školama i područne škole. Obuhvaćaju i četverorazredne, petorazredne, šestorazredne i osmorazredne osnovne škole.

## ŠKOLE II STUPNJA

*Škole za kvalificirane radnike* obuhvaćaju škole učenika u privredi, škole s praktičnom obukom i škole za ostali stručni kadar.

Učenici škola učenika u privredi u radnom su odnosu, a obavezni su redovno pohađali školu. Učenici škola s praktičnom obukom nisu u radnom odnosu, već pohađaju školu u kojoj pored teoretske nastave imaju obavezne satove praktičnog rada. Škole za ostali stručni kadar obuhvaćaju dvo i trogodišnje administrativne i medicinske škole, koje ne daju srednju stručnu spremu.

*Tehničke i druge stručne škole* obuhvaćaju tehničke, ekonomske, medicinske i ostale tehničke i stručne škole, u koje su uvrštene saobraćajne, upravne i hoteljerske.

*Škole za nastavnički kadar* obuhvaćaju učiteljske, učiteljske stručne i odgajateljske škole.

*Umjetničke škole* obuhvaćaju samo umjetničke škole II stupnja, dok se niže umjetničke škole smatraju u grupi škola za dopunsko obrazovanje. Svaka škola koja pod jednom upravom ima niži i srednji stupanj, razdvojeno je prikazana, srednji stupanj u grupi umjetničkih škola, a niži u grupi za dopunsko obrazovanje.

*Gimnazije.* Iskazane su sve gimnazije bez obzira na smjer.

*Specijalne škole* obuhvaćaju specijalne osnovne škole i specijalne škole za kvalificirane radnike. Njihova je namjena obrazovanje defektne djece i omladine. Javljaju se kao samostalne ili u sastavu domova, zavoda, a često kao specijalna odjeljenja pri redovnim školama. Primaju se školski obveznici, ali i stariji. Nastavni plan i program u skladu je sa planom i programom odgovarajuće redovne škole, prilagođen defektnosti djece.

*Škole za obrazovanje odraslih* pružaju obrazovanje odraslim licima, koje ona nisu dobila redovnim školovanjem odnosno obrazovanje kojim se dopunjuje njihovo opće i stručno znanje.

Organizaciono, sve se škole javljaju kao posebne škole ili kao samostalna odjeljenja pri odgovarajućim redovnim školama. Samostalna odjeljenja uzeta su kao posebne jedinice pri prikazivanju broja škola.

*Škole za dopunsko obrazovanje* obuhvaćaju niže umjetničke škole.

*Školski centri*. U školskim centrima je obuhvaćen samo verificirani »Stupanj stručnog obrazovanja«: škole za kvalificirane radnike, tehničke i druge stručne škole i škole za obrazovanje odraslih.

*Vjerske škole* su privatne škole koje se osnivaju na osnovu Zakona o pravnom položaju vjerskih Zajednica (Sl. list FNRJ, br. 22 od 27. V 1953. god.). One spremaju svećenički kadar a dijele se na srednje i visoke vjerske škole.

## ŠKOLE III STUPNJA

Škole III stupnja obuhvaćaju više i visoke škole, fakultete i umjetničke akademije.

## ŠKOLSKI PROSTOR

Iznimno izvještajem škola na kraju školske godine 1962|63. dobiveni su i podaci o školskom prostoru, pa se prema tome za sve ostale godine ne raspolaže ovim podacima.

Izvještaj o korištenju školskog prostora podnosila je uprava škole (školskog centra)

pod čijom se administrativnom upravom nalazi školska zgrada. Analogno tome, broj učenika, koji je poslužio kao baza za izračunavanje prikazanih koeficijenata, odnosi se na učenike svih škola koji se nalaze u toj zgradi, kao da su svi oni učenici te škole koja upravlja zgradom.

Školski centri dali su podatke za sve škole koje se nalaze u sklopu zgrade, gdje je sjedište centra, i ovdje su prikazani pod »Školski centri«. Teritorijalno izdvojene škole makar pod upravom centra, dale su poseban izvještaj (ukoliko neka druga škola ne upravlja sa zgradom u kojoj se nalaze), i ovdje su prikazane u odgovarajućoj vrsti škola.

Pravo iskorištenja školskog prostora nemoguće je sagledavati bez broja smjena u kojima se održava nastava u određenoj školskoj zgradi. Kod toga imamo situaciju, da se u jednoj školskoj zgradi održava školska nastava u jednoj, dvije ili tri smjene. Za operativne potrebe prikazani prosjek je neprikladan, jer je on ponegdje, ma da rijetko, rezultat zbroja jedne školske zgrade koju koristi mali broj učenika u jednoj smjeni i školske zgrade koju koristi nekoliko puta veći broj učenika u dvije ili tri smjene. Međutim taj prosjek i ovako dobiven je uporediv i to:

1. samo za sebe u toliko, da se vrste škola upoređuju međusobno,
2. razvijenu površinu po jednom učeniku i površinu učionica po jednom učeniku treba kroz navedeni prosjek dvojako vrednovati: — ako je prosječni broj smjena ispod 2, onda je prikazana površina po učeniku »povoljnija«, i — ako je iznad 2, onda je »nepovoljnija«,
3. broj učenika na jednu učionicu bit će »povoljniji« što je veći prosječni broj smjena, i »nepovoljniji« što je manji broj smjena.

## Statističke publikacije

Podaci statistike školstva objavljeni su u »Statističkim informacijama« ovog Zavoda: br. 4-1961; br. 4-1963, br. 4-1966, br. 6-1967, br. 11-1968. i »Saopćenju« br. 5-1968.

## 20-1. ŠKOLE, UČENICI I NASTAVNICI

	Škole	Odje- ljenja	Učenci			Broj uč- nika na I odjeljenje	Nastavnici <sup>1)</sup>			Broj učenika po nastavniku
			muški	ženski	svoga		svoga	muški	ženski	
OSNOVNE ŠKOLE										
1938/39	37	...	...	...	16 815	...	520	...	...	32
1945/46	38	420	8 420	9 011	17 431	41	510	123	387	34
1955/56	86	1 054	20 056	19 689	39 745	38	1 282	310	972	31
1956/57	75	1 177	22 921	22 630	45 551	39	1 488	344	1 144	31
1957/58	77	1 283	24 071	23 120	47 191	37	1 698	414	1 284	28
1958/59	94	1 425	25 233	24 841	50 074	35	1 928	465	1 463	26
1959/60	94	1 460	26 243	25 510	51 753	35	1 943	454	1 489	27
1960/61	95	1 544	27 389	26 364	53 753	35	2 043	483	1 560	26
1961/62	96	1 610	27 840	26 857	54 697	34	2 148	466	1 682	25
1962/63	94	1 636	28 337	27 123	55 460	34	2 164	487	1 677	26
1963/64	95	1 674	28 652	27 411	56 063	33	2 178	488	1 690	26
1964/65	96	1 721	28 473	26 956	55 429	32	2 310	520	1 790	24
1965/66	95	1 692	28 477	27 194	55 671	33	2 285	508	1 777	24
1966/67	96	1 694	28 229	26 884	55 113	33	2 300	527	1 773	24
1967/68	96	1 718	27 894	26 660	54 554	32	2 330	558	1 772	23
ŠKOLE II STUPNJA — UKUPNO <sup>2)</sup>										
1960/61	83	1 005	17 810	12 385	30 195	30	1 693	963	730	18
1966/67	119	1 366	23 001	17 744	40 745	30	1 282	574	708	32
1967/68	121	1 387	23 625	18 085	41 710	30	1 273	546	727	33
ŠKOLE ZA KV RADNIKE										
1938/39	16	...	...	...	3 871	...	447	...	...	9
1945/46	...	...	...	...	...	...	...	...	...	...
1955/56	29	333	6 570	1 610	8 180	25	401	315	86	20
1956/57	31	344	6 580	1 704	8 284	24	405	311	94	20
1957/58	31	351	6 594	1 878	8 472	24	433	342	91	20
1958/59	36	417	7 879	2 298	10 177	24	532	404	128	19
1959/60	34	461	8 666	2 432	11 098	24	546	419	127	20
1960/61	33	460	8 780	2 655	11 435	25	592	441	151	19
1961/62	32	431	8 127	2 466	10 593	25	350	263	87	30
1962/63	31	437	8 206	3 121	11 327	26	285	190	95	40
1963/64	31	481	8 996	3 821	12 817	27	302	214	88	42
1964/65	31	521	9 766	4 512	14 278	27	304	216	88	47
1965/66	31	521	10 319	4 558	14 877	29	312	213	99	48
1966/67	29	521	10 711	4 447	15 158	29	304	204	100	49
1967/68	29	505	10 481	4 358	14 839	29	283	190	93	52
Škole za učenike u privredi										
1960/61	15	296	5 420	1 730	7 150	24	252	163	89	28
1966/67	11	284	6 074	2 136	8 210	29	160	115	45	51
1967/68	11	295	6 282	2 428	8 710	29	142	97	45	62
Škole s praktičnom obukom										
1960/61	11	144	3 318	482	3 800	26	320	271	49	12
1966/67	15	219	4 604	1 654	6 258	28	125	85	40	50
1967/68	15	198	4 181	1 454	5 635	28	125	91	34	45
Škole za ostali stručni kadar										
1960/61	7	20	42	443	485	24	20	7	13	24
1966/67	3	18	33	657	690	38	19	4	15	36
1967/68	3	12	18	476	444	41	16	2	14	31

<sup>1)</sup> Sada na neodređeno i određeno vrijeme sa punim radnim vremenom, a ranije stalni i stalni honorarni

<sup>2)</sup> U škole II stupnja uključene su škole za KV radnike, tehničke i druge stručne škole, škole za nastavni kadar, srednje umjetničke, gimnazije, specijalne škole za KV radnike i iz grupe škola za obrazovanje odraslih sve osim osnovnih.

20-1. ŠKOLE, UČENICI I NASTAVNICI (nastavak)

Škola	Odje- ljenja	Učenci			Broj uče- nika na 1 odjeljenje	Nastavnici <sup>1)</sup>			Broj učenika po nastavniku
		muški	ženski	svega		svega	muški	ženski	

TEHNIČKE I DRUGE STRUČNE ŠKOLE

1938/39	4	...	...	...	1 020	...	103	...	...	10
1945/46	...	...	...	...	...	...	...	...	...	...
1955/56	12	118	1 838	1 330	3 168	27	234	174	60	14
1956/57	13	133	2 178	1 613	3 791	28	266	187	79	14
1957/58	13	158	2 745	1 792	4 537	29	314	212	102	14
1958/59	12	165	2 606	2 346	4 952	30	327	215	112	15
1959/60	14	181	3 230	2 230	5 460	30	372	235	137	15
1960/61	18	207	3 373	2 922	6 295	30	391	232	159	16
1961/62	20	231	3 495	3 473	6 968	30	384	212	172	18
1962/63	23	275	4 015	4 182	8 197	30	420	226	194	19
1963/64	23	288	4 005	4 436	8 441	29	385	217	168	22
1964/65	23	299	4 255	4 508	8 763	29	402	230	172	22
1965/66	25	315	4 543	4 937	9 480	30	364	181	183	26
1966/67	26	333	4 606	4 935	9 541	29	228	83	145	42
1967/68	27	312	4 377	4 773	9 150	29	223	80	143	41

Tehničke

1960/61	6	124	2 815	769	3 584	29	253	180	73	14
1966/67	11	175	3 856	1 060	4 916	28	52	31	21	94
1967/68	12	165	3 704	1 014	4 718	28	51	28	23	93

Ekonomске

1960/61	2	33	146	1 082	1 228	37	51	15	36	24
1966/67	4	56	256	1 338	1 594	28	51	16	35	31
1967/68	4	46	204	1 151	1 355	29	48	16	32	28

Medicinske

1960/61	8	41	151	1 040	1 191	29	66	21	45	18
1966/67	8	75	198	2 163	2 361	31	81	13	68	29
1967/68	8	72	175	2 218	2 393	33	78	12	66	36

Ostale škole

1960/61	2	9	261	31	292	32	21	16	5	14
1966/67	3	27	296	374	670	25	44	23	21	15
1967/68	3	29	294	390	684	24	46	24	22	15

ŠKOLE ZA NASTAVNI KADAR

1938/39	3	...	...	...	375	...	54	...	...	7
1945/46	1	13	133	447	580	45	32	21	11	18
1955/56	4	40	104	1 120	1 224	31	92	42	50	13
1956/57	4	42	114	1 160	1 274	30	91	37	54	14
1957/58	4	41	120	1 211	1 331	32	96	36	60	14
1958/59	4	45	118	1 325	1 443	32	98	35	63	15
1959/60	4	45	134	1 459	1 593	35	94	33	61	17
1960/61	4	50	140	1 424	1 564	31	96	36	60	16
1961/62	4	51	110	1 273	1 383	27	88	32	56	16
1962/63	4	35	73	955	1 028	29	91	33	58	11
1963/64	4	27	42	761	803	30	26	4	22	31
1964/65	4	19	20	513	533	28	40	11	29	13
1965/66	2	12	—	350	350	29	28	5	23	12
1966/67	1	10	—	287	287	29	17	3	14	17
1967/68	1	8	—	232	232	29	16	4	12	15



20-1. ŠKOLE, UČENICI I NASTAVNICI (nastavak)

	Škole	Odje- ljenja	Učenici			Broj uč- nika na 1 odjeljenje	Nastavnici <sup>1)</sup>			Broj učenika po nastavniku
			muški	ženski	svega		svega	muški	ženski	

SREDNJE UMJETNIČKE ŠKOLE

1938/39	5	...	...	...	658	...	71	...	...	9
1945/46	...	...	...	...	...	...	...	...	...	...
1955/56	5	—	348	379	727	—	145	64	81	5
1956/57	5	—	322	396	718	—	155	72	83	5
1957/58	5	—	296	427	723	—	153	73	80	5
1958/59	5	—	298	428	726	—	123	57	66	6
1959/60	5	—	354	497	851	—	186	93	93	5
1960/61	5	—	404	560	964	—	166	72	94	6
1961/62	6	—	325	572	897	—	181	72	109	5
1962/63	6	—	307	580	887	—	181	92	89	5
1963/64	6	—	259	411	670	—	144	66	78	5
1964/65	6	—	298	399	697	—	153	68	85	4
1965/66	6	—	291	409	700	—	144	67	77	5
1966/67	6	—	250	447	697	—	166	84	82	5
1967/68	6	—	267	413	680	—	131	58	73	5

GIMNAZIJE

1938/39	11	...	...	...	8 405	...	408	...	...	21
1945/46	13	263	6 236	4 512	10 748	41	426	177	249	25
1955/56	15	271	5 093	6 034	11 127	41	442	166	276	25
1956/57	10	169	2 804	3 703	6 507	38	313	121	192	21
1957/58	10	177	3 133	4 168	7 301	41	349	141	208	21
1958/59	10	191	3 251	4 540	7 791	41	362	140	222	21
1959/60	10	199	3 281	4 455	7 726	39	372	140	232	21
1960/61	10	203	3 323	4 414	7 737	38	370	135	235	21
1961/62	12	212	3 425	4 567	7 992	38	345	132	213	23
1962/63	13	232	3 495	4 666	8 161	35	342	124	218	24
1963/64	15	269	3 885	5 336	9 221	34	442	158	284	21
1964/65	17	302	4 234	6 076	10 310	34	488	176	312	21
1965/66	16	309	4 222	6 272	10 494	34	500	175	325	21
1966/67	17	319	4 176	6 452	10 628	33	508	181	327	21
1967/68	17	325	4 137	6 635	10 772	33	512	169	343	21

SPECIJALNE ŠKOLE

1938/39	2	...	...	...	195	...	29	...	...	7
1945/46	...	...	...	...	...	...	...	...	...	...
1955/56	8	75	444	319	763	10	88	28	60	9
1960/61	17	103	686	554	1 240	12	138	52	86	9
1966/67	19	149	1 102	837	1 939	13	196	52	144	9
1967/68	18	157	1 136	854	1 990	13	182	54	128	11

Specijalne osnovne škole

1960/61	14	91	603	496	1 099	12	125	44	81	9
1966/67	16	123	874	696	1 570	13	175	43	132	9
1967/68	15	124	841	687	1 528	12	161	47	114	9

Specijalne škole za kvalificirane radnike

1960/61	3	12	83	58	141	12	13	8	5	11
1966/67	3	26	228	141	369	14	21	9	12	17
1967/68	3	33	295	167	462	14	21	7	14	22

## 20-1. ŠKOLE, UČENICI I NASTAVNICI (nastavak)

	Škole	Odje- ljenja	Učenci			Broj uč- nika na 1 odjeljenje	Nastavnici <sup>1)</sup>			Broj učenika po nastavniku
			muški	ženski	svega		svega	muški	ženski	

## ŠKOLE ZA OBRAZOVANJE ODRASLIH

1938/39	1	...	...	...	61	...	4	...	...	15
1945/46	...	...	...	...	...	...	...	...	...	...
1955/56	16	81	1 620	339	1 959	24	156	123	33	12
1960/61	11	89	1 919	639	2 558	29	84	49	35	30
1966/67	43	231	4 322	1 600	5 922	26	94	36	58	63
1967/68	47	293	5 339	2 501	7 840	27	148	60	88	53

## Osnovne

1960/61	1	16	212	287	499	31	19	10	9	26
1966/67	6	74	1 292	565	1 857	25	56	26	30	33
1967/68	9	89	1 271	994	2 265	25	61	22	39	37

## Za kvalificirane i visokokvalificirane radnike

1960/61	6	25	573	—	573	23	21	18	3	27
1966/67	17	64	1 187	199	1 386	22	—	—	—	—
1967/68	22	93	1 781	513	2 294	25	34	10	24	67

## Tehničke i stručne

1960/61	4	48	1 134	352	1 486	31	44	21	23	34
1966/67	19	86	1 767	762	2 529	29	31	6	25	81
1967/68	15	106	2 227	885	3 112	29	47	25	22	66

## Gimnazije

1960/61	—	—	—	—	—	—	—	—	—	—
1966/67	1	7	76	74	150	21	7	4	3	21
1967/68	1	5	60	109	169	34	6	3	3	28

## ŠKOLE ZA DOPUNSKO OBRAZOVANJE

1938/39	2	...	...	...	247	...	24	...	...	10
1945/46	...	...	...	...	...	...	...	...	...	...
1955/56	3	—	333	507	840	—	17	—	17	49
1956/57	3	—	358	529	887	—	18	—	18	49
1957/58	3	—	300	617	917	—	22	1	21	42
1958/59	3	—	319	476	795	—	19	—	19	42
1959/60	3	—	281	499	780	—	19	—	19	41
1960/61	3	—	365	493	858	—	19	—	19	45
1961/62	3	—	404	545	949	—	—	—	—	—
1962/63	3	—	372	533	905	—	36	3	33	25
1963/64	3	—	294	501	795	—	36	2	34	22
1964/65	5	—	279	524	803	—	10	—	10	80
1965/66	6	—	460	816	1 276	—	23	1	22	55
1966/67	6	—	552	835	1 386	—	20	—	20	69
1967/68	6	—	555	758	1 313	—	30	1	29	44

## ŠKOLSKI CENTRI

1962/63	10	238	4 314	1 946	6 260	26	434	326	108	14
1963/64	11	330	4 671	4 140	8 811	27	446	279	167	20
1964/65	11	310	5 283	5 032	10 315	33	488	306	182	21
1965/66	11	389	6 918	4 258	11 176	29	584	409	175	19
1966/67	13	508	9 514	4 165	13 679	27	675	471	204	20
1967/68	14	526	10 008	4 377	14 385	27	683	470	213	21

**ŠKOLSTVO**
**20-2. UČENICI KOJI SU ZAVRŠILI ŠKOLU**

	1957/58	1958/59	1959/60	1960/61	1961/62	1962/63	1963/64	1964/65	1965/66	1966/67	1967/68
<b>Osnovne škole</b>	<b>4 922</b>	<b>4 247</b>	<b>4 659</b>	<b>5 823</b>	<b>6 120</b>	<b>6 158</b>	<b>6 643</b>	<b>6 851</b>	<b>6 668</b>	<b>6 635</b>	<b>6 366</b>
<b>Škole za kvalificirane radnike</b>	<b>2 521</b>	<b>2 295</b>	<b>2 908</b>	<b>3 437</b>	<b>3 331</b>	<b>3 160</b>	<b>3 651</b>	<b>3 851</b>	<b>4 192</b>	<b>4 475</b>	<b>3 798</b>
Škola za učenike u privredi	1 676	1 360	1 846	2 271	2 135	1 941	2 080	2 141	2 471	2 465	1 943
Škole s praktičnom obukom	710	864	924	996	978	980	1 248	1 344	1 434	1 767	1 657
Škole za ostali stručni kadar	135	71	138	170	218	239	323	366	287	243	198
<b>Tehničke i druge stručne škole</b>	<b>799</b>	<b>842</b>	<b>1 018</b>	<b>1 114</b>	<b>1 287</b>	<b>1 707</b>	<b>1 538</b>	<b>1 609</b>	<b>1 967</b>	<b>2 066</b>	<b>2 178</b>
Tehničke	456	511	621	693	764	969	806	890	934	1 099	1 180
Ekonomске	184	169	239	273	284	247	275	273	497	378	318
Medicinske	125	118	89	85	160	420	386	357	419	471	538
Ostale škole	34	44	69	63	79	71	71	89	117	118	142
<b>Škole za nastavni kadar</b>	<b>177</b>	<b>186</b>	<b>225</b>	<b>224</b>	<b>384</b>	<b>278</b>	<b>248</b>	<b>187</b>	<b>106</b>	<b>85</b>	<b>47</b>
<b>Srednje umjetničke škole</b>	<b>92</b>	<b>67</b>	<b>96</b>	<b>97</b>	<b>132</b>	<b>121</b>	<b>85</b>	<b>115</b>	<b>114</b>	<b>104</b>	<b>104</b>
<b>Gimnazije</b>	<b>1 201</b>	<b>965</b>	<b>1 465</b>	<b>1 849</b>	<b>1 803</b>	<b>1 325</b>	<b>1 344</b>	<b>1 979</b>	<b>2 089</b>	<b>2 219</b>	<b>2 247</b>
<b>Specijalne škole</b>	<b>59</b>	<b>86</b>	<b>118</b>	<b>154</b>	<b>160</b>	<b>162</b>	<b>257</b>	<b>332</b>	<b>395</b>	<b>320</b>	<b>376</b>
Osnovne	42	48	72	84	109	130	202	271	321	242	255
Za kvalificirane radnike	17	38	46	70	51	32	55	61	74	78	121
<b>Škole za obrazovanje odraslih</b>	<b>470</b>	<b>680</b>	<b>701</b>	<b>598</b>	<b>1 112</b>	<b>1 291</b>	<b>1 791</b>	<b>1 929</b>	<b>1 891</b>	<b>1 714</b>	<b>2 028</b>
Osnovne	121	111	152	119	195	339	1 115	1 081	854	653	642
Za kvalificirane radnike	198	209	196	208	629	493	321	409	512	492	745
Tehničke i stručne	151	360	353	271	288	459	324	396	453	536	573
Gimnazije	—	—	—	—	—	—	31	43	72	33	68
<b>Škole za dopunsko obrazovanje</b>	<b>74</b>	<b>76</b>	<b>89</b>	<b>59</b>	<b>102</b>	<b>121</b>	<b>66</b>	<b>82</b>	<b>88</b>	<b>59</b>	<b>47</b>

**20-10. ŠKOLSKE RADIONICE, PRAKTIKUMI, KABINETI I SPREMIŠTA U 1962/63. ŠKOLSKOJ GODINI<sup>1)</sup>**

	Radionice			broj praktikuma	Kabineti i spremišta	
	Broj škola koje imaju radionice	broj radionica	površina u m <sup>2</sup>		ukupan broj kabineta i spremišta	površina u m <sup>2</sup>
<b>Osnovne škole</b>	<b>57</b>	<b>68</b>	<b>3 663</b>	<b>37</b>	<b>204</b>	<b>4 440</b>
Škole za KV radnike	5	21	1 928	3	32	517
Tehničke i druge stručne škole	4	29	3 576	30	66	2 495
Škole za nastavni kadar	3	12	447	3	20	600
Umjetničke škole	3	19	1 054	—	7	186
Gimnazije	4	7	51 <sup>o</sup>	11	44	2 153
Specijalne škole	6	9	345	1	17	350
Školski centri	9	43	10 869	19	61	2 000

<sup>1)</sup> Vezano na tabelu 20-9.

20-3. VIŠOKE ŠKOLE

	Škole	Studenti				Nastavno osoblje				Suradnici u nastavi			
		ukupno		redovni		ukupno		stalno		ukupno		stalni	
		svega	ženski	svega	ženski	svega	žen- sko	svega	žen- sko	svega	ženski	svega	ženski

UKUPNO

1939/40	11	6 886	1 792	...	...	380	...	206	...	151	...	...	...
1945/46	11	8 630	2 913	...	...	302	...	216	...	241	...	...	...
1955/56	15	15 506	5 274	13 392	4 604	687	59	446	37	816	201	614	160
1956/57	21	17 883	5 892	15 438	5 188	750	70	438	34	978	243	614	165
1957/58	22	19 844	6 398	16 990	5 595	857	91	472	40	1 130	293	732	213
1958/59	23	22 272	7 303	18 806	6 301	831	84	466	38	...	...	...	...
1959/60	24	22 569	7 404	19 566	6 509	899	67	512	42	1 288	315	827	243
1960/61	28	26 616	9 083	21 135	7 110	981	94	571	50	1 460	374	875	263
1961/62	29	27 716	9 534	22 106	7 711	1 067	126	709	84	1 431	408	905	313
1962/63	36	25 363	9 126	20 852	7 698	1 329	181	835	123	1 460	413	922	320
1963/64	39	24 671	8 995	20 107	7 555	1 499	204	887	134	1 572	437	962	328
1964/65	41	24 608	9 411	19 078	7 535	1 644	223	941	142	1 648	465	1 037	355
1965/66	42	26 875	10 403	21 214	8 391	1 657	242	978	159	1 515	447	1 086	376
1966/67	42	27 984	11 483	22 682	9 493	1 668	240	1 023	166	1 475	438	1 118	385
1967/68	41	30 988	13 004	24 338	10 556	1 678	232	1 040	172	1 411	434	1 058	373
1968/69	44	32 804	14 064	26 270	11 483	1 776	250	1 054	173	1 544	444	1 089	374

FAKULTETI

1939/40	8	6 629	1 651	...	...	299	...	179	...	151	...	...	...
1945/46	8	8 310	2 749	...	...	235	...	167	...	241	...	...	...
1955/56	9	14 179	4 661	12 348	4 117	493	22	332	14	771	194	606	157
1956/57	12	15 717	4 990	13 938	4 515	513	32	321	15	943	237	603	162
1957/58	12	17 022	5 332	15 079	4 821	574	36	352	17	1 070	281	718	210
1958/59	12	19 066	6 149	16 692	5 470	498	30	338	17	...	...	...	...
1959/60	12	19 748	6 424	17 346	5 736	631	33	372	21	1 186	295	798	236
1960/61	13	22 891	7 901	18 506	6 305	627	39	412	24	1 387	348	833	246
1961/62	13	22 920	8 009	19 248	6 872	717	69	516	50	1 353	382	861	293
1962/63	17	20 344	7 495	18 119	6 828	904	117	613	83	1 256	368	872	299
1963/64	17	18 358	6 804	16 480	6 264	930	122	639	91	1 336	389	898	301
1964/65	18	16 755	6 679	15 061	6 074	1 015	131	677	96	1 389	414	962	326
1965/66	18	18 731	7 397	17 104	6 820	1 000	134	697	103	1 332	405	1 007	345
1966/67	18	20 241	8 289	18 557	7 748	1 030	137	738	109	1 252	385	1 021	347
1967/68	18	21 986	9 203	20 318	8 616	1 086	146	784	120	1 270	393	990	346
1968/69	19	23 359	9 770	21 621	9 169	1 174	160	822	123	1 363	398	1 032	350

1968/69

Poljoprivredni	1 130	450	1 130	450	54	15	47	14	61	17	59	17
Šumarski	557	80	551	80	40	2	24	—	39	5	37	5
Veterinarski	720	135	720	135	47	1	44	1	50	7	44	6
Arhitektonski	364	156	363	155	29	4	24	3	42	11	31	11
Građevinski	592	69	592	69	32	—	26	—	46	2	35	2
Geodetski	276	41	260	41	33	1	20	1	15	2	14	2
Strojarsko-brodograđevni	1 539	18	1 420	16	80	4	59	2	144	19	72	19
Elektrotehnički	1 036	60	1 036	60	65	4	41	2	103	10	65	9
Tehnološki	1 235	712	1 234	712	92	20	59	15	140	59	92	51
Rudarsko-geološko-naftni	442	28	442	28	50	4	25	2	40	7	27	7
Ekonomski	2 811	1 196	2 205	960	88	9	53	9	38	14	37	14
Pravni	3 918	1 693	3 402	1 548	43	6	43	6	29	2	29	2
Fakultet političkih nauka	367	123	327	118	33	6	22	6	31	9	28	9
Medicinski	1 993	882	1 993	882	126	21	115	21	293	96	217	75
Stomatološki	785	452	675	396	32	7	13	3	25	9	25	9
Farmaceutsko-biokemijski	638	545	638	545	41	6	21	5	42	25	40	24
Filozofski	3 074	2 167	2 809	2 037	142	23	113	19	110	51	94	44
Prirodoslovno-matematički	1 773	958	1 715	932	147	27	73	14	115	53	86	44
Saobraćajni odjel (Interfakultetski)	109	5	109	5	—	—	—	—	—	—	—	—

ŠKOLSTVO

20-3. VISOKE ŠKOLE (nastavak)

Škole	Studenti				Nastavno osoblje				Suradnici u nastavi			
	ukupno		redovni		ukupno		stalno		ukupno		stalni	
	svega	ženski	svega	ženski	svega	žen-sko	svega	žen-sko	svega	ženski	svega	ženski

UMJETNIČKE AKADEMIJE

1939/40	2	137	53	...	...	41	...	16	...	...	...	...	...
1945/46	2	178	67	...	...	42	...	34	...	...	...	...	...
1955/56	3	269	100	269	100	56	4	55	4	44	7	8	3
1956/57	3	285	111	285	111	72	5	55	4	13	3	9	3
1957/58	3	294	109	294	109	74	10	54	4	13	4	9	3
1958/59	3	289	110	289	110	86	8	54	4	...	...	...	...
1959/60	3	306	114	306	114	67	4	56	3	27	9	8	3
1960/61	3	313	137	313	137	102	10	60	4	13	4	6	2
1961/62	3	337	141	337	141	106	9	57	4	16	5	8	2
1962/63	3	358	147	358	147	108	9	71	6	22	5	9	1
1963/64	3	345	145	345	145	108	7	72	5	27	5	14	2
1964/65	3	337	144	337	144	112	8	80	6	25	9	9	4
1965/66	3	374	169	374	169	112	7	77	7	14	5	9	2
1966/67	3	356	152	356	152	105	10	74	7	12	3	11	3
1967/68	3	357	148	357	148	100	9	68	6	15	4	13	4
1968/69	3	441	174	441	174	104	10	68	7	17	4	15	4

1968/69

Akademija likovnih umjetnosti		104	32	104	32	25	1	25	1	3	—	3	—
Muzička akademija		267	125	267	125	55	6	35	5	9	3	8	3
Akademija za kazališnu umjetnost		70	17	70	17	24	3	8	1	5	1	4	1

VISOKE ŠKOLE

1957/58	2	648	34	310	11	36	8	9	1	22	3	2	—
1958/59	3	809	32	452	15	74	5	13	2	...	...	...	...
1959/60	4	861	45	671	27	90	8	25	3	38	4	15	3
1960/61	4	1 118	58	898	42	73	6	32	2	43	17	34	14
1961/62	4	1 271	59	1 010	46	65	6	41	3	35	18	31	17
1962/63	5	1 516	175	975	143	88	5	53	5	141	29	36	18
1963/64	5	2 380	451	1 340	300	149	15	65	6	125	28	43	21
1964/65	5	2 918	685	1 453	374	160	16	66	6	160	30	57	22
1965/66	5	2 708	658	1 253	304	170	28	78	12	103	26	54	22
1966/67	5	2 144	529	1 232	312	180	24	75	8	153	34	70	29
1967/68	5	3 375	1 099	1 438	555	170	26	71	17	70	21	38	16
1968/69	5	2 176	969	1 278	581	107	18	49	15	34	16	22	12

1968/69

Visoka privredna škola		108	22	—	—	—	—	—	—	—	—	—	—
Visoka upravna škola		120	44	98	42	—	—	—	—	—	—	—	—
Visoka škola za vanjsku trgovinu		1 035	432	575	258	45	10	14	8	3	1	—	—
Visoka defektološka škola		602	414	296	224	28	6	11	5	9	7	5	4
Visoka škola za fizičku kulturu		311	57	309	57	34	2	24	2	22	8	17	8

20-3. VIŠOKE ŠKOLE (nastavak)

	Škole	Studenti				Nastavno osoblje				Suradnici u nastavi			
		ukupno		redovni		ukupno		stalni		ukupno		stalni	
		svega	ženski	svega	ženski	svega	žen- sko	svega	žen- sko	svega	ženski	svega	ženski

VIŠE ŠKOLE

1939/40	1	120	88	...	...	40	...	11	...	...	...	...	...
1945/46	1	142	97	...	...	25	...	15	...	...	...	...	...
1957/58	5	1 880	923	1 307	654	173	37	57	18	25	5	3	—
1958/59	5	2 108	1 012	1 373	706	173	41	61	15	...	...	...	...
1959/60	5	1 654	821	1 243	632	111	22	59	15	37	7	6	1
1960/61	8	2 294	987	1 418	626	179	39	67	20	17	5	2	1
1961/62	9	3 188	1 325	1 511	652	179	42	95	27	27	3	5	1
1962/63	11	3 145	1 309	1 400	580	229	50	98	29	41	11	5	2
1963/64	14	3 588	1 595	1 942	846	312	60	111	32	84	15	7	4
1964/65	15	4 598	1 903	2 227	943	357	68	118	34	74	12	9	3
1965/66	16	5 062	2 179	2 483	1 098	375	73	126	37	66	11	16	7
1966/67	16	5 243	2 513	2 537	1 281	353	69	136	42	58	16	16	6
1967/68	15	5 270	2 554	2 225	1 237	322	51	117	29	56	16	17	7
1968/69	17	6 828	3 151	2 930	1 559	391	62	115	28	130	26	20	8

1968/69

Pedagoška akademija	1 596	1 167	780	569	66	15	47	11	9	3	4	1
Viša škola za socijalne radnike	294	226	181	153	17	6	7	3	11	6	—	—
Viša grafička škola	143	4	110	4	18	3	11	2	1	—	—	—
Viša tehnička obučarska škola	105	14	50	12	9	—	3	—	9	—	1	—
Viša tehnička konfekcijska škola	124	48	68	36	14	6	6	4	9	4	7	4
Viša tehnička tekstilna škola	190	69	167	65	19	1	6	1	12	2	4	1
Viša PTT škola	175	51	55	22	27	3	3	—	2	—	—	—
Viša tehnička škola pri poduzeću «R. Končar»	153	6	129	5	26	—	—	—	20	3	—	—
Viša škola za sanitarne tehničare i medicinske sestre	650	507	400	306	51	7	1	1	4	2	1	1
Viša ekonomska pri poduzeću «R. Končar»	12	7	12	7	11	2	—	—	—	—	—	—
Viša statistička škola	173	108	107	64	17	4	1	—	3	1	—	—
Viša upravna škola	1 578	652	469	275	24	5	8	1	—	—	—	—
Viša tehnička škola za građevinsku industriju	274	18	115	10	30	1	9	1	5	1	—	—
Viša tehnička škola za sigurnost na radu	234	4	32	—	22	3	3	1	22	3	3	1
Viša škola za organizaciju rada	180	19	36	5	24	6	5	3	—	—	—	—
Viša građevinska škola	666	99	219	26	16	—	5	—	23	1	—	—
I stupanj studija Ekonomskog fakulteta — knjigovodstveni smjer	291	152	—	—	—	—	—	—	—	—	—	—

20-4. ŠKOLE ZA OBRAZOVANJE SVEČENIČKOG KADRA

	Škole	Odje- ljenja	Učenici		Nastavnici			hono- rarni
			svega	muški	ukupno	stalni		
						svega	muški	

SREDNJE VJERSKE ŠKOLE

1960/61	1	10	422	422	21	17	17	4
1966/67	2	14	507	507	42	23	21	19
1967/68	2	14	473	473	41	22	20	19
1967/68	1	10	413	413	30	11	9	19
Interdijecesanska srednja škola Srednja škola za spremanje svećenika Hrvatske franjevačke provincije	1	4	60	60	11	11	11	—

VIŠOKE VJERSKE ŠKOLE

1960/61	2	—	317	317	25	25	25	—
1967/68	2	—	412	412	29	28	28	1
1968/69	2	—	411	411	33	32	32	1
1968/69	1	—	367	367	17	17	17	—
RKT bogoslovni fakultet Visoka bogoslovna filozofska DI škola	1	—	44	44	16	15	15	1

20-5. STUDENTI PO GODINAMA STUDIJA

	Studenti			Godine studija						
	ukupno	muški	ženski	I	II	III	IV	V	VI	VII

UKUPNO

1939/40	6 886	5 094	1 792	...	...	...	...	...	...	...
1945/46	8 630	5 717	2 913	...	...	...	...	...	...	...
1955/56	15 506	10 232	5 274	6 401	3 802	2 905	1 903	490	5	—
1956/57	17 883	11 991	5 892	7 974	3 785	3 410	2 203	506	4	1
1957/58	19 844	13 446	6 398	8 603	4 312	3 906	2 372	487	96	8
1958/59	22 272	14 969	7 303	9 649	4 868	3 991	2 911	680	165	8
1959/60	22 569	15 165	7 404	8 943	5 083	4 326	3 184	768	265	—
1960/61	26 616	17 533	9 083	12 622	5 357	3 921	3 725	731	260	—
1961/62	27 716	18 182	9 534	12 795	6 602	4 286	3 387	416	230	—
1962/63	25 363	16 237	9 126	11 011	5 883	4 221	3 645	317	286	—
1963/64	24 671	15 676	8 995	9 964	5 981	4 593	3 667	373	93	—
1964/65	24 608	15 197	9 411	10 552	5 811	4 174	3 670	401	—	—
1965/66	26 875	16 472	10 403	12 360	6 154	4 202	3 542	617	—	—
1966/67	27 984	16 501	11 483	12 810	6 988	4 092	3 386	708	—	—
1967/68	30 988	17 984	13 004	14 772	7 260	4 850	3 434	672	—	—
1968/69	32 804	18 740	14 064	15 216	8 311	4 737	3 787	753	—	—

FAKULTETI

1939/40	6 629	4 978	1 651	...	...	...	...	...	...	...
1945/46	8 310	5 561	2 749	...	...	...	...	...	...	...
1955/56	14 179	9 518	4 661	5 689	3 464	2 721	1 826	479	—	—
1956/57	15 717	10 727	4 990	6 669	3 329	3 098	2 152	469	—	—
1957/58	17 022	11 690	5 332	7 113	3 461	3 557	2 342	465	84	—
1958/59	19 066	12 917	6 149	7 832	3 869	3 685	2 850	666	164	—
1959/60	19 748	13 324	6 424	7 443	4 181	3 978	3 140	741	265	—
1960/61	22 891	14 990	7 901	10 458	4 346	3 451	3 672	704	260	—
1961/62	22 920	14 911	8 009	10 582	4 805	3 711	3 203	389	230	—
1962/63	20 344	12 849	7 495	8 037	4 530	3 791	3 402	298	286	—
1963/64	18 358	11 554	6 804	6 027	4 416	4 048	3 427	347	93	—
1964/65	16 755	10 076	6 679	5 619	3 738	3 572	3 439	387	—	—
1965/66	18 731	11 334	7 397	7 378	3 813	3 686	3 245	609	—	—
1966/67	20 241	11 952	8 289	8 333	4 492	3 601	3 107	708	—	—
1967/68	21 986	12 783	9 203	9 456	4 783	3 921	3 158	668	—	—
1968/69	23 359	13 589	9 770	9 786	5 416	3 897	3 512	748	—	—

1968/69

Poljoprivredni	1 130	680	450	627	319	107	77	—	—	—
Šumarski	557	477	80	326	102	58	71	—	—	—
Veterinarski	720	585	135	183	168	172	153	44	—	—
Arhitektonski	364	208	156	119	73	55	61	56	—	—
Gradevinski	592	523	69	198	141	72	97	84	—	—
Geodetski	276	235	41	166	44	39	27	—	—	—
Strojarsko-brodograđevni	1 539	1 521	18	436	362	346	243	152	—	—
Elektrotehnički	1 036	976	60	287	287	246	216	—	—	—
Tehnološki	1 235	523	712	343	327	290	275	—	—	—
Rudarsko-geološko-naftni	442	414	28	159	103	126	54	—	—	—
Ekonomski	2 811	1 615	1 196	1 468	518	467	358	—	—	—
Pravni	3 918	2 225	1 693	2 445	792	393	288	—	—	—
Fakultet političkih nauka	367	244	123	154	68	70	75	—	—	—
Medicinski	1 993	1 111	882	364	454	445	408	322	—	—
Stomatološki	785	333	452	217	156	139	183	90	—	—
Farmaceutsko-biokemijski	638	93	545	249	203	105	81	—	—	—
Filozofski	3 074	907	2 167	1 211	772	508	583	—	—	—
Prirodoslovno-matematički	1 773	815	958	725	527	259	262	—	—	—
Saobraćajni odjel (Interfakultetski)	109	104	5	109	—	—	—	—	—	—

## 20-5. STUDENTI PO GODINAMA STUDIJA (nastavak)

	Studenti			Godina studija						
	ukupno	muški	ženski	I	II	III	IV	V	VI	VII

## UMJETNIČKE AKADEMIJE

1939/40	137	84	53	...	...	...	...	...	...	...
1945/46	178	111	67	...	...	...	...	...	...	...
1955/56	269	169	100	86	40	50	77	11	5	—
1956/57	285	174	111	92	68	32	51	37	4	1
1957/58	294	185	109	91	65	66	30	22	12	8
1958/59	289	179	110	87	72	46	61	14	1	8
1959/60	306	192	114	110	64	61	44	27	—	—
1960/61	313	176	137	99	74	60	53	27	—	—
1961/62	337	196	141	96	78	77	59	27	—	—
1962/63	358	211	147	98	83	75	83	19	—	—
1963/64	345	200	145	91	93	65	70	26	—	—
1964/65	337	193	144	93	75	83	72	14	—	—
1965/66	374	205	169	130	82	76	78	8	—	—
1966/67	356	204	152	106	109	72	69	—	—	—
1967/68	357	209	148	124	96	71	62	4	—	—
1968/69	441	267	174	158	125	83	70	5	—	—

## 1968/69

Akademija likovnih umjetnosti	104	72	32	26	32	27	19	—	—	—
Muzička akademija	267	142	125	107	73	44	38	5	—	—
Akademija za kazališnu umjetnost	70	53	17	25	20	12	13	—	—	—

## VISOKE ŠKOLE

1939/40	—	—	—	—	—	—	—	—	—	—
1945/46	—	—	—	—	—	—	—	—	—	—
1955/56	—	—	—	—	—	—	—	—	—	—
1956/57	333	317	16	333	—	—	—	—	—	—
1957/58	648	614	34	344	304	—	—	—	—	—
1958/59	809	777	32	495	314	—	—	—	—	—
1959/60	861	816	45	538	323	—	—	—	—	—
1960/61	1 118	1 060	58	545	443	130	—	—	—	—
1961/62	1 271	1 212	59	443	517	186	125	—	—	—
1962/63	1 516	1 341	175	843	286	227	160	—	—	—
1963/64	2 380	1 929	451	1 175	572	463	170	—	—	—
1964/65	2 918	2 233	685	1 634	617	508	159	—	—	—
1965/66	2 708	2 050	658	1 443	611	435	219	—	—	—
1966/67	2 144	1 615	529	1 104	411	419	210	—	—	—
1967/68	3 375	2 276	1 099	1 579	724	858	214	—	—	—
1968/69	2 176	1 207	969	696	522	753	205	—	—	—

## 1968/69

Visoka privredna škola	108	86	22	—	25	83	—	—	—	—
Visoka upravna škola	120	76	44	—	74	46	—	—	—	—
Visoka škola za vanjsku trgovinu	1 035	603	432	450	254	331	—	—	—	—
Visoka defektološka škola	602	188	414	87	97	257	161	—	—	—
Visoka škola za fizičku kulturu	311	254	57	159	72	36	44	—	—	—



**ŠKOLSTVO**
**20-5. STUDENTI PO GODINAMA STUDIJA (nastavak)**

	Studenti			Godine studija						
	ukupno	muški	ženski	I	II	III	IV	V	VI	VII

**VIŠE ŠKOLE**

1939/40	120	32	88	...	...	...	...	...	...	...
1945/46	142	45	97	...	...	...	...	...	...	...
1955/56	1 058	545	513	626	298	134	—	—	—	—
1956/57	1 548	773	775	880	388	280	—	—	—	—
1957/58	1 880	957	923	1 115	482	283	—	—	—	—
1958/59	2 108	1 096	1 012	1 235	613	260	—	—	—	—
1959/60	1 654	833	821	852	515	287	—	—	—	—
1960/61	2 294	1 307	987	1 520	494	280	—	—	—	—
1961/62	3 188	1 863	1 325	1 674	1 202	312	—	—	—	—
1962/63	3 145	1 836	1 309	2 033	984	128	—	—	—	—
1963/64	3 588	1 993	1 595	2 671	900	17	—	—	—	—
1964/65	4 598	2 695	1 903	3 206	1 381	11	—	—	—	—
1965/66	5 062	2 883	2 179	3 409	1 648	5	—	—	—	—
1966/67	5 243	2 730	2 513	3 267	1 976	—	—	—	—	—
1967/68	5 270	2 716	2 554	3 613	1 657	—	—	—	—	—
1968/69	6 828	3 677	3 151	4 576	2 248	4	—	—	—	—

**1968/69**

Pedagoška akademija	1 596	429	1 167	797	799	—	—	—	—	—
Viša škola za socijalne radnike	294	68	226	204	90	—	—	—	—	—
Viša grafička škola	143	139	4	73	70	—	—	—	—	—
Viša tehnička obučarska	105	91	14	69	36	—	—	—	—	—
Viša tehnička konfekcijska	124	76	48	61	63	—	—	—	—	—
Viša tehnička tekstilna	190	121	69	132	58	—	—	—	—	—
Viša PTT škola	175	124	51	129	46	—	—	—	—	—
Viša tehnička škola pri poduzeću »R. Končar«	153	147	6	134	15	4	—	—	—	—
Viša statistička škola	173	65	108	127	46	—	—	—	—	—
Viša upravna škola	1 578	926	652	1 283	295	—	—	—	—	—
Viša tehnička škola za građevinsku industriju	274	256	18	222	52	—	—	—	—	—
Viša tehnička škola za sigurnost na radu	234	230	4	186	48	—	—	—	—	—
Viša škola za organizaciju rada	180	161	19	180	—	—	—	—	—	—
Viša škola za sanitarne tehničare i medicinske sestre	650	143	507	454	196	—	—	—	—	—
Viša ekonomska škola pri poduzeću »R. Končar«	12	5	7	—	12	—	—	—	—	—
Viša građevinska škola	666	567	99	380	286	—	—	—	—	—
I stupanj studija Ekonomskog fakulteta — knjigovodstveni smjer	281	129	152	145	136	—	—	—	—	—

## 20—6. DIPLOMIRANI STUDENTI

		1939	1960	1961	1962	1963	1964	1965	1966	1967	1968
Ukupno	svega	985	3 093	3 276	3 948	3 904	4 120	3 931	4 401	4 404	4 583
	ženske	...	1 003	969	1 107	1 264	1 324	1 325	1 705	1 679	1 750
Fakulteti	svega	909	2 322	2 499	2 731	2 944	2 865	2 808	2 914	2 791	2 753
	ženske	...	725	728	816	939	953	945	1 093	1 065	1 012
Poljoprivredni	svega	88	95	187	212	198	109	82	103	71	59
	ženske	...	13	33	43	34	28	15	26	17	10
Šumarski	svega	—	70	79	67	70	84	79	76	75	74
	ženske	—	—	1	3	2	3	4	7	3	3
Veterinarski	svega	81	114	76	49	49	56	51	57	47	64
	ženske	...	2	1	—	2	3	5	2	6	4
Tehnički	svega	99	—	—	—	—	—	—	—	—	—
	ženske	...	—	—	—	—	—	—	—	—	—
Arhitektonski	svega	—	143	145	63	158	70	90	101	86	75
	ženske	—	12	10	23	50	23	42	50	42	34
Građevinski	svega	—	—	—	74	137	148	118	106	76	93
	ženske	—	—	—	—	3	3	4	8	3	6
Geodetski	svega	—	—	—	60	48	29	32	32	35	21
	ženske	—	—	—	3	8	3	1	1	1	2
Strojarsko-brodograđevni	svega	—	131	123	166	145	106	89	104	129	157
	ženske	—	1	1	—	2	1	1	1	—	1
Elektrotehnički	svega	—	146	198	200	170	187	191	180	181	213
	ženske	—	6	7	10	7	13	11	5	7	14
Tehnološki	svega	—	133	166	236	294	257	238	239	192	167
	ženske	—	47	57	98	123	140	113	122	118	89
Rudarsko-geološko-naftni	svega	—	—	—	—	—	58	69	69	75	61
	ženske	—	—	—	—	—	2	1	5	2	2
Medicinski	svega	111	293	325	252	299	348	296	288	301	389
	ženske	...	91	112	64	84	134	109	133	136	152
Stomatološki	svega	—	—	—	24	50	81	69	77	87	87
	ženske	—	—	—	10	26	33	32	40	58	58
Farmaceutsko-biokemijski	svega	44	110	77	92	78	78	94	94	79	66
	ženske	...	92	63	70	61	57	71	75	64	51
Ekonomski	svega	42	311	369	401	453	509	609	547	527	406
	ženske	...	84	83	106	131	150	186	184	192	157
Pravni	svega	286	262	276	354	303	279	249	248	229	224
	ženske	...	51	59	79	75	73	61	64	60	67

## 20-6. DIPLOMIRANI STUDENTI (nastavak)

		1939	1960	1961	1962	1963	1964	1965	1966	1967	1968
Fakultet političkih nauka	svega	—	—	—	—	—	—	—	32	43	68
	ženske	—	—	—	—	—	—	—	4	10	20
Filozofski	svega	104	386	343	324	385	333	319	376	379	324
	ženske	...	250	231	219	265	225	228	274	273	241
Prirodoslovno-matematički	svega	54	146	135	152	107	133	133	185	179	205
	ženske	...	76	70	88	66	62	61	92	73	101
Umjetničke akademije	svega	27	40	53	45	74	74	73	70	68	73
	ženske	...	12	21	15	31	29	32	27	33	33
Akademija za likovnu umjetnost	svega	12	17	16	24	28	36	38	31	30	29
	ženske	...	5	6	5	10	8	7	10	14	11
Muzička akademija	svega	15	22	35	21	39	31	41	36	34	38
	ženske	...	7	15	10	19	15	22	14	17	21
Akademija za kazališnu umjetnost	svega	—	1	2	—	7	7	4	3	4	6
	ženske	—	—	—	—	2	6	3	3	2	1
Visoke škole	svega	—	173	210	400	298	318	268	335	336	395
	ženske	—	3	9	11	18	8	27	48	47	77
Visoka privredna škola	svega	—	78	115	119	100	116	93	141	119	136
	ženske	—	1	4	1	5	5	8	7	5	20
Visoka upravna škola	svega	—	95	95	154	77	66	91	76	81	109
	ženske	—	2	5	10	7	2	5	5	6	14
Visoka tehnička škola	svega	—	—	—	127	108	120	40	50	62	60
	ženske	—	—	—	—	1	—	—	—	—	—
Visoka defektološka škola	svega	—	—	—	—	—	—	19	48	48	69
	ženske	—	—	—	—	—	—	10	31	25	43
Visoka škola za fizičku kulturu	svega	—	—	—	—	13	16	25	20	26	21
	ženske	—	—	—	—	5	1	4	5	11	—
Više škole	svega	49	558	514	772	588	863	782	1.082	1.209	1.362
	ženske	...	263	211	265	276	334	321	537	534	628
Pedagoška akademija	svega	—	—	—	—	56	330	291	476	525	530
	ženske	—	—	—	—	35	202	180	323	357	361
Viša pedagoška škola	svega	49	215	259	375	239	—	—	—	—	—
	ženske	...	117	138	185	160	—	—	—	—	—
Viša škola za socijalne radnike	svega	—	49	56	106	83	95	71	90	73	81
	ženske	—	26	24	57	55	44	47	72	52	59

## 20-6. DIPLOMIRANI STUDENTI (nastavak)

		1939	1960	1961	1962	1963	1964	1965	1966	1967	1968
Viša novinarska škola	svega	—	—	—	—	—	—	—	—	—	—
	ženske	—	—	—	—	—	—	—	—	—	—
Viša škola za medicinske sestre	svega	—	46	36	—	—	—	—	—	—	—
	ženske	—	46	36	—	—	—	—	—	—	—
Viša škola za tehničare zdravstvene struke	svega	—	134	—	—	—	—	—	—	—	—
	ženske	—	69	—	—	—	—	—	—	—	—
Viša zubarska škola	svega	—	—	—	—	—	—	—	—	—	—
	ženske	—	—	—	—	—	—	—	—	—	—
Viša grafička škola	svega	—	—	—	57	28	6	10	11	46	28
	ženske	—	—	—	—	1	—	—	—	—	1
Viša tehnička obučarska škola	svega	—	—	26	14	26	8	20	38	32	35
	ženske	—	—	—	—	—	—	4	—	1	2
Viša tehnička konfekcijska škola	svega	—	—	—	—	—	76	25	28	35	20
	ženske	—	—	—	—	—	14	10	7	9	6
Viša kemijska škola KIZ-a	svega	—	—	—	—	—	7	9	7	—	—
	ženske	—	—	—	—	—	2	4	1	—	—
Viša PTT škola	svega	—	—	—	—	—	4	43	24	23	50
	ženske	—	—	—	—	—	2	4	1	5	11
Viša tehnička tekstilna škola	svega	—	—	—	—	2	3	13	19	19	24
	ženske	—	—	—	—	—	1	—	7	3	2
Viša tehnička škola pri poduzeću »R. Končar«	svega	—	—	—	—	9	15	35	10	—	12
	ženske	—	—	—	—	—	—	—	—	—	—
Viša ekonomska škola pri poduzeću »R. Končar«	svega	—	—	—	—	3	8	28	14	6	13
	ženske	—	—	—	—	—	1	7	6	3	8
Viša ekonomska škola vanjsko-trgovinskog smjera	svega	—	—	—	69	24	175	86	212	191	219
	ženske	—	—	—	12	2	54	33	87	40	82
Viša statistička škola	svega	—	—	—	21	33	21	32	27	20	28
	ženske	—	—	—	4	14	8	14	15	9	13
Viša upravna škola	svega	—	114	137	130	85	92	104	84	186	131
	ženske	—	5	13	7	9	6	18	16	55	38
Viša tehnička škola za sigurnost na radu	svega	—	—	—	—	—	—	—	24	33	38
	ženske	—	—	—	—	—	—	—	1	—	—
Viša tehnička škola za građevinsku industriju	svega	—	—	—	—	—	23	15	18	17	48
	ženske	—	—	—	—	—	—	—	1	—	4
Viša škola za organizaciju rada	svega	—	—	—	—	—	—	—	—	3	26
	ženske	—	—	—	—	—	—	—	—	—	4
I stupanj studija Ekonomskog fakulteta — knjigovodstveni smjer	svega	—	—	—	—	—	—	—	—	—	79
	ženske	—	—	—	—	—	—	—	—	—	37

20-7. NASTAVNO OSOBLJE VISOKIH ŠKOLA

	Nastavno osoblje										Suradnici u nastavi		
	ukupno	stalno								honorarno	ukupno	stalni	honorarni
		svega	redovni profesori	izvanredni profesori	viši predavači	docenti	predavači	profesori viših škola	predavači viših škola				
<b>UKUPNO</b>													
1939/40	340	195	...	...	...	...	...	...	...	145	151	...	...
1945/46	277	201	...	...	...	...	...	...	...	76	241	...	...
1955/56	549	387	123	130	—	101	33	—	—	162	815	614	201
1956/57	620	383	127	119	—	106	31	—	—	237	978	614	364
1957/58	684	415	133	118	—	132	32	—	—	269	1 105	729	376
1958/59	658	405	138	114	—	136	17	—	—	253	...	...	...
1959/60	788	453	176	134	—	141	2	—	—	335	1 251	821	430
1960/61	802	504	177	163	—	145	19	—	—	298	1 443	873	570
1961/62	888	614	192	175	20	189	38	—	—	274	1 404	900	504
1962/63	1 100	737	204	202	30	231	70	—	—	363	1 419	917	502
1963/64	1 187	776	217	197	44	231	84	2	1	411	1 488	955	533
1964/65	1 287	823	241	192	52	247	88	2	1	464	1 574	1 028	546
1965/66	1 282	852	264	182	57	248	94	7	—	430	1 449	1 070	379
1966/67	1 315	887	280	205	59	251	91	1	—	428	1 417	1 102	315
1967/68	1 356	923	281	234	67	243	93	—	5	433	1 355	1 041	314
1968/69	1 385	939	294	242	80	240	78	—	5	446	1 414	1 069	345
<b>FAKULTETI</b>													
1939/40	299	179	...	...	...	...	...	...	...	120	151	...	...
1945/46	235	167	...	...	...	...	...	...	...	68	241	...	...
1955/56	493	332	97	114	—	89	32	—	—	161	771	606	165
1956/57	513	321	100	101	—	91	29	—	—	192	943	603	340
1957/58	574	352	99	99	—	124	30	—	—	222	1 070	718	352
1958/59	498	338	112	94	—	129	3	—	—	160	...	...	...
1959/60	631	372	132	110	—	129	1	—	—	259	1 186	798	388
1960/61	627	412	143	137	—	127	5	—	—	215	1 387	833	554
1961/62	717	516	162	148	15	165	26	—	—	201	1 353	861	492
1962/63	904	613	173	179	19	191	51	—	—	291	1 256	872	384
1963/64	930	639	183	176	27	190	62	—	1	291	1 336	898	438
1964/65	1 015	677	204	174	31	200	67	—	1	338	1 389	962	427
1965/66	1 000	697	229	158	36	200	74	—	—	303	1 332	1 007	325
1966/67	1 030	738	243	174	41	208	72	—	—	292	1 252	1 021	231
1967/68	1 086	784	249	206	49	206	74	—	—	302	1 270	990	280
1968/69	1 174	822	265	220	63	208	66	—	—	352	1 363	1 032	331
<b>1968/69</b>													
Poljoprivredni	54	47	19	17	1	9	1	—	—	7	61	59	2
Šumarski	40	24	14	5	4	1	—	—	—	16	39	37	2
Veterinarski	47	44	23	7	4	10	—	—	—	3	50	44	6
Arhitektonski	29	24	6	8	3	7	—	—	—	5	42	31	11
Građevinski	32	26	9	8	4	3	2	—	—	6	46	35	11
Geodetski	33	20	7	3	3	6	1	—	—	13	15	14	1
Strojarsko-brodograđevni	80	59	14	18	12	12	3	—	—	21	144	72	72
Elektrotehnički	65	41	12	9	3	10	7	—	—	24	103	65	38
Tehnološki	92	59	14	19	5	17	4	—	—	33	140	92	48
Rudarsko-geološko-naftni	50	25	11	4	2	7	1	—	—	25	40	27	13
Ekonomski	88	53	10	20	5	10	8	—	—	35	38	37	1
Pravni	43	43	22	3	2	12	4	—	—	—	29	29	—
Fakultet političkih nauka	33	22	1	3	2	7	9	—	—	11	31	28	3
Medicinski	126	115	43	32	—	38	2	—	—	11	293	217	76
Stomatološki	32	13	5	4	—	2	2	—	—	19	25	25	—
Farmaceutsko-biokemijski	41	21	9	6	—	5	1	—	—	20	42	40	2
Filozofski	142	113	24	29	5	36	19	—	—	29	110	94	16
Prirodoslovno-matematički	147	73	22	25	8	16	2	—	—	74	115	86	29

20-7. NASTAVNO OSOBLJE VIHOKIH ŠKOLA (nastavak)

	Nastavno osoblje										Suradnici u nastavi		
	ukupno	Stalno								honorarno	ukupno	stalni	honorarni
		svoga	redovni profesori	izvanredni profesori	viši predavači	docenti	predavači	profesori viših škola	predavači viših škola				

UMJETNIČKE AKADEMIJE

1939/40	41	16	...	...	...	...	...	...	...	25	—	—	—
1945/46	42	34	...	...	...	...	...	...	...	8	—	—	—
1955/56	56	55	26	16	—	12	1	—	—	1	44	8	36
1956/57	72	55	25	17	—	12	1	—	—	17	13	9	4
1957/58	74	54	26	19	—	8	1	—	—	20	13	9	4
1958/59	86	54	26	20	—	7	1	—	—	32	...	...	...
1959/60	67	56	26	19	—	11	—	—	—	11	27	8	19
1960/61	102	60	29	17	—	13	1	—	—	42	13	6	7
1961/62	106	57	25	16	2	14	—	—	—	49	16	8	8
1962/63	108	71	30	14	—	25	2	—	—	37	22	9	13
1963/64	108	72	32	12	—	26	2	—	—	36	27	14	13
1964/65	112	80	34	10	—	33	3	—	—	32	25	9	16
1965/66	112	77	31	10	1	33	2	—	—	35	14	9	5
1966/67	105	74	32	12	1	28	1	—	—	31	12	11	1
1967/68	100	68	28	11	1	27	1	—	—	32	15	13	2
1968/69	104	68	26	13	1	27	1	—	—	36	17	15	2
<b>1968/69</b>													
Akademija likovnih umjetnosti	25	25	11	5	—	9	—	—	—	—	3	3	—
Muzička akademija	55	35	12	6	—	17	—	—	—	20	9	8	1
Akademija za kazališnu umjetnost	24	8	3	2	1	1	1	—	—	16	5	4	1

VISOKE ŠKOLE

1939/40	—	—	—	—	—	—	—	—	—	—	—	—	—
1945/46	—	—	—	—	—	—	—	—	—	—	—	—	—
1955/56	—	—	—	—	—	—	—	—	—	—	—	—	—
1956/57	35	7	2	1	—	3	1	—	—	28	22	2	20
1957/58	36	9	8	—	—	—	1	—	—	27	22	2	20
1958/59	74	13	—	—	—	—	13	—	—	61	...	...	...
1959/60	90	25	18	5	—	1	1	—	—	65	38	15	23
1960/61	73	32	5	9	—	5	13	—	—	41	43	34	9
1961/62	65	41	5	11	3	10	12	—	—	24	35	31	4
1962/63	88	53	1	9	11	15	17	—	—	35	141	36	105
1963/64	149	65	2	9	17	15	20	2	—	84	125	43	82
1964/65	160	66	3	8	21	14	18	2	—	94	160	57	103
1965/66	170	78	4	14	20	15	18	7	—	92	103	54	49
1966/67	180	75	5	19	17	15	18	1	—	105	153	70	83
1967/68	170	71	4	17	17	10	18	—	5	99	70	38	32
1968/69	107	49	3	9	16	5	11	—	5	58	34	22	12
<b>1968/69</b>													
Visoka škola za vanjsku trgovinu	45	14	—	3	2	1	3	—	5	31	3	—	3
Visoka defektološka škola	28	11	—	—	8	—	3	—	—	17	9	5	4
Visoka škola za fizičku kulturu	34	24	3	6	6	4	5	—	—	10	22	17	5

20—8. NASTAVNO OSOBLJE VIŠIH ŠKOLA

	Nastavno osoblje						Suradnici u nastavi			
	ukupno	stalno					honorarno	ukupno	stalni	honorarni
		svega	profesori viših škola	predavači i nastavnici	profesori srednjih škola na višim školama	ostalo				
UKUPNO										
1939/40	40	11	...	...	...	...	29	—	—	—
1945/46	25	15	...	...	...	...	10	—	—	—
1955/56	138	59	48	—	—	11	79	1	—	1
1956/57	130	55	44	—	—	11	75	—	—	—
1957/58	173	57	43	—	—	14	116	25	3	22
1958/59	173	61	55	—	—	6	112	...	...	...
1959/60	111	59	...	...	...	...	52	36	6	31
1960/61	179	67	60	7	—	—	112	17	2	15
1961/62	179	95	52	42	1	—	84	27	5	22
1962/64	229	98	62	32	3	—	131	41	5	36
1963/64	312	111	62	41	1	—	201	84	7	77
1964/65	357	118	68	41	2	—	239	74	9	65
1965/66	375	126	75	50	1	—	249	66	16	50
1966/67	353	136	92	39	5	—	217	58	16	42
1967/68	322	117	92	24	1	—	205	56	17	39
1968/69	391	115	97	18	—	—	276	130	20	110

1968/69

Pedagoška akademija	66	47	41	6	—	—	19	9	4	5
Viša škola za socijalne radnike	17	7	7	—	—	—	10	11	—	11
Viša grafička škola	18	11	8	3	—	—	7	1	—	1
Viša tehnička obučarska škola	9	3	3	—	—	—	6	9	1	8
Viša tehnička konfekcijska škola	14	6	4	2	—	—	8	9	7	2
Viša PTT škola	27	3	3	—	—	—	24	2	—	2
Viša statistička škola	17	1	1	—	—	—	16	3	—	3
Viša upravna škola	24	8	8	—	—	—	16	—	—	—
Viša ekonomska škola pri poduzeću «R. Končar»	11	—	—	—	—	—	11	—	—	—
Viša tehnička škola pri poduzeću «R. Končar»	26	—	—	—	—	—	26	20	—	20
Viša tehnička škola za građevinsku industriju	30	9	7	2	—	—	21	5	—	5
Viša tehnička tekstilna škola	19	6	4	2	—	—	13	12	4	8
Viša tehnička škola za sigurnost na radu	22	3	1	2	—	—	19	22	3	19
Viša škola za organizaciju rada	24	5	5	—	—	—	19	—	—	—
Viša građevinska škola	16	5	5	—	—	—	11	23	—	23
Viša škola za sanitarne tehničare i medicinske sestre	51	1	—	1	—	—	50	4	1	3

20—9. ŠKOLSKE ZGRADE I UČIONICE U 1962/63. ŠKOLSKOJ GODINI

	Broj škola	Broj škola koje imaju pod upravom zgradu	Broj školskih zgrada	Razvijena površina školskih zgrada u m <sup>2</sup>		Učionice		Ø broj učenika na 1 učionicu	Ø broj smjena u kojima se vrši nastava u zgradi	
				ukupno	Ø na 1 učenika	ukupno broj	površina u m <sup>2</sup>			
							ukupno			Ø na 1 učenika
<b>Osnovne škole</b>	94	85	111	135 898	2,4	703	45 897	0,8	78,3	1,9
Škole za KV radnike	31	11	13	14 576	2,1	94	4 942	0,7	74,0	2,2
Tehničke i druge stručne škole	23	14	18	28 865	3,0	158	9 037	1,0	59,9	2,2
Škole za nastavni kadar	4	3	3	6 699	3,8	32	1 907	1,1	55,2	2,0
Umjetničke škole	6	6	8	7 335	3,7	82	3 708	2,1	24,1	1,9
Gimnazije	13	6	6	20 206	2,3	112	6 748	0,8	79,5	2,3
Specijalne škole	17	9	10	12 764	5,4	94	3 845	1,6	25,3	2,1
Školski centri	10	9	17	31 130	3,7	120	7 459	0,9	71,1	1,3

## 21. KULTURA I UMJETNOST

### Izvori i način prikupljanja podataka

Podaci o kulturno-umjetničkim i kulturno-prosvjetnim ustanovama prikupljaju se putem redovnih izvještaja statistike kulture i umjetnosti u godišnjoj i trogodišnjoj periodici.

Za 1939. godinu podaci su uzeti iz arhive bivšeg statističkog ureda grada Zagreba.

### Obuhvat i uporedivost

Obuhvat kulturno-umjetničkih i kulturno-prosvjetnih ustanova u prikazanom razdoblju je potpun. Broj predmeta u grupi ekonomsko-tehničkih muzeja u tab. 21—8. smanjen je u 1957. godini, jer ih je Tehnički muzej u nedostatku prostora odložio.

1964. godine broj predmeta u muzejima opada, jer je veliki dio predan kao arhivska građa.

Od 1964—1968. godine broj predmeta samo je u nekim muzejima prividno smanjen, jer je izvršena preinventarizacija. U Muzeju grada Zagreba broj pikazanih predmeta manji je u odnosu na ranije godine, jer je veći dio izdvojen u posebnu dokumentacionu zbirku koja služi kao dokumentacija za historiju grada Zagreba. Nakon reorganizacije. Atelier Ivana Meštrovića, Gradska galerija savremene umjetnosti, Galerija slika grada Zagreba »Benko Horvat« i Galerija primitivne umjetnosti, spojene su u Galerije grada Zagreba i prikazane kao jedna.

Od 1963/64. godine smanjuje se broj Narodnih sveučilišta kao rezultat spajanja na pojedinim područjima.

### Definicije obilježja

*Narodna i radnička sveučilišta* su ustanove koje u okviru cjelokupnog sistema obrazovanja i odgoja imaju specifične zadatke,

da kroz razne oblike obrazovanja pružaju neposrednim proizvođačima i drugim građanima opće, društveno-ekonomsko i stručno obrazovanje, stručno-tehničko usavršavanje te podizanje nivoa opće kulture.

Pod *bibliotekom* u statistici se podrazumijeva sređena zbirka pisanog, štampanog i drugim sredstvima umnoženog materijala namijenjenog upotrebi odnosno korišćenju za širenje općeg obrazovanja te za naučni i stručni rad.

*Muzeji* su ustanove koje sistematski prikupljaju, naučno obrađuju, čuvaju i izlažu predmete iz područja prirodnih i društvenih nauka. Umjetničke galerije tretirane su kao umjetnički muzeji.

*Kazališta*. Profesionalna kazališta su samostalne kulturne umjetničke ustanove sa stalnom upravom, organom upravljanja i stalnim profesionalnim umjetničkim ansamblom.

Dječja kazališta su kulturno-umjetničke ustanove koje redovno daju predstave za djecu.

Amaterska kazališta su kulturno-umjetničke ustanove čiji se ansambl pretežno sastoji od glumaca amatera, a organizaciono su samostalna ili u sastavu kulturno-umjetničkih društava.

*Kinematografi*. Prikazani su stalni kinematografi sa svojom dvoranom, putujuć i kinematografi koji djeluju ljeti u vrtu ili na terasi, samostalno ili u sastavu stalnih kinematografa.

*Profesionalni orkestri* RTZ obuhvaćaju profesionalne orkestre koji djeluju u sastavu TRZ: Simfonijski, Komorni orkestar, Tamburaški orkestar, Zbor RTZ, Plesni orkestar, Zabavni ansambl i Zagrebački solisti.

Podaci o radu Filharmonije prikazani su zasebno.



## 21—1. NARODNA SVEUČILIŠTA

	Broj sveučilišta <sup>1)</sup>	Seminari i tečajevi		Javna predavanja						broj posjetilaca na jedno predavanje
		broj	slušaoci <sup>2)</sup>	ukupno	ekonomsko politička	zdravstvena	naučna	ostala	posjetioći	
1946/47	5	...	...	91	43	8	5	35	30 920	340
1955/56	12	90	...	724	96	220	71	337	117 557	162
1956/57	12	...	...	799	130	192	223	254	126 707	158
1957/58	12	...	...	737	160	206	181	190	114 832	156
1958/59	11	174	7 371	566	226	57	136	147	109 090	193
1959/60	11	256	15 252	688	138	42	186	322	100 930	147
1960/61	12	474	18 702	1 408	639	52	425	292	174 555	124
1961/62	12	451	11 610	2 112	1 236	116	323	437	125 970	60
1962/63	12	291	12 342	2 246	1 812	76	284	74	204 626	91
1963/64	12	403	13 130	1 858	1 154	25	427	252	146 761	79
1964/65	9	337	9 609	3 375	1 979	124	1 045	227	182 350	54
1965/66	8	493	14 600	1 643	922	64	464	193	139 424	85
1966/67	8	465	14 676	1 149	632	22	320	175	76 968	67
1967/68	6	561	11 859	1 100	666	6	231	197	84 480	77

## 1967/68

Narodno sveučilište grada Zagreba	264	5 743	434	147	—	145	142	36 425	84
Narodno sveučilište »A. Cesarec«	68	1 874	193	135	—	20	38	15 620	81
Narodno sveučilište »O. Keršovani«	45	732	143	84	4	40	15	12 430	87
Narodno sveučilište »Medveščak«	129	2 199	156	156	—	—	—	7 800	50
Narodno sveučilište »Peščenica«	26	541	56	26	2	26	2	6 240	111
Narodno sveučilište »Trešnjevka«	29	770	118	118	—	—	—	5 965	50

<sup>1)</sup> Zbog organizacionih promjena broj sveučilišta je smanjen.

<sup>2)</sup> Podaci se odnose na upisane slušaocce.

## 21—2. RADNIČKA SVEUČILIŠTA

	Broj sveučilišta	Seminari i tečajevi										Javna predavanja		
		ukupno	ukupno sluša- laca <sup>1)</sup>	od toga								broj predavanja	broj posjetilaca	Ø broj posjeti- laca na jedno predavanje
				za opće obrazovanje		ekonomski		stručni		za učenje stran- nih jezika				
				svega	sluša- laca	svega	sluša- laca	svega	sluša- laca	svega	sluša- laca			
1956/57	1	227	5 491	75	1 464	86	2 452	42	995	24	560	4	4 500	1 125
1957/58	1	259	5 693	20	517	40	855	150	3 096	49	1 225	14	1 500	107
1958/59	1	277	6 344	72	1 337	111	2 603	56	1 454	38	950	15	4 500	300
1959/60	1	522	7 720	116	1 659	152	2 738	206	2 722	48	601	161	10 500	65
1960/61	1	563	9 898	85	1 402	193	3 961	229	3 862	56	673	157	3 775	25
1961/62	1	585	11 453	58	1 263	173	4 050	301	5 537	53	603	399	10 278	26
1962/63	1	496	9 731	77	1 931	129	2 807	262	4 434	28	559	239	8 900	37
1963/64	1	339	6 795	40	962	35	766	175	4 144	89	923	70	4 278	61
1964/65	1	294	5 975	6	163	57	1 399	129	2 919	102	1 494	43	1 676	39
1965/66	1	281	5 568	4	91	41	1 058	149	3 397	87	1 022	35	1 706	49
1966/67	1	313	6 445	3	109	64	1 701	162	3 557	84	1 078	20	1 382	69
1967/68	1	292	6 622	8	184	34	979	161	4 313	89	1 146	—	—	— <sup>2)</sup>

<sup>1)</sup> Podaci se odnose na upisane slušaocce.

<sup>2)</sup> Predavanja u 1967/68. godini održavana su samo u okviru seminara.

## 21—3. NAUČNE I STRUČNE BIBLIOTEKE

	Ukupno		Naučne biblioteke						Stručne biblioteke	
			centralne — nacionalne		fakulteta, akademija, visokih i viših škola		ostale naučne			
	biblioteka	knjiga i časopisa	biblioteka	knjiga i časopisa	biblioteka	knjiga i časopisa	biblioteka	knjiga i časopisa	biblioteka	knjiga i časopisa
1956	268	1 335 587	1	479 778	199	472 848	68	382 961	—	—
1957	276	1 424 261	1	499 408	199	507 566	76	417 287	—	—
1958	290	1 520 850	1	509 008	211	546 807	78	465 035	—	—
1959	292	1 870 014	1	514 438	142	613 292	73	520 189	76	222 095
1960	302	1 990 792	1	573 804	164	752 770	49	440 473	88	223 745
1961	305	2 199 836	1	597 223	166	748 690	50	578 901	88	275 022
1964 <sup>1)</sup>	323	2 648 156	1	677 790	180	963 262	59	696 718	83	310 386
1968	323	3 278 754	1	1 017 050	177	1 003 243	60	909 719	85	348 742

<sup>1)</sup>Od 1962. godine prešlo se na trogodišnju periodiku statističkog praćenja biblioteka, te se za 1962, 1963, 1965. i 1966. godinu ne raspolaže podacima.

## 21—4. NAUČNE I STRUČNE BIBLIOTEKE PREMA BROJU KNJIGA I ČASOPISA

	Do 500	501—1000	1001—2500	2501—5000	5001—10 000	10 001—50 000	50 001—100 000	100 001—1 000 000
1956	83	55	70	21	22	14	2	1
1957	74	61	70	30	23	15	2	1
1958	75	65	71	37	24	15	2	1
1959	—	75	97	60	29	28	2	1
1960	—	69	105	68	27	29	2	1
1961	5	58	115	66	26	31	3	1
1964 <sup>1)</sup>	—	58	110	71	42	37	1	4
1968	8	36	102	74	50	47	2	4

Objašnjenje kod tabele 21—3.

## 21—5. NARODNE BIBLIOTEKE

	1957	1958	1959	1960	1061	1964 <sup>1)</sup>	1968
Broj biblioteka	235	228	181	168	161	114	107
Broj knjiga i časopisa	488 570	526 167	559 167	554 570	628 462	512 464	645 275

<sup>1)</sup>Objašnjenje kod tabele 21-3.

21—6. KNJIŽNI FONDOVI I RAD BIBLIOTEKA

	Ukupno	Knjiga	Svezaka		Broj čitalaca <sup>1)</sup>	Izdato na čitanje <sup>2)</sup>			Izdato za nabavu knjiga u novim dinarima
			časopisa	novina		knjiga	časopisa	novina	
<b>1 9 6 4</b>									
<b>Sveukupno</b>	<b>3 158 884</b>	<b>2 784 310</b>	<b>354 012</b>	<b>20 562</b>	<b>867 831</b>	<b>1 977 423</b>	<b>422 102</b>	<b>859 412</b>	<b>3 124 342</b>
<b>Naučne biblioteke</b>	<b>2 338 840</b>	<b>2 027 544</b>	<b>298 114</b>	<b>13 182</b>	<b>420 572</b>	<b>566 227</b>	<b>198 833</b>	<b>42 378</b>	<b>1 953 519</b>
Centralne — nacionalne biblioteke	677 790	677 790	...	...	164 488	35 859	...	...	142 400
Biblioteke fakulteta, visokih i viših škola	849 940	688 432	158 358	3 150	176 266	222 899	126 721	21 101	1 181 863
Ostale naučne biblioteke	811 110	661 322	139 756	10 032	79 818	307 469	72 112	21 277	629 256
<b>Stručne biblioteke</b>	<b>312 374</b>	<b>253 701</b>	<b>52 459</b>	<b>6 214</b>	<b>54 692</b>	<b>67 966</b>	<b>62 249</b>	<b>24 399</b>	<b>957 873</b>
<b>Narodne biblioteke</b>	<b>507 670</b>	<b>503 065</b>	<b>3 439</b>	<b>1 166</b>	<b>392 567</b>	<b>1 343 230</b>	<b>161 020</b>	<b>792 635</b>	<b>212 950</b>

1 9 6 8

<b>Sveukupno</b>	<b>3 982 985</b>	<b>3 376 423</b>	<b>547 606</b>	<b>58 956</b>	<b>918 385</b>	<b>2 075 617</b>	<b>560 596</b>	<b>2 344 841</b>	<b>6 234 096</b>
<b>Naučne biblioteke</b>	<b>2 982 834</b>	<b>2 450 058</b>	<b>479 954</b>	<b>52 822</b>	<b>423 739</b>	<b>557 168</b>	<b>188 152</b>	<b>43 247</b>	<b>3 790 425</b>
Centralne — nacionalne biblioteke	1 061 100	885 000	132 050	44 050	185 840	56 474	5 302	1 768	356 017
Biblioteke fakulteta, visokih i viših škola	1 007 506	804 447	198 796	4 263	161 284	249 284	109 193	16 148	1 875 385
Ostale naučne biblioteke	914 228	760 611	149 108	4 509	76 615	251 410	73 657	25 331	1 559 023
<b>Stručne biblioteke</b>	<b>353 782</b>	<b>287 772</b>	<b>60 970</b>	<b>5 040</b>	<b>64 606</b>	<b>88 911</b>	<b>84 889</b>	<b>152 158</b>	<b>1 666 462</b>
<b>Narodne biblioteke</b>	<b>646 369</b>	<b>638 593</b>	<b>6 682</b>	<b>1 094</b>	<b>430 040</b>	<b>1 429 538</b>	<b>287 555</b>	<b>2 149 436</b>	<b>777 209</b>

<sup>1)</sup> Odnosi se na čitaonice u biblioteci i izvan biblioteke.

<sup>2)</sup> Odnosi se na broj izdatih knjiga, časopisa i novina u biblioteci i izvan biblioteke.

21—7. BIBLIOTEKARSKO OSOBLJE

	Stručno osoblje				Ostalo osoblje koje obavlja bibliote-karske poslove	Admini-strativno i ostalo osoblje	Lica koja rade dobro-voljno
	ukupno	bibliote-kari i viši bibliote-kari	knjižni-čari	bibliote-karski manipu-lanti			

1 9 6 4

<b>Sveukupno</b>	<b>375</b>	<b>164</b>	<b>156</b>	<b>55</b>	<b>118</b>	<b>164</b>	<b>147</b>
<b>Naučne biblioteke</b>	<b>193</b>	<b>104</b>	<b>70</b>	<b>19</b>	<b>94</b>	<b>105</b>	<b>75</b>
Centralne — nacionalne biblioteke	33	15	14	4	25	20	—
Biblioteke fakulteta, visokih i viših škola	75	40	29	6	52	59	59
Ostale naučne biblioteke	85	49	27	9	17	26	16
<b>Stručne biblioteke</b>	<b>48</b>	<b>22</b>	<b>23</b>	<b>3</b>	<b>12</b>	<b>7</b>	<b>25</b>
<b>Narodne biblioteke</b>	<b>134</b>	<b>38</b>	<b>63</b>	<b>33</b>	<b>12</b>	<b>52</b>	<b>47</b>

1 9 6 8

<b>Sveukupno</b>	<b>393</b>	<b>176</b>	<b>157</b>	<b>60</b>	<b>148</b>	<b>128</b>	<b>130</b>
<b>Naučne biblioteke</b>	<b>218</b>	<b>119</b>	<b>74</b>	<b>25</b>	<b>105</b>	<b>92</b>	<b>74</b>
Centralne — nacionalne biblioteke	44	20	18	6	26	19	—
Biblioteke fakulteta, visokih i viših škola	86	48	31	7	66	50	60
Ostale naučne biblioteke	88	51	25	12	13	23	14
<b>Stručne biblioteke</b>	<b>52</b>	<b>23</b>	<b>23</b>	<b>6</b>	<b>26</b>	<b>6</b>	<b>14</b>
<b>Narodne biblioteke</b>	<b>123</b>	<b>34</b>	<b>60</b>	<b>29</b>	<b>17</b>	<b>30</b>	<b>42</b>

## 21—8. MUZEJI

	Ukupno muzeja	Ukupno predmeta	Kompleksni		Društveno-historijski		Prirodoslovni		Ekonomsko tehnički		Umjetnički		Posjetioci
			muzeji	predmeti	muzeji	predmeti	muzeji	predmeti	muzeji	predmeti	muzeji	predmeti	
1939	10	666 148	...	...	...	...	...	...	...	...	...	...	71 393
1955	20	763 493	1	8 402	11	333 242	5	401 143	—	—	3	20 706	345 229
1956	23	883 328	1	9 911	12	435 984	5	406 191	2	8 939	3	22 303	266 175
1957	23	873 548	1	11 117	11	428 612	6	410 488	2	1 029	3	22 302	275 456
1958	22	845 256	1	10 337	10	399 400	6	411 509	2	1 032	3	22 978	197 809
1959	22	850 050	1	10 929	11	402 623	5	412 025	2	1 569	3	22 904	260 424
1960	22	840 676	1	11 945	12	405 168	4	398 135	2	1 635	3	23 793	222 545
1961	21	862 111	1	12 765	11	424 833	4	398 631	2	1 668	3	24 214	211 306
1964	17	477 145	1	17 373	7	362 732	4	68 518	2	4 020	3	24 502	259 204
1968	18	516 212	1	6 998	7	212 075	4	263 390	2	5 498	4	28 251	552 925

## 21—9. GALERIJE

	Galerije	Predmeti	Umjetničke		Posjetioci
			galerije	predmeti	
1939	2	1 171	2	1 171	8 742
1955	6	3 977	6	3 977	34 105
1956	6	4 137	6	4 137	40 636
1957	6	4 233	6	4 233	35 126
1958	6	4 444	6	4 444	25 076
1959	6	4 253	6	4 253	58 450
1960	6	4 498	6	4 498	106 075
1961	6	4 712	6	4 712	77 220
1964	6	6 812	6	6 812	59 967
1968	3	6 289	3	6 289	253 080

## 21-10. ZBIRKE

	Ukupno zbirke	Ukupno predmeta	Društveno-historijske		Prirodoslovno paleontološke		Ekonomsko tehničke		Umjetničke		Posjetioci
			zbirke	predmeti	zbirke	predmeti	zbirke	predmeti	zbirke	predmeti	
1939	4	4 843	...	...	...	...	...	...	...	...	120
1955	7	6 300	2	1 148	—	—	—	—	5	5 152	2 774
1956	9	6 397	4	1 204	—	—	—	—	5	5 193	...
1957	7	6 579	3	2 094	—	—	—	—	4	4 485	2 593
1958	7	7 005	3	2 086	—	—	—	—	4	4 919	...
1959	7	6 528	3	2 322	—	—	—	—	4	4 206	1 911
1960	10	6 308	4	2 340	—	—	—	—	6	3 968	1 684
1961	10	6 400	4	2 460	—	—	—	—	6	3 940	37 763
1964	9	7 261	4	3 007	—	—	—	—	5	4 254	1 983
1968	19	76 954	7	1 915	1	10 723	1	22	10	64 294	2 868

## 21-11. MUZEJI, GALERIJE I ZBIRKE U 1968.

	Specijalnost	Godina osnivanja	Broj predmeta u zbirka		Posjetioci
			ukupno	od toga izloženo	
MUZEJI					
Arheološki muzej	društ. hist.	1846	116 214	6 200	12 617
Etnografski muzej	" "	1919	50 277	u toku	uređenja
Hrvatski školski muzej	" "	1901	4 575	700	12 500
Muzej revolucije naroda Hrvatske	" "	1945	16 427	160	95 966
Tifološki muzej Saveza slijepih	" "	1953	3 628	451	5 500
Povjesni muzej Hrvatske	" "	1939	10 363	136	113 260
Dijecanski muzej	" "	1939	10 591	2 789	113
Hrvatski narodni zoološki muzej	prirodoslovni	1846	207 774	10 000	31 850
Geološko-paleontološki muzej	" "	1886	46 000	1 930	10 536
Mineraloško-petrografski muzej	" "	1846	8 687	8 687	10 152
Lovački muzej Lovačkog saveza Hrvatske	" "	1955	929	929	23 700
PTT muzej Zagreb	ekonom. tehn.	1953	2 860	— <sup>1)</sup>	19 000
Tehnički muzej	" "	1954	2 638	2 038	101 755
Gliptoteka Jugoslavenske akademije znanosti i umjetnosti	umjetnički	1939	4 639	787	2 087
Kabinet grafike JAZU	" "	1952	8 300	8 300	2 470
Muzej za umjetnost i obrt	" "	1880	15 070	1 843	99 299
Muzej za hrvatsku književnu i kazališnu umjetnost	" "	1966	242	u toku	uređenja
Muzej grada Zagreba	kompleksni	1907	6 998	1 087	12 120
GALERIJE					
Moderna galerija JAZU	umjetničke	1934	3 200	360	9 200
Štrossmayerova galerija starih majstora JAZU	" "	1884	563	189	16 880
Galerija grada Zagreba	" "	1961	2 526	45 <sup>2)</sup>	227 000
ZBIRKE					
Zbirka Instituta za povij. prir. mat. i medic. nauka JAZU-u	društ. hist.	1952	1 245	1 245	265
Privatna zbirka javnog karaktera «Chavrak»	" "	1946	262	182	—
Privatna zbirka obitelji Jellachich	" "	1965	86	—	—
Zbirka Dujšin - Ribar	" "	1961	109	109	—
Privatna zbirka Feridinand Kulmer	" "	1946	44	44	40
Privatna zbirka Nestorov - Mažuranić	" "	1946	86	—	—
Privatna zbirka pok. Vide Nikolajević-Krizman	" "	1963	83	—	—
Zbirka zemlj. karata Nacionalne i sveuč. biblioteke	prirodoslov. paleontološ.	1945	10 723	10 723	90
Kabinet muzič. automata — Ivan Gerersdorfer	ekonom. tehn.	1950	22	18	2 000
Grafička zbirka Nacion. i sveuč. bibl. — Zagreb	umjetničke	1919	44 500	44 500	105
Privatna zbirka arh. Viktora Kovačića	" "	1948	87	87	60
Privatna zbirka umjetnina Lubienski — Durieux	" "	1946	120	80	118
Privatna zbirka umjetnina Frangeš	" "	1956	47	47	60
Privatna zbirka Savić	" "	1927	60	—	—
Privatna zbirka medalja i plaketa — Gašparac	" "	1930	3 000	—	—
Privatna zbirka Anke Gvozdanović	" "	1966	644	644	—
Privatna zbirka Drago Magjer	" "	1925	150	155	100
Privatna zbirka Radoslav N. Horvat	" "	1960	186	—	—
Zbirka muzikalija Sveučilišne biblioteke	" "	1942	15 500	15 500	30

<sup>1)</sup> PTT muzej nema stalno izložene predmete, već priređuje izložbe, koje je posjetilo 19 000 posjetilaca.

<sup>2)</sup> Galerije grada Zagreba imaju relativno mali broj izloženih predmeta, jer se organiziraju povremene samostalne izložbe raznih autora, na koje se odnosi prikazani broj posjetilaca.

<sup>3)</sup> Mnoge zbirke nemaju izložbenih predmeta jer u nedostatku prostora nisu u mogućnosti da izlažu.

## 21-12. HRVATSKO NARODNO KAZALIŠTE

	Predstave								Posjetioci				
	ukupno	prema mjestu prikazivanja			prema vrsti djela				ukupno	u Zagrebu	van Zagreba	Ø broj posjetilaca na jednu predstavu	
		u stalnoj dvorani	na gostovanju		drama	opera i balet	opere	ostalo				u Zagrebu	van Zagreba
			u Zagrebu	van Zagreba									
1938/39	695	...	...	...	357	139	136	63	362 846	...	...	...	...
1945/46	498	...	...	...	255	162	—	81	378 982	...	...	...	...
1955/56	306	...	...	...	123	183	—	—	241 436	...	...	...	...
1956/57	373	310	25	38	184	189	—	—	272 055	242 230	29 825	723	785
1957/58	353	338	6	9	158	195	—	—	274 886	269 106	5 780	782	642
1958/59	465	378	16	71	282	183	—	—	293 536	246 949	46 587	627	656
1959/60	487	412	5	70	294	193	—	—	312 629	276 148	36 481	661	529
1960/61	381	338	2	41	216	165	—	—	352 073	327 341	24 732	932	603
1961/62	384	349	5	30	207	177	—	—	276 414	235 950	40 464	666	1 348
1962/63	354	304	10	40	172	182	—	—	265 615	224 065	41 550	713	1 039
1963/64	385	340	8	37	200	185	—	—	280 313	228 923	51 390	658	1 389
1964/65	318	296	—	22	141	177	—	—	254 557	229 247	25 310	774	1 150
1965/66	349	307	—	42	180	169	—	—	260 411	187 367	73 044	610	1 739
1966/67	281	233	27	21	95	105	—	81	136 642	123 513	13 129	475	625
1967/68	323	— <sup>1)</sup>	272	51	181	142	—	—	135 597	104 917	30 680	386	601

<sup>1)</sup> Zbog rekonstrukcije i modernizacije kazališta predstave nisu održane u 1967/68. sezonskoj godini u stalnoj dvorani.

## 21-13. ZAGREBAČKO DRAMSKO KAZALIŠTE

	Predstave						Posjetioci				
	ukupno	prema mjestu prikazivanja			prema vrsti djela		ukupno	u Zagrebu	van Zagreba	Ø broj posjetilaca na jednu predstavu	
		u stalnoj dvorani	na gostovanju		drama	komedija				u Zagrebu	van Zagreba
			u Zagrebu	van Zagreba							
1956/57	382	270	37	75	219	163	149 837	117 740	32 097	384	428
1957/58	255	192	15	48	242	13	118 264	96 130	22 134	464	461
1958/59	291	226	9	56	201	90	130 549	104 906	25 643	446	458
1959/60	262	190	9	63	141	121	112 585	84 542	28 043	425	445
1960/61	277	230	3	44	98	179	123 961	103 944	20 017	446	455
1961/62	277	225	5	47	81	196	106 124	86 996	19 128	378	407
1962/63	259	221	5	33	107	152	88 222	68 516	12 706	308	385
1963/64	271	225	9	37	170	101	101 141	86 481	14 660	369	396
1964/65	231	212	3	16	100	131	95 416	85 684	9 732	398	608
1965/66	278	248	5	25	213	65	126 806	103 887	22 919	411	921
1966/67	298	238	1	59	143	155	127 286	103 319	23 967	432	406
1967/68	200	168	7	25	140	60	82 987	72 867	10 120	416	405

## 21-14. KAZALIŠTE «KOMEDIJA»

	Predstave							Posjetioci				
	ukupno	prema mjestu prikazivanja			prema vrsti djela			ukupno	u Zagrebu	van Zagreba	Ø broj posjetilaca na jednu predstavu	
		u stalnoj dvorani	na gostovanju		komedija	opereta i opera	muzički igrokaz i ostalo				u Zagrebu	van Zagreba
			u Zagrebu	van Zagreba								
1955/56	336	...	...	...	187	149	—	158 390	...	...	...	...
1956/57	310	...	...	...	171	139	—	143 313	...	...	...	...
1957/58	152	...	...	...	56	96	—	75 886	...	...	...	...
1958/59	272	241	18	13	142	121	9	136 007	129 067	6 940	498	534
1959/60	310	280	14	16	140	170	—	161 192	151 686	9 506	516	594
1960/61	295	280	2	13	142	153	—	143 265	136 596	6 669	484	513
1961/62	278	260	8	10	135	143	—	134 557	129 373	5 184	482	518
1962/63	266	234	8	24	131	135	—	118 354	106 078	12 276	438	511
1963/64	267	228	24	15	122	145	—	104 188	96 538	7 650	383	510
1964/65	268	228	10	30	132	135	1	112 366	96 566	15 800	406	527
1965/66	399	267	50	82	235	164	—	180 633	144 563	36 070	456	439
1966/67	384	272	23	89	199	185	—	158 722	120 543	38 179	409	429
1967/68	283	238	7	38	145	132	6	120 027	102 150	17 877	417	470

## 21-15. ZAGREBAČKO KAZALIŠTE MLADIH

	Predstave				Posjetioci	
	ukupno	igrokaza	baleta	ostalo	svega	Ø broj posjetilaca na jednu predstavu
1957/58	102	68	22	12	41 030	402
1958/59	78	42	16	20	62 142	797
1959/60	124	81	3	40	56 000	452
1960/61	83	71	12	—	39 297	473
1961/62	84	81	2	1	40 291	479
1962/63	134	116	12	6	50 598	377
1963/64	119	80	—	39	47 000	395
1964/65	79	35	—	44	37 500	475
1965/66	98	33	—	65	41 395	422
1966/67	126	126	—	—	48 180	382
1967/68	147	134	—	13	69 090	470

## 21-16. PIONIRSKO KAZALIŠTE «TREŠNJEVKA»

	Predstave	Posjetioci	Ø broj posjetilaca na jednu predstavu
1963/64	171	90 556	529
1964/65	103	56 000	544
1965/66	163	44 825	275
1966/67	165	35 790	217
1967/68	141	35 250	250

## 21-17. GRADSKO KAZALIŠTE LUTAKA

	Predstave	Posjetioci	Ø broj posjetilaca na jednu predstavu
1957/58	236	59 155	251
1958/59	226	50 060	221
1959/60	246	70 448	286
1960/61	217	70 321	324
1961/62	215	53 658	249
1962/63	198	48 752	246
1963/64	228	62 579	274
1964/65	165	56 225	341
1965/66	200	62 006	310
1966/67	211	63 300	300
1967/68	222	104 400	470

## 21-18. AMATERSKA KAZALIŠTA

	Broj kazališta	Broj izvedenih djela	Predstave			Posjetioci	
			svoga	u mjestu sjedišta	na gostovanju	svoga	Ø broj posjetilaca na jednu predstavu
1958/59	1	8	21	14	7	8 500	405
1959/60	2	10	30	18	12	15 315	510
1960/61	2	6	38	34	4	11 400	300
1961/62	2	10	38	35	3	18 000	474
1962/63	1	3	29	26	3	5 000	172
1963/64	2	6	32	19	13	4 252	133
1964/65	1	2	16	4	12	2 670	167
1965/66	2	8	67	41	26	12 700	189
1966/67	2	4	42	27	15	6 630	158
1967/68	2	3	91	46	45	19 494	214

## 21-19. VARIETE

	Broj artistskih grupa		Broj predstava	Posjetioci	
	svoga	inozemnih		svoga	Ø broj posjetilaca na jednu predstavu
1955	121	85	548	250 646	457
1956	94	53	604	313 479	519
1957	80	59	568	320 644	564
1958	80	45	680	355 042	522
1959	133	36	544	324 949	597
1960	70	53	578	288 388	499
1961	84	48	530	274 266	517
1962	102	51	526	192 000	365
1963	130	48	555	310 000	559
1964	110	60	576	232 141	403
1965	56	26	324	190 366	587
1966	71	36	422	169 334	401
1967	92	12	544	176 319	324
1968	80	35	474	113 315	239



## 21-20. ANSAMBL NARODNIH PLESOVA I PJESAMA «LADO»

	Članovi					Priredbe			Posjetici		
	muški	ženski	svega	za ples i pje- vanje	za orke- star	svega	u zemlji	u ino- zem- stvu	svega	u zemlji	u ino- zemstvu
1955	24	21	45	41	4	68	60	8	62 800	46 000	16 800
1956	23	20	43	37	6	117	31	86	127 270	29 000	98 270
1957	24	20	44	36	8	71	53	18	57 112	36 740	20 372
1958	24	19	43	35	8	129	61	68	162 615	48 275	114 340
1959	16	23	39	35	4	70	68	2	45 793	42 993	2 800
1960	27	21	48	40	8	70	70	—	47 959	47 959	—
1961	25	20	45	36	9	119	71	48	106 523	57 473	49 050
1962	17	32	49	40	9	104	86	18	96 510	71 910	24 600
1963	29	21	50	41	9	152	85	67	134 604	72 241	62 363
1964	24	18	42	34	8	124	115	9	109 180	96 530	12 650
1965	18	18	36	28	8	114	71	43	60 000	38 500	21 500
1966	21	19	40	32	8	119	119	—	99 154	99 154	—
1967	20	18	38	29	9	118	117	1	121 800	117 300	4 500
1968	24	18	42	34	8	106	72	34	153 900	57 900	96 000

## 21-21. FILHARMONIJA

	Filhar- monija	Koncerti				Posjetici			
		svega	u sje- dištu	na gos- tovanju u zemlji	u ino- zem- stvu	svega	u sjeđištu	na gostova- nju u zemlji	u ino- zemstvu
1955/56	1	55	55	—	—	43 690	43 690	—	—
1956/57	1	30	26	4	—	25 000	21 000	4 000	—
1957/58	1	40	29	7	4	33 700	23 200	7 000	3 500
1958/59	1	54	45	5	4	54 500	48 000	1 500	4 500
1959/60	1	52	41	4	7	54 700	41 000	3 200	10 500
1960/61	1	61	55	4	2	52 800	44 000	3 800	5 000
1961/62	1	56	33	2	21	48 300	25 800	1 500	21 000
1962/63	1	74	51	7	16	88 000	41 000	10 000	37 000
1963/64	1	50	32	10	8	69 000	28 000	11 000	30 000
1964/65	1	72	26	16	30	113 000	28 000	25 000	60 000
1965/66	1	61	34	10	17	86 500	28 000	17 500	41 000
1966/67	1	69	31	12	26	93 000	25 000	17 000	51 000
1967/68	1	80	28	13	39	145 500	25 000	27 000	93 500

## 21-22. PROFESIONALNI ORKESTRI I VOKALNI ZBOR RTZ

	Broj orke- stara i zbo- rova	Koncerti				Posjetioci			
		svoga	u sje- dištu	na gos- tovanju u zemlji	u ino- zem- stvu	svoga	u sjedištu	na gostovanju u zemlji	u inozemstvu
1945/46	4	64	47	17	—	32 000	23 500	8 500	—
1956/57	4	108	21	11	76	97 300	12 600	7 700	77 000
1957/58	4	101	23	4	74	92 800	13 800	3 000	76 000
1958/59	5	84	29	14	41	71 500	17 400	11 800	42 300
1959/60	5	94	20	11	63	118 800	15 700	12 300	90 800
1960/61	5	98	16	11	71	130 800	12 800	9 000	10 900
1961/62	6	110	17	14	79	131 300	11 900	9 400	110 000
1962/63	7	223	42	35	146	398 000	35 800	21 200	341 000
1963/64	7	103	30	33	40	88 600	17 900	20 700	50 000
1964/65	7	124	27	19	78	111 650	17 490	17 360	76 800
1965/66	7	132	35	18	79	122 350	20 550	12 000	89 800
1966/67	7	81	43	19	19	57 100	21 600	16 500	19 000
1967/68	7	124	26	52	46	95 650	13 700	35 950	46 000

## 21-23. RADIO I TV PRETPLATNICI

	Broj radio- pretplatnika	Broj stanov- nika na jedan radio aparat	Broj TV pretplatnika	Broj stanov- nika na jedan TV aparat
1939	14 776	16	—	—
1955	59 024	7	...	...
1956	66 171	6	...	...
1957	74 979	5	...	...
1958	86 855	5	...	...
1959	98 299	4	...	...
1960	102 947	4	5 034	90
1961	114 126	5	10 276	45
1962	123 703	4	17 099	28
1963	132 275	4	26 684	18
1964	139 446	4	40 148	12
1965	159 177	3	57 772	9
1966	165 181	3	70 866	7
1967	170 643	3	87 586	66
1968	177 584	3	105 314	5

## 21-24. ZOOLOŠKI VRT

	Životinje						Broj posjetilaca
	ukupno	gmazovi	zvijeri	majmuni	ostali sisavci	ptice	
1939	663	1	49	33	129	451	214 665
1945	406	4	77	15	64	246	49 290
1955	658	19	37	48	144	410	572 000
1956	578	3	35	38	82	420	514 000
1957	604	3	38	32	100	431	510 000
1958	584	3	46	36	110	389	521 900
1959	504	6	42	33	127	296	514 000
1960	578	6	26	34	150	362	548 300
1961	442	6	33	35	130	238	605 000
1962	669	3	20	34	160	452	530 000
1963	818	4	28	35	166	585	552 000
1964	667	3	40	30	168	426	630 000
1965	491	3	37	35	101	315	534 000
1966	491	3	37	35	101	315	524 000
1967	589	3	32	18	176	360	464 400
1968	541	3	31	22	145	340	439 100

21-25. KINEMATOGRAFI

	Kinematografi	Sjedała	Predstave	Posjetioci		Prihodi po jednom sjedalu u dinarima
				svega	broj posjetilaca na 100 stanovnika	
1955	29	17 544	17 930	7 844 582	1 981	180
1965	32	16 614	19 447	8 340 505	2 064	219
1957	35	17 160	19 999	8 551 623	2 071	252
1958	35	16 749	23 708	8 863 948	2 081	304
1959	33	17 984	25 361	9 965 481	2 275	358
1960	33	17 862	27 746	10 272 066	2 273	419
1961	33	17 828	29 633	10 359 656	2 242	494
1962	37	19 148	31 059	9 880 059	2 080	484
1963	37	19 566	30 213	9 471 778	2 143	533
1964	35	19 364	31 089	9 529 784	1 889	605
1965	35	18 520	30 973	8 794 245	1 686	791
1966	35	18 570	31 280	7 884 297	1 476	1 029
1967	35	18 318	30 408	6 983 477	1 282	1 140
1968	34	17 514	30 096	6 728 345	1 210	1 316

1968

•Balkan•	1	796	1 164	507 951		
•Bratstvo•	1	485	1 198	239 221		
•Central•	1	580	1 495	351 357		
•Kalmik•	1	374	1 186	201 186		
•Kosmaj•	1	207	2 492	358 467		
•Kozara•	1	773	1 247	439 310		
•Lika•	1	593	1 447	412 583		
•Mosor•	1	671	1 188	296 590		
•Opatija•	1	544	1 187	291 302		
•Partizan•	1	843	1 374	431 730		1 554 <sup>1)</sup>
•Romanija•	1	465	1 076	135 228		
•Sloboda•	1	1 054	1 166	540 740		
•Triglav•	1	511	1 209	274 337		
•Zagreb•	1	823	1 449	562 041		
•Remetinec•	1	550	687	87 888		
•Jadran•	1	201	1 248	160 621		
Terasa - kino •Lika•	1	540	73	12 562		
Ljetna pozornica - •Tuškanec•	1	1 497	29	8 830		
Studentski centar	1	1 091	904	399 661		1 942
Narodno sveučilište •Medveščak• — kino •Studio•	1	360	1 000	233 309		1 850
Narodno sveučilište •Trešnjevka• — kino •R. Končar•	1	345	603	65 778		465
Narodno sveučilište •Trešnjevka• — kino Proleterskih brigada 3	1	315	323	15 688		114
Narodno sveučilište •Peščenica• — kino Ivanićgradska	1	290	311	32 979		885
Narodno sveučilište •A. Cesarec• — kino Ilica 208	1	479	1 059	166 076		1 233
Narodno sveučilište •A. Cesarec• — kino •Kustošija•	1	336	557	48 403		358
Narodno sveučilište •A. Cesarec• — kino •Podsused•	1	255	229	21 461		198
Narodno sveučilište •A. Cesarec• — kino •Jedinstvo•	1	326	809	79 336		646
Narodno sveučilište •A. Cesarec• — kino Bregi Gornje Vrapče	1	285	265	28 052		236
Narodno sveučilište grada Zagreba — kino Kordunska 1	1	365	1 004	125 080		996
Narodno sveučilište •O. Keršovani• — kino Švarcova 18	1	306	917	96 588		716
Narodno sveučilište •O. Keršovani• — kino Studentski grad	1	215	135	6 261		63
Narodno sveučilište •O. Keršovani• — kino Markuševac	1	245	169	10 280		94
Radničko sveučilište •M. Pijade•	1	500	676	69 580		475
Društveni dom Sigečica — kino •Sigečica•	1	294	220	17 869		124

<sup>1)</sup> Prihodi po jednom sjedalu odnose se na poduzeće •Kinematografi•.

## 22. FIZIČKA KULTURA

### Izvori i način prikupljanja podataka

Podaci o fizičkoj kulturi prikupljaju se od osnovnih organizacija putem statističkih izvještaja u trogodišnjoj periodici. Uslijed čestih organizacionih promjena u osnovnim organizacijama za fizičku kulturu u proteklim godinama podaci nisu bili potpuni niti uporedivi pa se zbog toga daje samo stanje na kraju 1968. godine.

### Obuhvat i uporedivost

Izveštajnom službom osnovnih organizacija za fizičku kulturu u 1968. godini obuhvaćeno je 88,8% organizacija.

Organizacije su svrstane po granama fizičke kulture, s time da su u svakoj pojedinoj vrsti obuhvaćeni svi klubovi i sekcije koji se bave dotičnom granom kao samostalna organizacija ili u sastavu sportskog društva. Obuhvaćena su i društva odnosno družine koje se bave jednom granom fizičke kulture, a posebno su prikazani: DTO — »Partizan«, SOFK-a sveučilišta, Sportsko društvo gluhih »Silent« i Savez za rekreaciju i fizički odgoj invalidnih osoba, koji u svom sastavu imaju više sportskih sekcija različitih grana fizičke kulture.

FIZIČKA KULTURA

22-1. OSNOVNE ORGANIZACIJE ZA FIZIČKU KULTURU U 1968.

	Broj organizacija <sup>1)</sup>	Ukupno članova			Aktivni članovi		
		svega	muški	ženski	svega	muški	ženski
<b>Ukupno</b>	<b>(41) 315</b>	<b>81 785</b>	<b>72 838</b>	<b>8 947</b>	<b>44 251</b>	<b>37 321</b>	<b>6 930</b>
Atletika	3	566	353	213	506	302	204
Auto-moto sport	11	6 195	5 933	262	421	401	20
Biciklizam	3	271	255	16	75	75	—
Boćanje	6	169	169	—	159	159	—
Boks	2	99	99	—	60	60	—
Gimnastika	2	370	227	143	295	180	115
Hockey na travi	8	403	392	11	288	288	—
Judo	(1) 4	234	195	39	203	164	39
Kajak i jedrenje na vodi	3	295	285	10	110	107	3
Karate	(2) 2	150	144	6	137	132	5
Klizanje i hockey na ledu	4	425	320	105	245	146	99
Konjički sport	1	317	219	98	216	135	81
Košarka	(1) 6	842	602	240	746	525	221
Kuglanje	(4) 47	3 757	3 560	197	2 305	2 265	40
Lov	(2) 17	1 109	1 104	5	1 109	1 104	5
Mačevanje	(1) 1	102	63	39	34	25	9
Nogomet	(9) 23	24 892	24 542	350	1 280	1 280	—
Odbojka	5	157	97	60	105	68	37
Planinarstvo	(2) 14	6 777	3 867	2 910	6 021	3 391	2 630
Plivanje	2	763	596	167	240	179	61
Rugby	3	193	193	—	154	154	—
Rukomet	(1) 11	1 202	946	256	329	215	114
Rvanje	(1) 2	234	227	7	186	186	—
Skijanje	(1) 5	552	409	143	371	248	123
Stolni tenis	(11) 41	1 807	1 621	186	966	864	102
Streljaštvo	(4) 25	4 269	3 873	396	3 850	3 499	351
Šah	22	1 376	1 311	65	1 376	1 311	65
Veslanje	4	1 269	1 057	212	532	510	22
Tenis	8	1 739	1 283	456	1 128	835	293
Zrakoplovstvo	2	420	404	16	357	346	11
DTO — Partizan	(1) 7	14 281	13 468	813	14 164	13 367	797
SOFK-a — Sveučilišta	8	5 827	4 425	1 402	5 765	4 366	1 399
Sportsko društvo gluhih — Silent	6	120	91	29	120	91	29
Savez za rekreaciju i fi- zički odgoj invalidnih osoba	7	603	508	95	398	343	55

<sup>1)</sup> Prikazani broj organizacija u zagradi odnosi se na organizacije koje su djelovale u 1968. godini, a nisu dostavile izvještaj, pa nisu niti uključene u ukupan broj organizacija.

22-2. PRIHODI ORGANIZACIJA ZA FIZIČKU KULTURU U 1968.

	Ukupno	Od toga								
		od članarina	od takmičenja, sletova, akademija i drugih fiskul. priredbi	od objekata	od vlastite privredne djelatnosti	ostali prihodi	dotacije			
							svega	iz budžeta	privrednih i sindikalnih organizacija	iz drugih izvora
<b>Ukupno</b>	<b>19 386 803</b>	<b>738 182</b>	<b>5 864 161</b>	<b>1 908 587</b>	<b>4 758 830</b>	<b>1 128 436</b>	<b>4 988 607</b>	<b>2 977 140</b>	<b>1 195 541</b>	<b>815 926</b>
Atletika	175 621	3 653	—	8 000	—	15 468	1 48 500	105 500	—	43 000
Auto-moto sport	2 600 438	141 289	70 276	23 022	2 091 359	106 207	168 285	3 000	7 500	157 785
Biciklizam	85 162	2 356	465	—	32 811	23 885	25 645	2 820	8 630	14 195
Bočanje	1 834	1 434	—	—	—	—	400	400	—	—
Boks	45 500	550	8 250	12 000	—	5 000	19 700	19 700	—	—
Gimnastika	222 014	1 508	—	62 260	97 423	6 572	54 251	35 000	15 000	4 251
Hockey na travi	57 582	6 842	—	—	—	11 029	39 711	28 336	3 000	8 375
Judo	24 202	1 400	—	—	400	—	22 402	14 437	—	7 965
Kajak i jedrenje na vodi	71 102	1 500	—	—	—	—	69 602	25 072	38 730	5 800
Karate	16 900	900	—	—	—	—	16 000	—	16 000	—
Klizanje i hockey na ledu	378 870	2 213	71 773	3 905	149 300	27 055	124 624	103 424	—	21 200
Konjički sport	240 650	5 387	2 482	192 381	—	25 400	15 000	—	15 000	—
Košarka	439 570	11 293	2 688	3 500	37 600	—	384 489	200 949	133 540	50 000
Kuglanje	993 566	46 504	21 000	281 591	245 689	30 763	368 019	59 579	301 250	7 190
Lov	164 315	52 110	—	9 363	63 849	30 834	8 159	1 000	—	7 159
Mačevanje	7 901	453	—	—	—	—	7 448	5 000	450	1 998
Nogomet	9 601 584	227 559	5 544 575	795 779	1 413 366	542 647	1 077 658	600 877	219 358	257 423
Odbojka	189 872	—	—	—	—	—	189 872	165 655	—	24 217
Planinarstvo	508 773	45 840	14 987	95 589	270 000	18 067	64 290	14 600	40 064	9 626
Plivanje	560 246	8 708	27 405	85 129	179 682	6 658	252 664	244 705	—	7 959
Rugby	36 730	700	—	—	2 000	4 480	29 550	26 250	—	3 300
Rukomet	675 112	9 562	79 578	25 500	87 995	45 499	426 978	235 715	136 600	54 663
Rvanje	77 380	580	448	32	—	1 530	74 790	22 790	52 000	—
Skijanje	49 206	2 156	—	—	—	250	46 800	10 500	20 000	16 300
Stolni tenis	176 551	9 187	—	—	7 500	8 637	151 227	87 266	43 199	20 762
Streljaštvo	178 557	14 624	4 294	9 500	46 857	3 796	99 486	85 738	12 568	1 180
Šah	173 201	12 973	3 000	—	—	300	156 928	51 888	70 172	34 868
Veslanje	531 665	12 426	2 000	179 948	8 000	52 767	276 524	196 524	40 000	40 000
Tenis	142 318	43 413	2 600	5 620	4 400	18 845	67 440	49 960	17 480	—
Zrakoplovstvo	360 063	2 914	—	—	9 447	99 702	248 000	243 000	—	5 000
DTO — Partizan	408 274	62 281	6 000	115 468	11 152	43 045	170 328	158 618	5 000	6 710
SOFK-a — Sveučilišta	145 880	3 680	2 000	—	—	—	140 200	140 200	—	—
Sportsko društvo gluhih - Silent	16 195	—	—	—	—	—	16 195	11 195	—	5 000
Savez za rekreaciju i fizički odgoj invalidnih osoba	29 969	2 187	340	—	—	—	27 442	27 442	—	—

22-3. RASHODI ORGANIZACIJA ZA FIZIČKU KULTURU U 1968.

Ukupno	Za treninge i vježabnja, takmičenja, škole, akademije i druge fiskulturne priredbe	Za izgradnju objekata	Za održavanje i osiguranje objekata	Za nabavku i održavanje rekvizita	Lični dohoci i honorari stručnih kadrova	Lični dohoci i honorari ostalog osoblja	Doprinosi i takse	Za vlastitu privrednu djelatnost	Ostali rashodi	
<b>Ukupno</b>	<b>18 461 388</b>	<b>5 929 771</b>	<b>555 472</b>	<b>965 746</b>	<b>895 228</b>	<b>2 249 025</b>	<b>2 438 211</b>	<b>1 445 721</b>	<b>1 793 241</b>	<b>2 188 973</b>
Atletika	174 417	71 744	—	—	34 230	24 000	17 600	1 715	—	25 128
Auto-moto sport	2 516 991	114 182	142 051	22 852	111 580	64 428	871 167	168 226	966 926	55 579
Biciklizam	78 562	34 949	385	1 064	8 528	—	1 256	45	26 577	5 758
Boćanje	610	400	—	—	210	—	—	—	—	—
Boks	45 500	22 500	—	7 000	4 800	—	2 400	3 400	—	5 400
Gimnastika	220 335	32 737	18 301	26 835	—	31 108	37 377	6 150	57 943	9 884
Hockey na travi	53 417	35 574	—	1 000	13 276	1 000	—	782	—	1 785
Judo	24 202	14 264	—	—	2 110	4 064	2 823	—	—	941
Kajak i jedrenje na vodi	69 922	8 252	50 500	3 530	7 300	—	—	—	—	340
Karate	17 530	4 300	1 200	900	430	10 500	—	—	—	200
Klizanje i hockey na ledu	362 161	205 414	—	—	44 308	39 304	35 992	1 617	23 542	11 984
Konjički sport	280 600	16 400	—	5 000	700	61 000	—	2 000	195 500	—
Košarka	441 197	199 623	—	7 838	50 055	141 100	27 382	11 570	1 270	2 359
Kuglanje	967 663	255 015	36 820	160 775	49 767	30 270	195 061	71 371	101 086	67 498
Lov	131 283	—	2 350	12 313	—	—	27 973	31 389	8 230	49 028
Mačevanje	2 342	905	—	93	1 315	—	—	—	—	29
Nogomet	9 141 680	3 342 819	99 227	480 326	216 915	1 480 910	854 639	1 033 523	52 030	1 581 291
Odbojka	176 843	103 650	—	—	17 385	5 270	45 000	1 795	—	3 743
Planinarstvo	490 874	47 630	66 074	18 044	22 430	—	24 221	14 730	259 200	38 545
Plivanje	512 316	415 794	—	—	5 422	67 506	1 085	7 525	1 441	4 543
Rugby	40 666	29 314	—	1 000	6 394	—	1 241	300	—	2 417
Rukomet	684 146	320 470	8 270	18 975	54 636	85 368	65 882	42 277	13 373	74 895
Rvanje	68 796	34 095	—	3 078	16 373	7 800	1 200	56	70	6 124
Skijanje	46 006	36 420	—	—	5 500	2 000	—	—	—	2 086
Stolni tenis	167 887	75 248	—	13 881	43 052	11 210	200	2 258	—	22 038
Streljaštvo	160 292	65 563	2 144	17 794	26 465	31 733	7 291	2 217	1 858	5 227
Šah	162 099	105 856	—	20 290	13 729	1 000	1 200	461	—	19 563
Veslanje	389 570	150 056	21 850	64 199	30 422	45 594	14 729	10 485	—	52 235
Tenis	152 009	41 580	1 200	11 694	30 033	28 160	7 400	8 312	833	22 797
Zrakoplovstvo	302 449	11 976	—	450	20 768	—	149 244	5 335	38 479	76 197
DTO — Partizan	391 045	70 089	105 100	63 315	15 227	66 200	13 556	16 630	6 948	33 980
SOFK-a sveučilišta	145 180	22 321	—	3 500	39 893	500	32 292	1 552	37 935	7 187
Sportsko društvo gluhih — Silent	12 829	12 829	—	—	—	—	—	—	—	—
Savez za rekreaciju i fizički odgoj invalidnih osoba	29 969	27 802	—	—	1 975	—	—	—	—	192

## 23. ZDRAVSTVO

### Izvori i način prikupljanja podataka

Podaci o zdravstvenim ustanovama, zdravstvenim radnicima i radu dobiveni su od Zavoda za zaštitu zdravlja grada Zagreba. Ovi podaci prikupljaju se redovnim izvještajima pojedinih vrsta zdravstvenih ustanova, koje su iste dostavljale do 1965. godine prema Uputstvima za izvještajnu službu o radu zdravstvenih ustanova, a od 1. I 1966. godine prema Pravilniku o medicinskoj dokumentaciji, evidencijama i izvještajima zdravstvenih ustanova.

Nomenklatura zdravstvenih ustanova utvrđena je »Općim uputstvima o organizaciji službe za zaštitu i podizanje narodnog zdravlja« (Sl. list FNRJ, br. 48/48).

Podaci o broju prijavljenih zaraznih oboljenja prikupljeni su na osnovu propisane prijave o zaraznom oboljenju, individualno za svako oboljelo lice. Ovi podaci prikupljaju se tjedno i mjesečno. Utvrđene dijagnoze pri prvom pregledu u ambulatno-polikliničkim ustanovama date su po specijalno utvrđenoj listi dijagnoza izrađenoj u skladu sa VII revizijom međunarodne klasifikacije bolesti, povreda i uzroka smrti.

### Obuhvat i uporedivost

U svim tabelama prikazane su zdravstvene ustanove na području grada Zagreba osim ustanova koje se nalaze pod upravom JNA. Od zdravstvenih ustanova pod upravom Sekretarijata unutrašnjih poslova obuhvaćen je samo Dom narodnog zdravlja.

Pravilnik o medicinskoj dokumentaciji, evidencijama i izvještajima zdravstvenih ustanova koji je stupio na snagu 1. I 1966. godine određuje dugačiji pristup izvještavanju o radu zdravstvenih ustanova, pa uporedivost sa podacima do 1966. godine nije moguća u potpunosti. Radi toga kod nekih službi nije obuhvaćen promatrani period u cijelosti, te je formirana serija 1956—1965. i 1966—1967. Ovo se odnosi naročito na bivše ambulatno-polikliničke službe koje su obuhvaćale sadašnju službu opće prakse, specijalističku službu i djelomično službu za zdravlje radnika.

### Definicije obilježja

Vrste zdravstvenih ustanova koje se ovdje prikazuju su domovi zdravlja, zdravstvene stanice, bolnice i specijalni zavodi.

*Ambulatno-polikliničke ustanove* službe opće medicine obuhvaćaju domove zdravlja, studentsku polikliniku, ambulantu stanice za hitnu pomoć i dvije tvorničke zdravstvene stanice.

*Specijalistička služba ambulatno-polikliničkih ustanova* obuhvaća domove zdravlja, studentsku polikliniku, opće i specijalne bolnice i zavode koji vrše ambulatno-polikliničku praksu.

*Opće bolnice* primaju na liječenje bolesnike svih vrsta oboljenja, jer su u organizacionom smislu sastavljene od pojedinih specijalističkih odjela.

*Specijalne bolnice* liječe bolesnike određenih vrsta bolesti za koje su iste namijenjene.



*Klinički bolnički centar* koji služi za praktičnu nastavu na Medicinskom i Stomatološkom fakultetu prikazan je kao opća bolnica, a pojedine klinike (interna, kirurška, ušna, dječja i dr.) kao odjeli za odgovarajuću vrst liječenja.

Rodilišta su u sastavu općih bolnica.

*Dispanzeri* su ustanove ambulantnog tipa, a rade ambulantno, kao savjetovašta i patronaže.

*Pregledi.* Pod prvim pregledom smatra se pregled na koji je lice u dotičnoj godini prvi put došlo kod liječnika radi jednog oboljenja. Dolazak zbog recidiva kod akutnih i zaraznih bolesti, i ako je izvršen u istoj godini, smatra se također prvim pregledom. U toku godine može isto lice doći i više puta na liječnički pregled i svaki put se smatra prvim pregledom ako se radi o drugoj bolesti. Svi ostali pregledi zbog iste bolesti smatraju se ponovnim pregledom.

U savjetovaštu dispanzera za žene kao prvi pregled smatra se pregled koji je izvršen kod dotične trudnice prvi put. U dječjem savjetovaštu kao prvi pregled smatra se pregled kad dijete prvi put dođe u ustanovu i kad se za isto u savjetovaštu popuni list.

Pod sistematskim pregledom podrazumijeva se pregled cijelog dječjeg tijela. Ovi pregledi mogu biti prvi, ponovni, sistematski i kontrolni.

Prvim sistematskim pregledom smatra se pregled kad se za dotičnog učenika prvi put ispunjavaju podaci za dački list sistematskog pregleda. Kad se isto lice pregleda po svim obilježjima ponovno kao i pri prvom sistematskom pregledu, onda je to ponovni sistematski pregled.

Kontrolni pregled je ponovni pregled utvrđen prilikom izvršenog sistematskog pregleda.

23-1. ZDRAVSTVENE STACIONARNE USTANOVE

	Broj ustanova ukupno	Specijalne ustanove	Broj kreveta	Bolesnika		Bolnički dani ispisanih bole- snika u hilja- dama	Zdravstveni radnici						
				ukupno	umrla		ukupno	liječnici <sup>1)</sup>	ostali po stručnoj spremi				
									ukupno	viša	srednja	niža	
1910	6	2	2 388	18 742	1 052	716	...	26	...	...	...	...	...
1920	8	3	1 847	...	...	...	165	60	105	...	...	...	...
1933	8	5	2 700	31 196	1 358	...	...	...	...	...	...	...	...
1939	7	4	4 242	42 225	1 635	...	572	153	419	...	...	...	...
1949	16	10	6 594	74 438	2 104	2 481	1 564	322	1 242	...	...	...	...
1956	13	9	6 573	81 571	1 851	2 383	2 171	431	1 740	...	...	...	...
1957	13	9	6 771	82 065	1 864	2 400	2 526	523	2 003	...	...	...	...
1958	13	9	6 514	83 670	1 823	2 415	2 436	537	1 899	...	...	...	...
1959	13	9	6 516	83 813	2 173	2 331	2 417	534	1 883	...	...	...	...
1960	14	9	7 032	86 199	2 198	2 404	2 567	631	1 936	...	...	...	...
1961	14	9	7 027	92 722	2 222	2 512	2 805	662	2 143	...	...	...	...
1962	14	9	7 103	93 001	2 410	2 626	2 793	621	2 172	...	...	...	...
1963	14	9	7 176	98 698	2 323	2 658	3 109	685	2 424	...	...	...	...
1964	15	9	7 227	106 214	2 647	2 733	3 482	758	2 724	...	...	...	...
1965	15	9	7 203	110 763	2 797	2 821	3 497	771	2 726	...	...	...	...
1966	15	8	7 385	110 062	2 707	2 832 <sup>2)</sup>	3 594	795	2 799	...	...	...	...
1967	14	7	7 377	108 000	3 002	2 727 <sup>2)</sup>	4 100	807	3 293	411	1 210	1 672	...
1968	14	7	7 381	108 066	4 314	2 700 <sup>2)</sup>	3 703	727	2 976	323	1 181	1 472	...

1968

Klinički bolnički centar	1	—	1 782	34 314	1 022	621	1 009	230	869	72	349	448	...
Opća bolnica »Dr. Mladen Stojanović«	1	—	1 180	25 318	834	436	1 088	191	897	191	461	245	...
Opća bolnica »Dr. Josip Kajfeš«	1	—	463	11 625	465	166	248	70	178	5	53	120	...
Opća bolnica »Dr. Ozren Novosel«	1	—	327	11 912	393	116	175	47	128	5	41	82	...
Zavod za suzbijanje tbc	1	1	1 010	4 299	134	378	268	54	214	22	54	138	...
Psihijatrijska bolnica Vrapče	1	1	1 290	3 841	1 158	495	310	38	272	15	48	209	...
Bolnica za duševne bolesti Jankomir	1	1	517	2 271	65	217	106	18	88	4	42	42	...
Traumatološka bolnica	1	1	152	2 711	95	52	72	18	54	4	13	37	...
Bolnica za zarazne bolesti	1	1	340	6 106	106	116	189	34	155	3	69	83	...
Centar za zaštitu majke i djece	1	1	167	3 352	32	66	103	17	86	2	40	44	...
Centar za rehabilitaciju invalidne djece Goljak	1	1	50	67	—	18	22	3	19	—	6	13	...
Studentska poliklinika	1	—	16	254	—	2	4	1	3	—	—	3	...
Stanica hitne pomoći	1	—	45	1 217	—	8	12	4	8	—	3	5	...
Opći odjel Doma zdravlja Republičkog sekretarijata unutrašnjih poslova	1	—	42	779	10	9	7	2	5	—	2	3	...

<sup>1)</sup> U broj liječnika su uključeni i specijalisti i nastavno osoblje

<sup>2)</sup> Broj ostvarenih dana

23-2. ZDRAVSTVENI RADNICI<sup>1)</sup>

	Liječnici			Stoma- tolozi	Farma- ceuti	Ostali zdravstveni radnici po stručnoj spremi			
	ukupno	specijalisti	opće prakse			ukupno	viša	srednja	niža
1961	1 380	791	589	56	241	4 177	251	1 186	2 740
1962	1 304	766	538	58	235	4 149	248	1 223	2 678
1963	1 395	873	522	69	262	4 206	373	1 176	2 657
1964	1 437	850	587	88	275	4 238	379	1 376	2 493
1965	1 521	885	636	103	278	4 927	501	1 594	2 832
1966	1 507	932	575	111	284	4 821	535	1 622	2 664
1967	1 503	978	525	107	274	4 758	573	1 680	2 505
1968	1 540	1 051	489	117	274	4 886	613	1 883	2 390

<sup>1)</sup> Obuhvaćeno je zdravstveno osoblje u svim zdravstvenim ustanovama

## 23-3. ZDRAVSTVENI RADNICI U 1968.

Liječnici			Ostali zdravstveni radnici		
specijalnost	svoga	žene	stručna sprema i zvanje	svoga	žene
<b>Liječnici ukupno</b>	<b>1 669</b>	<b>666</b>	<b>Ukupno</b>	<b>5 190</b>	<b>4 310</b>
Opća praksa	511	211	<b>Viša stručna sprema ukupno</b>	<b>647</b>	<b>467</b>
Stażisti	75	43	Medicinske sestre	240	235
<b>Specijalisti ukupno</b>	<b>1 083</b>	<b>412</b>	Fizioterapeuski tehničari	29	27
Interna medicina	98	19	Farmaceutski tehničari	50	44
Zarazne bolesti	25	11	Zubni tehničari	74	26
Fiziologija	81	25	RTG tehničari	39	30
Pedijatrija	95	66	Sanitarni tehničari	37	12
Neuropsihijatrija	91	34	Laboratorijski tehničari	84	65
Fizikalna medicina i rehabilitacija	29	13	Zubari	94	28
Kožne i venerične bolesti	25	11	<b>Srednja stručna sprema ukupno</b>	<b>2 031</b>	<b>1 726</b>
Radiologija	59	12	Medicinske sestre	985	924
Opća kirurgija	79	7	Fizioterapeuski tehničari	85	78
Urologija	11	—	Farmaceutski tehničari	250	220
Ortopedija	19	5	Zubni tehničari	142	87
Neurokirurgija	3	—	RTG tehničari	61	43
Dječja kirurgija	4	1	Sanitarni tehničari	107	36
Grudna kirurgija	1	—	Laboratorijski tehničari	284	233
Anesteziologija	21	15	Radnoterapeuski tehničari	12	10
Transfuziologija	5	4	Zubari	11	1
Ginekologija	68	12	Babice	80	80
Oftalmologija	48	24	Dječje negovateljice	14	14
Otorinolaringologija	40	7	<b>Niža stručna sprema ukupno</b>	<b>2 512</b>	<b>2 117</b>
Patološka anatomija	11	2	Bolničari	1 582	1 254
Sudska medicina	7	3	Higijeničari	41	6
Opća higijena	39	11	Mladi zdravstveni tehničari	427	395
Školska higijena	35	34	Babice	92	92
Epidemiologija	16	4	Dječje negovateljice	370	370
Mikrobiologija	45	33			
Socijalna medicina	3	—			
Medicina rada	41	29			
Opća medicina	81	29			
<b>Stomatolozi</b>	<b>150</b>	<b>86</b>			
<b>Farmaceuti</b>	<b>532</b>	<b>378</b>			

## 23-4. SLUŽBA OPĆE PRAKSE I SPECIJALISTIČKA SLUŽBA U 1967. i 1968.

	Služba	Mreže				Zdravstveni radnici			Broj posjeta		Kućne posjete		Broj laboratorijskih pregleda
		ustanove	jedinice opće prakse	specijalističke ordinacije	liječnici			svoga	od toga prvih	liječnika	ostalnih zdravstvenih radnika		
					opće prakse	specijalisti	ostali						
1967	opća praksa	14	195	—	145	57	299	1 840 932	387 982	238 011	56 904	1 680 167	
	specijalistička služba	21	—	76	8	165	263	810 320	451 063	—	—	—	
1968	opća praksa	13	194	—	157	66	303	2 226 105	424 094	268 682	75 723	1 595 296	
	specijalistička služba	19	—	66	14	191	245	446 414	249 878	2 600	3 307	—	

23-5. AMBULANTNO-POLIKLINIČKA SLUŽBA

	1956	1957	1958	1959	1960	1961	1962	1963	1964	1965
<b>Ustanove</b>	<b>9</b>	<b>9</b>	<b>9</b>	<b>10</b>	<b>11</b>	<b>12</b>	<b>13</b>	<b>12</b>	<b>12</b>	<b>12</b>
Opće ambulante	74	87	93	115	125	169	178	180	182	187
Ambulante zatvorenog tipa	79	83	77	85	86	81	79	75	77	71
Specijalističke ambulante	56	69	71	64	33	11	22	25	25	12
Liječnici specijalisti	59	74	75	76	31	7	12	12	38	47
Ostali liječnici	153	171	189	232	254	268	284	276	252	248
Ostali zdravstveni radnici	362	362	442	463	427	452	490	516	591	594
<b>Pregledi</b>										
<b>Opće prakse svega</b>	<b>1 337 121</b>	<b>1 767 507</b>	<b>1 755 799</b>	<b>1 942 182</b>	<b>2 288 980</b>	<b>2 520 751</b>	<b>2 732 453</b>	<b>2 590 621</b>	<b>2 731 678</b>	<b>2 776 124</b>
Od toga prvi	357 135	385 131	391 110	410 026	462 722	457 816	532 667	537 764	606 867	724 248
<b>Specijalističke ordinacije svega</b>	<b>743 817</b>	<b>764 221</b>	<b>816 075</b>	<b>807 180</b>	<b>318 899</b>	<b>57 975</b>	<b>42 421</b>	<b>60 442</b>	<b>60 303</b>	<b>39 652</b>
Od toga prvi	328 431	334 445	352 463	332 358	91 994	28 957	22 770	25 602	22 354	15 570
<b>Dijagnostički rad</b>										
RTG	193 932	160 262	131 157	144 046	81 049	73 757	98 397	108 663	115 262	120 253
Fizikalna terapija	30 944	6 875	38 993	13 269	22 014	55 937	42 519	71 150	92 965	34 064
BM i EKG	254	5 462	3 160	6 854	6 808	284	7 704	1 954	1 827	5 000
Laboratorijski	324 460	278 125	340 484	356 360	300 217	444 494	659 472	822 830	918 351	1 016 605
<b>Kućni posjeti</b>										
Liječnici	390 071	411 859	405 422	424 691	379 856	285 532	292 019	217 589	219 221	270 877
Ostali zdravstveni radnici	9 109	11 524	13 654	25 672	61 117	58 080	46 749	57 154	108 947	77 742

23-6. SLUŽBA ZA ZAŠTITU I LIJEČENJE ZUBA

	Ambulante			Zubotehnički laboratoriji	Zdravstveni radnici					Sistematski i serijski pregledi	Posjete	
	za odrasle	za školsku djecu	za pred-školsku djecu		stomatolozi	zubari	zubni tehničari	RTG tehničari	zubni asistenti		ukupno	prve
1956	25	4	2	...	21	86	10	2	113	68 090	512 774	131 543
1957	29	5	—	...	29	91	19	2	93	45 369	546 329	143 840
1958	33	6	4	...	31	92	25	3	123	49 090	581 178	150 978
1959	37	6	4	...	30	103	33	3	106	40 058	605 950	164 738
1960	44	8	4	...	33	97	22	2	108	49 721	649 457	174 790
1961	45	10	4	...	33	96	120	2	134	31 380	639 563	184 409
1962	59	12	4	...	54	91	132	4	152	40 190	706 561	206 207
1963	70	12	4	...	77	99	133	4	176	43 761	721 982	200 120
1964	74	14	4	...	78	103	157	4	183	58 426	767 053	203 048
1965	73	15	4	...	91	96	161	4	194	58 723	829 990	227 610
1966	89	15	5	20	131	108	206	4	241	43 611	691 474	228 915
1967	89	15	5	20	129	102	201	4	242	64 184	655 122	188 846
1968	91	15	5	20	138	90	187	4	240	36 166	823 710	215 507

## 23-7. SLUŽBA ZA BORBU POTIV TUBERKULOZE

	Broj dispanzera	Liječnici specijalisti	Ostali zdravstveni radnici	Prvi pregledi	Serijski pregledi				Nalazi tbc kod prvih pregleda			
					svega	ženske omladine	radnika	drugih grupa	aktivna	sumnjiva	neaktivna	ostali oblici tbc
1956	6	12	31	28 026	4 328	...	...	...	1 214	597	8 225	56
1957	7	16	47	31 969	8 313	...	...	...	1 194	578	9 676	60
1958	7	18	41	26 904	9 454	...	...	...	1 115	449	6 012	61
1959	7	19	40	26 854	8 892	2 457	5 059	1 376	997	381	2 295	54
1960	7	20	36	23 257	6 238	3 227	373	2 638	942	357	1 554	70
1961	8	20	38	23 097	7 425	2 514	4 911	—	760	279	1 237	73
1962	9	20	40	39 756	8 038	3 876	3 731	431	911	343	1 305	66
1963	8	18	39	43 567	27 019	2 993	19 359	4 667	693	448	1 218	137
1964	8	19	43	33 516	15 368	2 062	13 000	306	639	340	1 308	260
1965	8	20	44	42 458	59 877	4 612	44 415	10 850	600	350	1 777	121

## 23-8. SLUŽBA ZA BORBU PROTIV TUBERKULOZE 1966—1968.

	Broj dispanzera		Liječnici specijalisti	Ostali zdravstveni radnici	Posjete		Dijagnostika			
	teritorijalnih	profesionalnih			kod liječnika	patronažne	dijaskopski pregledi	radiografija	serijski pregledi	laboratorijski rad
1966	8	3	21	47	182 247	4 099	124 742	59 053	71 095	49 393
1967	8	3	21	45	189 620	3 033	137 201	56 251	74 758	66 153
1968	8	3	19	37	161 063	2 502	119 039	64 372	96 330	53 212

## 23-9. BOLESTI OD AKTIVNE TUBERKULOZE POD ZAŠTITOM DISPANZERA

	Stanje na početku godine	Novoregistrirani u toku godine	Ispisani u toku godine	Umrli	Stanje na kraju godine
1961	5 199	1 373	1 452	86	5 034
1962	5 034	1 695	1 436	147	5 146
1963	5 146	1 657	1 679	125	4 999
1964	4 999	2 206	945	181	6 079
1965	6 079	1 621	1 207	155	6 338
1966	6 338	1 353	1 528	147	6 016
1967	6 016	1 216	1 587	171	5 474
1968	5 474	1 063	1 695	180	4 662

23-10. SLUŽBA ZA ZDRAVSTVENU ZAŠTITU ŽENA

	Broj dispanzera	Zdravstveno osoblje				Ukupno pregleda	Prvi pregledi		Upućeno u	
		liječnici specijalisti	medicinske sestre	babice	ostalo medicinsko osoblje		trudnica	ostalih žena	bolnicu	rodišne
1956	6	8	15	2	2	110 111	4 679	12 892	2 498	2 253
1957	6	12	17	7	—	111 847	5 487	22 044	2 528	1 865
1958	7	14	18	8	6	113 556	6 213	21 231	2 788	1 999
1959	8	13	18	12	7	159 595	8 274	24 647	3 274	2 397
1960	9	14	16	19	7	181 291	9 251	26 588	4 119	2 546
1961	9	15	16	30	8	184 286	9 296	29 521	4 466	2 449
1962	9	16	17	30	7	193 125	12 617	35 123	4 013	2 935
1963	8	15	18	29	6	201 902	12 942	36 185	4 790	2 125
1964	8	18	17	35	3	220 363	16 413	44 416	5 624	2 010
1965	8	20	25	42	3	228 090	19 483	54 811	6 775	2 808

23-11. SLUŽBA ZA ZDRAVSTVENU ZAŠTITU ŽENA 1966—1968.

	Broj dispanzera	Broj ordinacija sa savjetova- lištem	Liječnici specijalisti	Ostalo zdrav- stveno osoblje	Serijski i kon- trojni pregledi	Posjeti ginekološkoj ordinaciji			Posjeti žena savjetovalištu	
						kod liječnika		kod ostalih zdravstvenih radnika	svega	prvi
						svega	prvi			
1966	10	22	24	78	37 210	142 761	50 930	11 832	69 812	17 382
1967	10	22	24	65	31 652	137 337	46 264	14 928	63 964	12 509
1968	10	21	22	69	33 741	150 485	45 832	23 068	67 032	13 388

23-12. RAD SAVJETOVALIŠTA ZA KONTRACENCIJU 1966—1968.

	Broj posjeta		Broj prvih posjeta prema starosti žena				
	ukupno	prvih	do 19 godina	20—29	30—39	40—49	50 i više godina
1966	6 025	3 141	187	1 665	1 078	209	2
1967	5 736	3 298	359	1 715	1 033	190	1
1968	8 144	4 287	426	2 366	1 231	262	2

23-13. SLUŽBA ZA DJEČJU ZDRAVSTVENU ZAŠTITU

	Broj dispanzera	Liječnici		Ostali zdravstveni radnici	Posjete kod liječnika u ambulantama			Posjete u savjetovaštima			Patronožne posjete	
		specijalisti	ostali		ukupno	prve		ukupno	prve		dojen- čadi	ostaloj djeci
						svega	dojenčadi		svega	dojenčadi		
1956	6	21	11	48	184 069	67 051	19 817	25 333	5 709	4 936	...	...
1957	6	25	7	41	191 690	68 447	22 404	40 926	14 703	12 385	...	...
1958	8	25	8	68	189 456	73 562	20 128	52 770	24 538	18 268	...	...
1959	10	26	5	59	192 179	81 078	21 780	57 613	19 250	9 959	...	...
1960	10	28	9	63	233 352	91 248	31 737	53 677	24 116	12 466	...	...
1961	10	27	7	71	239 729	99 669	33 361	59 819	22 844	13 928	...	...
1962	10	37	9	71	257 392	105 831	32 533	63 601	25 963	14 809	...	...
1963	9	36	4	74	249 035	98 653	29 561	84 815	33 092	20 524	...	...
1964	9	34	3	81	278 644	112 458	33 681	102 226	38 477	23 116	...	...
1965	9	37	4	76	275 427	122 650	37 072	119 041	43 052	24 281	...	...
1966	10	35	4	80	240 544	100 831	26 113	109 046	36 098	20 604	37 661	18 531
1967	10	39	1	73	231 094	98 741	25 268	107 503	31 924	18 859	35 463	25 327
1968	10	37	2	75	292 915	111 331	22 475	133 645	44 526	24 505	40 672	31 449

ZDRAVSTVO

23-14. SLUŽBA ZA ZDRAVSTVENU ZAŠTITU ŠKOLSKE DJECE I OMLADINE

	Broj dispanzera	Liječnici		Ostalo zdravstveno osoblje	Pregledi kod liječnika			
		specija- listi	ostali		ukupno	prvi	ostali	siste- matski
1957	7	13	14	40	204 393	86 527	95 877	21 989
1958	8	17	11	43	247 968	83 246	120 697	44 025
1959	9	20	15	53	229 525	84 685	112 473	32 367
1960	9	16	13	51	242 992	71 792	124 145	47 118
1961	10	16	16	55	412 580	128 393	222 628	61 559
1962	10	19	18	54	380 857	143 181	174 459	63 217
1963	9	22	17	62	250 889	90 325	127 662	32 902
1964	8	22	15	62	284 505	95 884	154 836	33 785
1965	8	22	21	68	252 782	90 962	116 990	44 830
1966	9	28	19	79	218 090	86 699	85 941	45 450
1967	9	33	13	85	277 194	107 465	114 739	54 990
1968	9	30	10	68	286 585	97 270	189 315	42 316

23-15. RAD SAVJETOVALIŠTA ZA ŠKOLSKU DJECU I OMLADINU 1966—1968.

	Broj dispanzera	Sistematski pregledi		Kontrolni pregledi		Patronažne posjete		Savjetovanja		Obilasci		Predavanja	
		učenika	nastavnog i pomoćnog osoblja	učenika	nastavnog i pomoćnog osoblja	liječnika	ostalih zdravstve- nih radnika	roditelja	nastavnika	škola	školskih kuhinja	broj predavanja	broj slušalaca
1966	9	45 450	18	24 926	32	231	614	7 280	1 711	570	322	973	27 715
1967	9	54 990	11	31 336	5	139	254	9 936	2 855	1 078	366	1 527	36 015
1968	9	42 316	141	46 625	112	226	496	7 192	3 442	528	300	1 064	22 883

23-16. SLUŽBA ZA ZDRAVSTVENU ZAŠTITU RADNIKA<sup>1)</sup>

	Broj		Zdravstveni radnici			Posjete					
	dispanzera	zdravstve- nih stanica	liječnici		ostali	patronažne		u ustanovi kod		kućne	
			speci- jalisti	ostali		liječnika	ostalih zdrav- stvenih radnika	liječnika	prve		ostalih zdrav- stvenih radnika
1966	7	70	27	49	96	157	374	578 053	151 739	22 027	3 363
1967	7	68	24	47	86	98	98	542 166	146 139	25 425	4 256
1968	7	59	34	45	92	26	113	706 258	170 823	86 051	4 219

<sup>1)</sup> Izvještavanje za ovu službu uvedeno je novi m Pravilnikom o medicinskoj dokumentaciji i izvještajima zdravstvenih ustanova, dok su za ranije godine podaci sadržani u službi opće prakse.

23-17. PREGLEDI RADNIKA<sup>1)</sup>

	Pregledano radnika		Ukupno pregleda		Periodični i sistematski pregledi omladine		
	u cilju zaposlenja	na radnim mjestima štetnim po zdravlje	sistematskih	kontrolnih	učenika u privredi	ostale omladine do 18 godina	radnika od 18 do 21 god. život
1966	16 798	6 361	7 302	2 999	737	895	1 879
1967	11 880	6 059	4 227	1 324	350	744	1 524
1968	17 064	9 252	9 124	803	461	537	2 364

<sup>1)</sup> Izvještavanje za ovu službu uvedeno je novim Pravilnikom o medicinskoj dokumentaciji, evidencijama i izvještajima zdravstvenih ustanova, dok su za ranije godine podaci sadržani u službi opće prakse.

## 23-18. SLUŽBA ZA SUZBIJANJE KOŽNO-VENERIČNIH BOLESTI

	Broj dispanzera	Specijalističke ordinacije <sup>1)</sup>	Zdravstveni radnici		Zaraženi luesom (u evidenciji)				Broj pre- ventivnih pregleda	Otkriveno luesa
			liječnici	ostali	početkom godine	novi	brisani iz evidencije	ostalo u evidenciji		
1956	6	—	...	...	1 108	429	300	1 237	...	...
1957	6	—	...	...	1 237	457	383	1 311	...	...
1958	6	—	...	...	1 311	655	233	1 733	...	...
1959	7	—	...	...	1 733	...	...	2 061	...	...
1960	7	2	13	24	2 061	412	337	2 136	14 845	21
1961	8	1	11	24	2 136	469	234	2 371	18 135	19
1962	8	1	12	24	2 371	546	341	2 576	20 465	29
1963	7	1	12	26	2 576	711	401	2 886	23 530	48
1964	7	1	12	22	2 886	857	600	3 143	24 029	53
1965	7	1	11	24	3 143	479	465	3 157	18 338	33

<sup>1)</sup> Specijalističke ordinacije Doma zdravlja Sekretarijata za unutrašnje poslove i Studentske poliklinike

## 23-19. SLUŽBA ZA SUZBIJANJE KOŽNO-VENERIČNIH BOLESTI 1966-1968.

	Dispanzeri	Specijalističke ordinacije <sup>1)</sup>	Zdravstveni radnici		Posjete u ustanovi <sup>2)</sup>			Zaraženi luesom			Obavezni na preventivni pregled		
			liječnici specijalisti	ostali	kod liječnika		zatečeno na početku godine	novoupisani	ispisani	ukupno	otkriveno		
					ukupno	prve					lues	gonorrhoea	
1966	8	2	10	25	128 308	36 164	22 620	3 075	350	341	16 809	28	120
1967	8	2	11	23	115 972	33 041	16 113	3 084	328	316	14 178	21	166
1968	8	2	10	21	121 160	38 353	12 369	3 606	298	606	16 404	19	108

<sup>1)</sup> Specijalističke ordinacije Doma zdravlja Sekretarijata za unutrašnje poslove i Studentske poliklinike

<sup>2)</sup> Nije uključen rad Doma zdravlja Črnomerec u 1967.

## 23-20. AKUTNA ZARAZNA OBOLJENJA

	1962	1963	1964	1965	1966	1967	1968
<b>Ukupno</b>	<b>10 240</b>	<b>12 944</b>	<b>10 192</b>	<b>12 130</b>	<b>12 832</b>	<b>12 757</b>	<b>18 344</b>
<b>Crijeвне zaraze</b>	<b>1 128</b>	<b>1 278</b>	<b>1 723</b>	<b>2 737</b>	<b>5 436</b>	<b>3 679</b>	<b>1 528</b>
Typhus abdominalis	46	55	58	33	43	27	22
Paratyphus	226	161	380	728	280	115	167
Dysenteria	856	1 062	1 285	1 976	4 546	3 053	691
Toxicoinfectio aliment.	...	...	...	...	567	484	648
<b>Kapljične zaraze</b>	<b>3 419</b>	<b>3 403</b>	<b>4 332</b>	<b>4 196</b>	<b>2 309</b>	<b>4 351</b>	<b>3 215</b>
Morbilli	1 749	1 579	3 235	3 255	1 494	3 029	2 319
Diphtheria	6	6	19	13	4	4	1
Pertussis	450	657	251	179	63	473	200
Scarlatina	1 214	1 161	827	749	748	845	695
<b>Druge zaraze</b>	<b>5 420</b>	<b>7 971</b>	<b>3 814</b>	<b>4 918</b>	<b>4 808</b>	<b>4 445</b>	<b>11 343</b>
Hepatitis	449	464	704	972	1 652	1 439	763
Rubeola	2 756	3 676	146	159	208	632	6 739
Tetanus	8	5	3	4	5	2	5
Varicellae	1 207	1 627	2 010	1 531	1 811	1 430	1 674
Parotitis	1 000	2 199	951	2 252	1 132	942	2 162
<b>Ostale akutne zarazne bolesti</b>	<b>273</b>	<b>292</b>	<b>323</b>	<b>279</b>	<b>279</b>	<b>282</b>	<b>2 258</b>



## 23-21. STANICA ZA HITNU POMOĆ

	Ukupno intervencija	Kuće liječničke intervencije	Sanitetski prijevoz		
			s liječnikom	s primaljom	samo s bolesnikom
1956	35 471		9 551	2 720	23 200
1957	36 870		10 423	3 185	23 262
1958	38 743	4 036		2 835	26 199
1959	43 767	4 483		5 673	29 254
1960	47 229	5 805		6 196	27 392
1961	55 627	7 030		9 780	27 672
1962	64 568	9 572		15 345	35 167
1963	71 596	10 808		14 649	39 720
1964	80 178	11 239		15 229	43 484
1965	84 194	13 261		19 290	38 162
1966	87 010	15 360		25 643	42 051
1967	76 380	13 807		22 471	34 999
1968	72 345		26 353	7 128	40 530
				6 702	
				5 462	

## 23-22. APOTEKE

	Broj apoteka	Zaposleno osoblje				Receptura u hiljadama komada
		ukupno	farmaceuti	farmaceutski tehničari	farmaceutski laboranti	
1956	31	306	187	38	81	5 333
1957	31	299	190	31	78	6 076
1958	32	297	191	31	75	6 189
1959	33	289	186	30	73	6 554
1960	33	286	184	31	71	7 049
1961	33	300	189	33	78	7 110
1962	33	287	177	38	72	7 586
1963	33	290	175	42	73	6 363
1964	33	368	209	61	98	8 185
1965	33	289	166	50	73	9 821
1966	37	301	172	53	76	9 650
1967	37	284	170	53	61	6 989
1968	39	208	114	40	54	8 316

## 23-23. ZAVOD ZA REUMATSKE BOLESTI „DR DORA FILIPOVIĆ“

	Ambulante	Zdravstveni radnici				Posjete u ordinaciji		Fizioterapeutske intervencije
		ukupno	liječnici		ostali	ukupno	prve	
			specijalisti	ostali				
1956	6	87	10	6	71	136 622	26 276	303 903
1957	6	86	10	6	70	154 434	26 073	362 320
1958	6	82	11	3	68	91 775	18 805	365 551
1959	6	86	12	4	70	100 610	16 299	387 257
1960	6	81	8	1	72	85 804	16 707	354 017
1961	6	79	13	2	64	94 196	28 806	390 232
1962	6	75	11	5	59	106 110	29 352	410 310
1963	6	90	12	7	71	104 155	29 238	397 873
1964	6	77	12	4	61	106 291	30 228	523 051
1965	6	73	12	3	58	167 438	53 637	533 915
1966	6	70	12	2	56	113 094	21 846	317 726
1967	6	65	14	—	51	107 831	22 569	480 169
1968	6	68	14	2	52	124 884	22 900	515 470

## 24. SOCIJALNA ZAŠTITA

### Izvori i način prikupljanja podataka

Podaci o socijalnoj zaštiti prikupljaju se redovnim statističkim izvještajima od ustanova za socijalnu zaštitu te od ustanova za djecu i omladinu, koje po svojoj djelatnosti i namjeni pripadaju u oblast obratovanja.

Podaci o zaštiti boraca i invalida dobiveni su od Centra za boračka i invalidska pitanja, a podaci o osiguranicima od Komunalnog zavoda za socijalno osiguranje Zagreb.

### Obuhvat i uporedivost

Podaci o socijalnoj zaštiti, ustanovama za djecu i omladinu, o borcima i invalidima i o osiguranicima prikupljaju se po potpunom obuhvatu.

Prikazani podaci za sve godine metodološki su uporedivi.

### Definicije obilježja

#### USTANOVE ZA DJECU I OMLADINU

*Ustanove za dnevni boravak djece* služe za dnevno zbrinjavanje djece do 15 godina, osiguravaju djeci njegu, ishranu i odgoj. Prvenstveno su namijenjene djeci zaposlenih roditelja. One obuhvaćaju jaslice, obdaništa, zabavišta i kombinirane ustanove.

*Ustanove za slobodne aktivnosti* obuhvaćaju pionirske domove, pionirske klubove i dječje sobe te igrališta.

U pionirskim domovima i klubovima okupljaju se djeca školskog uzrasta, pod nadzorom društvenih radnika i pedagoga te kroz razne sekcije razvijaju vanškolske aktivnosti: radioamatersku, fotoamaterstvo, dramske aktivnosti i dr.

Dječja igrališta su ustanove opremljene elementima za konstruktivne igre u kojima predškolska i školska djeca pod nadzorom društvenih radnika provode svoje slobodno vrijeme u igri i zabavi.

*Ustanove za smještaj i zbrinjavanje djece i omladine* služe za smještaj i zbrinjavanje, zdravstvenu zaštitu i odgoj djece i omladine, kojima je potreban smještaj u domu. Prema svojoj namjeni i razlogu smještaja štíćenika ove ustanove obuhvaćaju: ustanove za smještaj djece i omladine bez roditeljskog staranja, ustanove za smještaj djece i omladine koja se školuju izvan mjesta stanovanja roditelja, ustanove za smještaj invalidne djece i omladine za vrijeme školovanja i ustanove za zbrinjavanje teže invalidne djece i omladine.

*Ustanove za odgojno zapuštenu djecu i omladinu* služe za rad sa odgojno zapuštenom djecom i omladinom. One obuhvaćaju: prihvatilišta, prihvatne stanice, omladinske radione, zavode i domove za odgojno zapuštenu djecu i omladinu.

#### USTANOVE ZA ODRASLE

*Ustanove za smještaj i zbrinjavanje odraslih lica i prihvatilišta za odrasle* su ustanove koje osiguravaju smještaj, ishranu i zdravstvenu zaštitu odraslim licima kojima je zbog starosti ili nesposobnosti potreban smještaj.

## OSTALE USTANOVE

*Ustanove za profesionalnu rehabilitaciju* su ustanove za stručno osposobljavanje ili zapošljavanje, a mogu se baviti i praćenjem i proučavanjem mjera suvremene rehabilitacije i pružanjem stručne pomoći u provođenju profesionalne rehabilitacije invalida. Ove ustanove obuhvaćaju zaštitne radione i zavode.

*Ustanove za stručni socijalni rad* su centri za socijalni rad općina.

## KORISNICI SOCIJALNE ZAŠTITE

*Djeca bez normalnog porodičnog života* se smatraju kada su bez oba roditelja, djeca čijim su roditeljima oduzeta roditeljska prava, napuštena djeca i djeca iz porodica sa nesređenim prilikama.

*Djeca ometena u fizičkom i psihičkom razvoju* su u slučaju oštećenog sluha, vida, djeca sa poremećajima u govoru i glasu, sa tjelesnim oštećenjima, psihičkom zaostalošću ili sa kombiniranim smetnjama tj. sa više tjelesnih oštećenja ili istovre-

meno sa tjelesnim oštećenjima i psihičkom zaostalošću.

*Odgojno zapuštena djeca* su odgojno zanemarena djeca koja svojim ponašanjem narušavaju opće prihvaćene norme ponašanja i maloljetni prestupnici koji čine prestupe inkriminirane propisima o prekršajima javnog reda, kao i djeca koja čine djela inkriminirana propisima krivičnog zakonodavstva.

*Odraslim socijalno ugroženim osobama* smatraju se lica starija od 18 godina kojima je potrebna socijalna zaštita, odnosno koja nisu u mogućnosti da sama sebi osiguraju osnovne uvjete za život.

*Odrasle invalidne osobe* su one koje uslijed fizičkih i psihičkih nedostataka nisu u stanju da se o sebi staraju i da radom osiguraju sredstva za život.

*Građanske žrtve rata* su lica koja su u toku rata kao žrtve organiziranog terora od strane okupatora i njegovih pomagača, uslijed ratnih operacija ili ratnog materijala, pretrpjele teža psihička oštećenja.

*Osobe sa asocijalnim ponašanjem* su osobe koje se bave prosjačenjem, skitnjom, prostitucijom, osobe koje su se odale alkoholizmu i sl.

24-1. SOCIJALNE USTANOVE I ŠTIĆENICI

	1961	1962	1963	1964	1965	1966	1967	1968
<b>USTANOVE</b>								
Ustanove za djecu i omladinu								
<b>Ukupno</b>	<b>103</b>	<b>114</b>	<b>111</b>	<b>120</b>	<b>128</b>	<b>128</b>	<b>130</b>	<b>134</b>
Ustanove za dnevni boravak djece	55	57	65	74	76	79	84	92 <sup>1)</sup>
Ustanove za slobodne aktivnosti	1	5	3	2	2	2	2	—
Ustanove za smještaj i zbrinjavanje djece i omladine	44	48	40	40	46	43	40	38
Ustanove za odgojno zapuštenu djecu i omladinu	3	4	3	4	4	4	4	4
Ustanove za odrasle								
<b>Ukupno</b>	<b>6</b>	<b>6</b>	<b>5</b>	<b>6</b>	<b>7</b>	<b>7</b>	<b>7</b>	<b>7</b>
Ustanove za smještaj i zbrinjavanje odraslih	5	5	4	5	6	6	6	6
Prihvatilišta za odrasle	1	1	1	1	1	1	1	1
Ostale ustanove								
<b>Ukupno</b>	<b>6</b>	<b>8</b>	<b>7</b>	<b>9</b>	<b>6</b>	<b>7</b>	<b>8</b>	<b>5</b>
Ustanove za profesionalnu rehabilitaciju	2	3	3	4	3	3	4	4
Ustanove za socijalni rad	4	5	4	5	3	4	4	1
<b>ŠTIĆENICI</b>								
Ustanove za djecu i omladinu								
<b>Ukupno</b>	<b>9 805</b>	<b>13 931</b>	<b>13 921</b>	<b>14 783</b>	<b>17 897</b>	<b>18 031</b>	<b>18 610</b>	<b>19 151</b>
Ustanove za dnevni boravak djece	3 786	3 854	3 881	4 450	4 884	5 728	6 429	6 314
Ustanove za slobodne aktivnosti	60	270	470	290	270	255	275	—
Ustanove za smještaj i zbrinjavanje djece i omladine	4 667	8 403	8 138	8 317	10 978	10 334	10 169	11 181
Ustanove za odgojno zapuštenu djecu i omladinu	1 292	1 404	1 432	1 726	1 765	1 714	1 737	1 656
Ustanove za odrasle								
<b>Ukupno</b>	<b>1 243</b>	<b>1 208</b>	<b>1 358</b>	<b>1 416</b>	<b>1 405</b>	<b>1 460</b>	<b>1 512</b>	<b>2 179</b>
Ustanove za smještaj i zbrinjavanje odraslih	1 024	1 053	1 008	1 057	1 130	1 156	1 201	1 281
Prihvatilišta za odrasle	219	155	350	359	275	304	311	898 <sup>2)</sup>
Ostale ustanove								
<b>Ukupno</b>	<b>3 835</b>	<b>4 436</b>	<b>3 685</b>	<b>4 722</b>	<b>3 859</b>	<b>3 790</b>	<b>5 833</b>	<b>14 559</b>
Ustanove za profesionalnu rehabilitaciju	176	361	394	818	691	702	970	978
Ustanove za socijalni rad	3 659	4 075	3 291	3 904	3 168	3 088	4 863	13 581

<sup>1)</sup> Porast ustanova za dnevni boravak djece u 1968. godini je rezultat organizacionih promjena kod nekih dječjih vrtića, koji su otvorili područna odjeljenja.

<sup>2)</sup> Broj štićenika u odnosu na 1967. godinu povećan je zbog pripojenja — Službe za pomoć prolaznim osobama — Prihvatilištu za odrasle.

**SOCIJALNA ZAŠTITA**
**24-2. ŠTIĆENICI PREMA ŠKOLOVANJU I SPOLU U 1968.**

		Štićenici	Pohadaju školu							Ne pohadaju školu	
			svoga	osnovnu školu	gimnazije	tehničke i druge stručne škole	škole za kvalificirane radnike	više i visoke škole, fakulteti i umjetničke akademije	ostale škole	svoga	nisu dorasli za školu
Ustanove za djecu i omladinu	svoga ženski	12 837 4 153	11 980 3 857	1 919 665	114 67	1 580 747	1 725 334	6 185 1 992	457 52	857 296	296 114
Ustanove za smještaj i zbrinjavanje djece i omladine	svoga ženski	11 181 3 703	10 881 3 587	878 410	100 61	1 559 742	1 717 332	6 185 1 992	442 50	300 116	296 114
Ustanove za odgojno zapuštenu djecu i omladinu	svoga ženski	1 656 450	1 099 270	1 041 255	14 6	21 5	8 2	— —	15 2	557 180	— —

**24-3. KORISNICI I OBLICI SOCIJALNE ZAŠTITE U 1968.**

	Ukupno	Djeca bez normalnog porodičnog života	Djeca ometena u fizičkom i psihičkom razvoju	Odgojno zapuštena djeca	Odrasle socijalno ugrožene osobe	Odrasle invalidne osobe	Gradske žrtve rata	Članovi porodica kadrovaca		Osobe sa socijalnim ponašanjem
								odrasli	djeca	

**KORISNICI SOCIJALNE ZAŠTITE**

13 581	1 675	2 796	2 410	4 747	1 377	49	171	61	295
--------	-------	-------	-------	-------	-------	----	-----	----	-----

**OBLICI SOCIJALNE ZAŠTITE**

Starateljstvo	681	232	16	4	224	124	—	—	—	81
Usvojenje	12	10	—	2	—	—	—	—	—	—
Ograničenje roditeljskog prava	21	—	—	—	—	—	—	—	—	21
Sprovedene mjere prema maloljetnicima	39	87	26	280	—	—	—	—	—	—
Materijalna pomoć za školovanje	287	151	102	34	—	—	—	—	—	—
Pomoć u zapošljavanju	369	19	75	12	218	18	—	2	—	25
Smještaj u socijalne i druge ustanove i u porodice	3 092	937	226	555	959	150	—	—	—	265
Upućivanje na školovanje, rehabilitaciju i oporavak	4 326	3 076	1 010	230	10	—	—	—	—	—
Novčane pomoći	3 672	381	49	78	2 874	75	7	105	85	18
Pomoć u naturi	425	30	—	—	395	—	—	—	—	—
Osiguranje njege u stanu	3	—	—	—	2	—	1	—	—	—
Ostale stručne usluge socijalne zaštite	1 946	247	458	296	364	116	—	2	—	463

24-4. MATERIJALNA ZAŠTITA BORACA I NJIHOVIH PORODICA

	1 9 6 7		1 9 6 8	
	korisnici	utrošena sredstva	korisnici	utrošena sredstva
<b>Ukupno</b>	<b>1 840</b>	<b>867 376</b>	<b>2 187</b>	<b>2 170 000</b>
Stalne pomoći žrtvama fašističkog terora	100	203 598	118	360 000
Stalne boračke pomoći	200	44 600	115	165 000
Privremene boračke pomoći	200	159 764	290	455 000
Privremene pomoći korisnicima invalidskog dodatka	619	173 235	593	580 000
Jednokratne boračke pomoći	440	158 663	521	225 000
Pomoći za sahranu	—	—	44	25 000
Pomoći za klimatska liječenja	—	—	36	40 000
Pomoći teškim RVI	2	24 145	20	100 000
Prigodne pomoći za Dan Republike	279	103 371	450	200 000
Prilog Republičkom fondu za kreditiranje studenata	—	—	—	20 000

24-5. ZAŠTITA RATNIH I MIRNODOPSKIH VOJNIH INVALIDA

	1 9 6 7		1 9 6 8	
	korisnici	utrošena sredstva	korisnici	utrošena sredstva
<b>Sveukupno</b>	<b>9 877</b>	<b>16 291 509</b>	<b>9 765</b>	<b>22 612 990</b>
<b>Ukupno</b>	<b>9 877</b>	<b>13 370 186</b>	<b>9 765</b>	<b>19 016 226</b>
Invalidnine lične	5 077	8 685 639	5 048	10 727 916
Invalidnine porodične	2 637	410 544	2 632	2 971 071
Ortopedski dodatak	788	993 465	792	1 194 604
Posebni invalidski dodatak	9	33 268	6	39 589
Opći invalidski dodatak	1 302	3 030 546	1 224	3 838 524
Dodatak na djecu	64	80 341	63	77 628
Troškovi za poštu, banku i liječničke komisije	—	136 383	—	166 894
<b>Zdravstvena zaštita invalida</b>	<b>—</b>	<b>2 921 323</b>	<b>—</b>	<b>3 596 764</b>

**SOCIJALNA ZAŠTITA**

**24-6. OSIGURANA LICA PO OSNOVU ZDRAVSTVENOG OSIGURANJA**

	Ukupno <sup>1)</sup>	Aktivni osiguranici (godišnji prosjek)			Korisnici invalidnina i penzija	Lica privremeno van radnog odnosa (godišnji prosjek)	Članovi porodice
		svaga	muški	ženski			
1964	564 960	271 446	169 926	101 520	54 426	4 438	234 650
1965	585 832	282 319	176 933	105 386	57 357	2 988	243 168
1966	573 231	272 229	168 338	103 891	60 964	3 325	236 713
1967	577 201	271 391	168 460	102 931	64 711	3 683	237 416
1968	597 133	277 614	172 841	104 773	70 794	3 987	244 738

<sup>1)</sup> U broju osiguranih lica iskazana su sva lica osigurana po osnovu zdravstvenog osiguranja u gradu Zagrebu bez obzira na mjesto boravka.

**24-7. IZGUBLJENI RADNI DANI OSIGURANIKA PRIVREMENO NESPOSOBNIH ZA RAD**

	Ukupno		Nesreće na poslu i profesionalna oboljenja		Bolesti		Njega člana porodice i izolacija	
	izgubljeni radni dani	prosječan broj dnevno odsutnih lica	izgubljeni radni dani	prosječan broj dnevno odsutnih lica	izgubljeni radni dani	prosječan broj dnevno odsutnih lica	izgubljeni radni dani	prosječan broj dnevno odsutnih lica
1964	4 794 735	15 255	331 679	1 058	4 240 758	13 491	222 298	706
1965	5 115 292	16 318	314 353	988	4 588 240	14 652	212 699	678
1966	4 289 674	13 693	265 429	844	3 870 750	12 359	153 495	490
1967	3 522 652	11 289	269 782	868	3 094 135	9 906	158 735	515
1968	4 131 493	13 131	286 986	888	3 662 618	11 660	181 889	583

**24-8. PORODIČNA DAVANJA ZA DJECU**

	Korisnici stalnog dodatka na djecu (prosjeak)	Broj djece (prosjeak)	Isplaćen dječji dodatak u hiljadama dinara	Primljeno prosječno dinara po 1 djetetu	Broj slučajeva isplate za opremu djeteta
1964	62 183	90 189	36 765	408	9 171
1965	66 745	97 555	50 043	513	10 276
1966	71 740	104 326	59 852	574	10 173
1967	38 338	60 456	39 777	658	9 962
1968	26 347	45 807	30 596	668	9 745

**24-9. PRIHODI I RASHODI FONDA ZDRAVSTVENOG OSIGURANJA RADNIKA ZA 1968.**

Prihodi	Rashodi						
	ukupno	troškovi zdravstvene zaštite	Naknade i pomoći	troškovi za rehabilitaciju i zapošljavanje	premije za obavezno zdravstveno osiguranje	naknade za vodima za rešenje poslova provođenja zdravstvenog osiguranja	ostali rashodi
34 6 083 492,64	337 973 504,87	234 237 565,97	75 120 988,42	13 042 057,90	5 458 490,32	8 977 857,08	1 136 545,18

## 25. PREGLED PO GRADOVIMA

### Izvori i način prikupljanja podataka

U ovom pregledu daju se samo osnovni podaci za glavne gradove Republika i ostale gradove sa preko 15.000 zaposlenih. Prikazani podaci uzeti su iz Statističkog godišnjaka SFRJ 1968.

Detaljna metodološka objašnjenja kao i objašnjenja o obuhvatu i definicijama za podatke prikazane u ovom poglavlju, nalaze se u odgovarajućim poglavljima Godišnjaka, dok su za komunalnu privredu potrebna objašnjenja data ovdje.

Podaci o stanju i eksploataciji komunalnih fondova i službi dobiveni su na osnovu godišnje izvještajne službe komunalne statistike za 1968. godinu.

Podaci o površini i strukturi statističkog područja, o ulicama i trgovima, o parkovima i drugim gradskim zelenim površinama dati su uglavnom na bazi katastarskih podataka.

Podaci o stanju sredstava, radu i eksploataciji komunalnih fondova i službi dobiveni su iz postojeće evidencije komunalnih organizacija. Za podatke o kojima nije postojala raspoloživa dokumentacija date su procjene stručnjaka komunalnih organizacija ili specijalno za tu svrhu oformljenih komisija.

### Obuhvat i uporedivost

Svi podaci odnose se na tzv. statističko područje — gradsku teritoriju, koja je specijalno formirana za statistička izučavanja. Spisak naselja koja ulaze u sastav statističkog područja promatranih gradova, na-

lazi se u Statističkom biltenu Saveznog zavoda za statistiku br. 190, str. 59. Statističko područje obuhvaća jedno ili više naselja, a u rjeđim slučajevima samo dio naselja, što treba imati u vidu pri upoređivanju ovih podataka sa rezultatima popisa stanovništva od 31. III 1961. godine, Statistički bilten Saveznog zavoda za statistiku br. 214, gdje su data samo čista naselja.

Pod *statističkim područjem* podrazumijeva se gradska teritorija koja obuhvaća uže područje mjesta i prigradska naselja, koja međusobno čine komunalno jedinstvo, tj. povezana su zajedničkim komunalnim fondovima i službama, većim dijelom su gusto naseljena, a stanovništvo je povezano međusobno zajedničkim privrednim i kulturnim životom. U iznimnim slučajevima statističko područje obuhvaća i izdvojena naselja, ako je očigledno da sa užim područjem mjesta čine komunalno jedinstvo.

### Definicije obilježja

*Javni vodovod* je skup mehaničkih postrojenja koji služi za snabdijevanje vodom naselja, poduzeća i ustanova iz centralnog izvora, a pod jedinstvenom kontrolom i upravom. Vodovod je javnog karaktera, tj. svi potrošači vode u principu mogu da se priključe na vodovodnu mrežu.

Pod *kanalizacionom mrežom* obuhvaćeni su samo zatvoreni kanali za odvođenje atmosferskih i otpadnih voda. Otvoreni kanali-jarkovi ne predstavljaju kanalizaciju u ovom smislu.



PREGLED PO GRADOVIMA

25-1. ZAPOSLENO OSOBLJE U DRUŠTVENOM SEKTORU<sup>1)</sup>  
Stnaje 30. IX 1968.

	Ukupno	Industrija i rudarstvo	Pojoprivreda	Šumarstvo	Građevinarstvo	Saobraćaj i veze	Trgovina i ugostiteljstvo	Zanatstvo	Stambena i komunalna djelatnost	Kulturna i socijalna djelatnost	Društvene i državne službe
<b>Bosna i Hercegovina</b>											
Banja Luka	26 157	9 941	229	327	2 819	2 354	3 034	2 134	504	3 722	1 093
Mostar	19 696	6 780	1 137	470	2 153	1 541	2 324	1 444	644	2 269	934
Sarajevo	92 356	29 934	857	294	10 777	8 712	10 841	7 463	3 040	14 505	5 932
Tuzla	27 503	11 522	411	68	3 771	2 050	2 633	1 828	501	3 665	1 054
Zenica	29 373	15 830	154	363	4 170	1 949	2 130	717	512	2 662	886
<b>Crna Gora</b>											
Titograd	16 256	4 945	827	—	2 176	1 181	1 660	586	619	2 245	2 017
<b>Hrvatska</b>											
Karlovac	19 787	9 656	97	377	1 925	1 523	2 109	1 040	312	1 932	816
Osijek	40 312	15 691	4 905	198	2 510	2 917	4 260	2 899	1 428	4 361	1 143
Pula	18 670	8 818	285	14	1 639	787	2 109	1 623	366	2 338	691
Rijeka	60 505	17 334	257	229	5 932	14 308	8 978	3 683	2 533	5 734	1 517
Slavonski Brod	16 352	7 491	1 714	322	626	1 726	1 419	721	352	1 409	572
Split	42 577	10 282	1 392	32	6 932	5 914	6 614	2 784	1 657	5 174	1 796
Varaždin	20 650	11 390	896	110	998	1 723	1 977	623	366	1 811	756
Vinkovci	19 103	4 226	6 573	523	1 383	2 730	1 214	636	230	1 004	584
Vukovar	18 844	11 849	1 651	124	1 133	575	1 561	292	204	981	474
Zadar	17 346	7 343	198	48	1 669	2 469	2 150	748	432	1 716	573
Zagreb	235 787	90 580	2 300	572	27 236	15 383	33 657	17 506	6 459	32 667	9 427
<b>Makedonija</b>											
Bitolj	16 838	6 336	2 250	54	1 029	987	1 685	1 217	415	1 997	868
Skopje	88 031	24 981	2 557	190	15 638	7 024	10 053	7 547	2 716	12 339	4 986
<b>Slovenija</b>											
Celje	23 655	10 413	1 011	140	1 803	2 069	3 310	1 052	436	2 495	926
Kranj	20 923	12 831	748	313	709	985	1 831	769	373	1 717	647
Ljubljana	108 718	31 394	1 283	251	12 947	8 527	20 306	6 570	3 222	18 583	5 635
Maribor	55 804	26 321	1 083	339	6 099	4 338	6 163	3 949	517	5 369	1 626
<b>Srbija</b>											
Beograd	313 315	84 332	2 690	331	40 957	32 161	50 957	24 730	8 382	46 064	22 711
Čačak	16 927	7 164	813	36	2 827	1 298	1 766	490	256	1 649	628
Kragujevac	29 872	17 173	54	74	2 207	1 123	3 056	1 403	906	2 850	1 026
Kraljevo	16 109	5 866	356	306	1 326	2 611	1 917	961	395	1 543	828
Kruševac	16 586	7 602	604	104	1 780	721	1 604	1 290	249	1 779	853
Leskovac	15 819	7 463	224	104	1 286	897	2 146	290	652	1 785	972
Niš	51 146	25 984	555	67	3 490	5 396	4 710	3 249	1 152	5 141	1 402
Novi Sad	64 553	22 007	1 717	87	6 013	5 432	9 030	4 989	1 565	10 056	3 657
Pančevo	23 624	11 348	1 818	165	2 495	1 402	1 664	927	638	2 088	1 079
Sombor	20 601	5 689	4 484	253	1 827	1 696	2 249	1 094	136	2 264	909
Subotica	36 254	14 648	4 480	78	1 663	3 009	3 699	2 738	680	3 968	1 291
Zrenjanin	29 446	11 921	2 700	68	2 376	2 901	2 894	2 028	436	2 846	1 276
Priština	18 504	5 188	1 203	28	3 684	1 089	2 023	524	394	2 777	1 594

<sup>1)</sup> Podaci se odnose na gradsku aglomeraciju. Učenici u privredi nisu uključeni.

25-2. LICA KOJA TRAŽE ZAPOSLENJE PREMA STRUČNOM OBRAZOVANJU  
Stanje 31. XII 1968.

	Ukupno			Broj lica koja traže zaposlenje prema stručnom obrazovanju							
	svaga	žene	prvi put traže zaposlenje	visoko stručno obrazovanje	više stručno obrazovanje	srednje stručno obrazovanje	niže stručno obrazovanje	visokokvalificirani radnik	kvalificirani radnik	polukvalificirani radnik	nekvalificirani radnik
<b>Bosna i Hercegovina</b>											
Sarajevo	2 763	1 467	1 112	43	45	401	293	31	535	81	1 334
Banja Luka	1 820	935	715	5	17	292	88	17	312	109	980
Mostar	1 039	605	534	8	5	225	81	10	237	40	433
Tuzla	2 252	1 067	1 204	11	7	298	79	15	358	54	1 430
Zenica	1 261	594	566	—	3	126	59	7	264	57	745
<b>Crna Gora</b>											
Titograd	2 677	1 133	1 275	22	40	613	200	46	645	19	1 092
<b>Hrvatska</b>											
Zagreb	9 343	6 028	3 739	658	210	1 751	758	158	1 637	350	3 821
Karlovac	888	535	390	15	28	169	5	8	158	41	464
Osijek	2 792	1 456	1 967	5	13	213	62	3	307	32	2 157
Pula	2 021	1 427	656	5	14	222	84	15	379	165	1 137
Rijeka	3 344	2 553	947	54	117	644	228	12	575	305	1 409
Split	3 549	2 536	1 681	87	93	771	244	32	750	131	1 441
Varaždin	624	366	225	6	6	49	31	11	140	34	347
Zadar	513	324	213	6	10	112	37	4	91	10	243
<b>Makedonija</b>											
Skopje	10 362	5 529	4 308	209	151	1 965	238	286	1 554	54	5 905
Bitolj	4 461	2 112	1 441	25	83	546	90	34	309	489	2 885
<b>Slovenija</b>											
Ljubljana	3 226	2 036	1 061	74	54	293	18	54	450	966	1 317
Celje	448	322	154	3	4	21	23	18	40	89	250
Kranj	558	421	174	5	11	56	15	4	72	133	262
Maribor	2 587	1 675	972	6	28	127	40	28	320	260	1 778
<b>Srbija</b>											
Beograd	19 932	13 162	11 166	972	592	5 326	1 647	—	2 970	577	7 848
Leskovac	1 289	544	751	11	21	271	29	42	305	32	578
Kragujevac	3 384	2 077	2 412	15	91	836	211	33	532	21	1 645
Kruševac	1 334	880	864	19	28	350	98	21	225	47	546
Novi Sad	4 653	2 459	1 411	51	79	804	390	38	1 028	157	2 106
Pančevo	2 746	1 251	1 208	40	17	436	147	591	20	85	1 410
Subotica	2 792	1 516	546	13	8	231	112	47	457	114	1 810
Zrenjanin	3 916	1 984	1 838	50	38	656	213	25	750	41	2 143
Priština	1 297	249	723	1	14	94	28	3	141	7	1 009

PREGLED PO GRADOVIMA

25-3. PRODATI STANOVİ KOJI SE GRADE ZA TRŽIŠTE I UGOVORENE PRODAJNE CIJENE<sup>1)</sup>

	Broj prodatih stanova			Prosječna ugovorena prodajna cijena po 1 m <sup>2</sup> u dinarima <sup>2)</sup>		
	1966	1967	1968	1966	1967	1968
<b>Bosna i Hercegovina</b>						
Banja Luka	319	430	373	1 555	1 533	1 495
Mostar	40	236	304	1 291	1 674	1 703
Sarajevo	1 232	2 107	883	1 521	1 715	1 819
Tuzla	228	267	400	1 409	1 376	1 428
Zenica	511	371	163	1 355	1 494	1 575
<b>Crna Gora</b>						
Titograd	221	314	445	1 580	1 401	1 514
<b>Hrvatska</b>						
Osijek	361	471	448	1 307	1 406	1 595
Pula	403	159	226	1 159	1 356	1 449
Rijeka	470	908	1 264	1 269	1 549	1 643
Slavonski Brod	...	...	106	...	...	1 644
Split	389	410	861	1 302	1 372	1 675
Varaždin	24	75	108	1 300	1 340	1 500
Vinkovci	13	85	121	1 286	1 202	1 483
Zadar	320	364	247	1 325	1 500	1 615
Zagreb	915	3 342	3 226	1 647	1 672	1 682
<b>Makedonija</b>						
Bitolj	147	212	205	1 147	1 222	1 431
Skoplje	996	1 053	3 058	1 137	1 131	1 527
<b>Slovenija</b>						
Celje	235	148	166	1 167	1 370	1 461
Kranj	67	276	89	1 438	1 550	1 616
Ljubljana	1 729	1 278	1 813	1 561	1 621	1 729
Maribor	324	474	558	1 393	1 529	1 534
<b>Srbija</b>						
Beograd	6 536	7 281	5 193	1 304	1 653	1 684
Čačak	168	282	108	1 256	1 400	1 516
Kragujevac	225	39	219	1 314	1 498	1 493
Kraljevo	138	82	96	1 239	1 294	1 689
Kruševac	255	180	128	1 074	1 351	1 579
Niš	720	612	339	1 326	1 454	1 583
Novi Sad	1 698	914	990	1 294	1 509	1 794
Pančevo	298	246	173	1 311	1 571	1 566
Priština	75	74	183	1 431	1 427	1 433
Sombor	56	141	176	966	1 253	1 365
Subotica	240	222	405	1 271	1 355	1 426
Zrenjanin	392	326	274	959	1 191	1 445

<sup>1)</sup> Obuhvaćeni su samo stanovi koji se grade za tržište (prodaju), i za koje su sklopljeni ugovori o kupoprodaji, bez obzira da li je zgrada u kojoj se nalaze prodati stanovi završena, u gradnji, ili još nije ni počela da se gradi. Podaci o cijenama iskazuju se za 1 m<sup>2</sup> korisne (stambene) površine, a daju se na osnovu ugovora o kupoprodaji, zbog čega one predstavljaju tekuće, a ne konačne cijene. Prikazuju se podaci samo za gradove u kojima je u 1968. godini prodato najmanje 50 stanova.

<sup>2)</sup> Ugovorena prodajna cijena uključuje sve troškove izgradnje kako troškove gradnje, tako i troškove projektiranja, kupovine zemljišta i njegovog komunalnog uređenja, raseljavanja i smještaja stanara, ispitivanja zemljišta i sl.

25-4. ELEKTRIČNA ENERGIJA, ULICE I KOLOVOZI krajem 1968<sup>1)</sup>

	Svjetleća tijela u javnoj rasvjeti		Potrošnja električne energije u mil. kWh				Ukupna površina ulica u hilj. m <sup>2</sup>	Površina kolovoza u hilj. m <sup>2</sup>			
	ukupno	fluorescentna, natrijumska i živina	ukupno	visoki napon	niski napon			ukupno	obrađena		neobrađena
					svoga	domaćinstva			svoga	asfaltom, sprameksom i kockama	
<b>Bosna i Hercegovina</b>											
Banja Luka	3 702	1 897	72,8	31,5	41,3	32,2	715	550	498	214	52
Mostar	1 221	1 021	73,1	34,7	38,5	28,9	376	317	317	148	—
Sarajevo	10 124	3 688	282,1	112,9	169,3	123,9	2 183	1 789	1 721	1 143	68
Tuzla	780	520	89,8	61,3	28,5	20,5	400	380	380	252	—
Zenica	1 200	560	44,4	16,7	27,7	19,6	348	163	163	123	—
<b>Crna Gora</b>											
Titograd	930	597	65,9	17,2	48,6	30,0	415	354	354	310	—
<b>Hrvatska</b>											
Karlovac	2 900	1 920	56,0	25,4	30,7	20,8	328	328	328	230	—
Osijek	2 495	626	124,2	53,7	70,5	55,0	1 458	759	759	539	—
Pula	1 100	990	89,6	38,5	51,1	33,1	392	392	312	302	70
Rijeka	4 328	3 610	214,0	98,3	115,8	77,4	881	905	814	633	91
Slavonski Brod	788	300	21,5	5,0	16,5	9,3	392	396	233	180	163
Split	4 181	1 964	276,2	127,1	149,1	117,4	840	680	640	615	40
Varaždin	1 732	1 618	66,8	27,4	39,4	20,7	155	155	122	33	330
Vinkovci	946	167	28,9	13,4	15,6	11,4	240	198	190	59	50
Vukovar	...	...	...	...	...	...	...	...	...	...	...
Zadar	...	...	...	...	...	...	406	275	206	143	69
Zagreb	18 424	5 535	804,7	329,1	475,6	317,9	10 575	7 050	6 169	3 525	881
<b>Makedonija</b>											
Bitolj	1 578	419	41,2	14,5	26,7	21,8	502	412	348	91	64
Skoplje	12 223	10 351	277,0	121,1	155,9	123,3	3 410	2 317	1 948	1 687	369
<b>Slovenija</b>											
Celje	1 387	595	106,2	68,4	37,8	27,0	627	408	387	195	21
Kranj	...	...	...	...	...	...	417	833	329	329	504
Ljubljana	...	...	...	...	...	...	8 293	6 027	3 149	3 149	2 878
Maribor	3 377	1 940	192,8	106,1	86,7	65,4	1 249	1 269	477	477	792
<b>Srbija</b>											
Beograd	16 769	6 342	1092,8	308,5	784,3	611,3	9 137	6 099	4 419	4 004	1 680
Čačak	2 933	273	60,1	36,1	24,0	16,4	499	403	336	192	67
Kragujevac	3 043	779	74,5	29,3	45,1	42,3	822	745	575	206	170
Kraljevo	947	558	45,9	25,9	20,0	17,3	364	257	143	87	114
Kruševac	1 685	543	56,7	37,6	19,1	11,9	540	405	298	128	107
Leskovac	1 400	512	44,5	16,4	28,1	19,4	483	351	265	141	86
Niš	2 990	2 027	146,3	66,3	80,0	62,6	1 285	836	483	241	353
Novi Sad	6 614	3 041	199,7	75,7	123,9	100,0	3 838	1 321	948	781	373
Pančevo	1 619	559	69,7	32,1	37,6	26,3	2 150	498	270	129	228
Priština	710	240	46,4	15,5	30,9	24,8	329	223	111	75	112
Sombor	1 500	300	32,7	11,1	21,5	17,0	...	343	290	93	53
Subotica	2 746	401	83,8	37,7	46,1	31,8	3 540	1 739	455	281	1 284
Zrenjanin	1 960	400	60,2	19,2	41,0	32,8	2 352	1 159	558	155	601

<sup>1)</sup> Veće razlike koje se javljaju između podataka za 1968. godinu i podataka za 1965. godinu, koji su objavljeni u ranijem godišnjaku, nastale su uglavnom zbog novih premjeravanja i različitog obuhvata područja (teritorije) pojedinih gradova.

PREGLED PO GRADOVIMA

25-5. JAVNI VODOVOD I KANALIZACIJA U 1968.<sup>1)</sup>

	Vodovodna mreža i uredaji			Isporučeno vode u hilj. m <sup>2</sup>				Javna kanalizacija	
	dužina vodovodne mreže u km	broj vodovodnih priključaka	broj uličnih hidranata	ukupno	od toga			dužina kanalizacione mreže	kanalizacioni priključci
					domaćinstvima	industrij	ostalim potrošačima		
<b>Bosna i Hercegovina</b>									
Banja Luka	87,0	6 990	525	4 789	2 265	2 051	473	38,0	4 550
Mostar	60,8	5 479	145	3 735	2 213	761	761	22,0	1 226
Sarajevo	289,3	15 254	1 116	18 909	8 847	7 852	2 210	337,5	18 700
Tuzla	65,0	3 650	180	3 816	1 746	1 550	520	47,0	2 850
Zenica	38,7	2 916	194	4 703	1 902	—	2 801	20,0	3 385
<b>Crna Gora</b>									
Titograd	69,0	3 322	72	4 764	2 284	1 373	1 107	—	—
<b>Hrvatska</b>									
Karlovac	173,3	4 388	385	4 374	1 546	2 827	2	34,4	1 775
Osijek	121,7	6 352	508	5 344	2 289	3 055	—	86,0	9 500
Pula	155,0	5 080	500	5 206	1 846	1 174	2 186	41,0	...
Rijeka	185,0	9 022	862	17 364	5 768	8 183	3 413	94,0	6 900
Slavonski Brod	32,5	1 503	360	1 898	392	1 456	50	33,0	1 676
Split	185,4	13 548	544	27 937	7 244	12 612	8 081	52,0	5 240
Varaždin	80,0	1 486	412	1 264	440	804	20	27,6	2 076
Vinkovci	6,2	159	19	199	188	8	3	10,7	206
Vukovar	...	2 845	...	1 913	313	1 600	—	—	—
Zadar	80,0	3 520	265	4 281	1 481	1 521	1 279	27,8	870
Zagreb	591,0	24 880	6 248	46 159	19 212	18 571	8 376	473,9	23 913
<b>Makedonija</b>									
Bitolj	68,9	7 593	294	3 170	1 545	1 125	500	56,5	6 497
Skoplje	367,0	27 705	1 470	13 466	7 459	4 809	1 198	324,0	15 775
<b>Slovenija</b>									
Celje	105,0	4 208	209	4 062	1 584	1 528	550	41,1	1 287
Kranj	236,0	7 500	835	2 535	1 134	1 149	253	37,2	1 950
Ljubljana	372,2	...	...	19 000	12 443	6 534	237	285,0	8 512
Maribor	131,0	7 405	1 150	7 672	3 119	4 412	141	60,0	8 500
<b>Srbija</b>									
Beograd	856,4	47 144	4 046	72 077	35 923	28 579	7 575	387,4	17 659
Čačak	23,8	3 485	326	1 585	508	867	210	18,7	2 350
Kragujevac	93,5	7 233	480	6 495	1 461	3 093	1 941	34,0	410
Kraljevo	54,2	4 000	70	2 039	1 112	820	107	23,5	1 100
Kruševac	38,2	2 774	40	1 676	760	316	600	17,7	1 164
Leskovac	35,3	4 397	232	1 867	731	857	279	17,4	313
Niš	149,4	8 066	595	7 061	3 110	3 605	346	71,2	3 555
Novi Sad	152,4	5 740	1 500	7 546	3 786	1 223	2 537	84,9	5 577
Pančevo	43,6	2 158	450	1 844	844	284	716	31,2	396
Priština	54,0	4 966	50	2 833	1 523	450	860	24,0	600
Sombor	33,4	1 760	36	383	207	86	90	3,9	46
Subotica	60,0	2 570	800	2 597	629	171	197	46,6	1 015
Zrenjanin	113,5	7 529	470	2 400	401	1 996	3	25,0	230

<sup>1)</sup> Veće razlike koje se javljaju između podataka za 1968. godinu i podataka za 1965. godinu, koji su objavljeni u ranijem godišnjaku, nastale su uglavnom zbog novih premjeravanja i različitog obuhvata područja (teritorije) pojedinih gradova.

25-6. JAVNA SLUŽBA ČISTOĆE I JAVNA KUPALIŠTA krajem 1968.<sup>1)</sup>

	Javna služba čistoće						Topla kupališta			Hladna kupališta		
	radnici 30. VI		motorna vozila				kupališta	tuševi	kupači	kupališta	kabine	kupači
	ukupno	iznosaci kucnog smeća	ukupno	specijalna		zaprežna vozila						
				svega	za iznošenje smeća							
<b>Bosna i Hercegovina</b>												
Banja Luka	90	30	22	14	5	—	6	—	35 000	—	—	—
Mostar	105	21	10	7	5	—	1	26	67 476	2	60	19 400
Sarajevo	301	96	64	41	25	6	2	41	104 822	3	249	62 773
Tuzla	128	47	22	13	7	2	1	16	14 054	5	188	30 275
Zenica	88	28	11	11	6	—	—	—	—	4	24	73 750
<b>Crna Gora</b>												
Titograd	43	9	9	9	6	—	—	—	—	—	—	—
<b>Hrvatska</b>												
Karlovac	70	14	6	6	3	—	1	5	9 048	1	60	22 000
Osijek	145	27	22	16	8	—	—	—	—	1	138	...
Pula	43	12	8	7	4	—	—	—	—	2	154	192 604
Rijeka	161	51	28	13	8	—	1	10	48 105	7	265	290 700
Slavonski Brod	30	11	8	3	1	—	—	—	—	...	...	...
Split	151	46	20	16	10	—	2	22	8 710	4	232	116 623
Varaždin	31	10	9	7	2	—	—	—	—	1	72	13 134
Vinkovci	88	2	12	5	3	5	2	14	20 800	4	42	30 200
Vukovar	38	8	7	4	2	1	1	2	2 560	1	24	50 857
Zadar	66	8	12	8	5	—	—	—	—	3	235	564 300
Zagreb	565	205	87	55	33	—	5	117	452 725	5	906	96 389
<b>Makedonija</b>												
Bitolj	63	40	10	5	4	10	2	20	40 104	2	15	36 000
Skoplje	338	112	68	61	36	—	2	30	91 388	2	3	37 000
<b>Slovenija</b>												
Celje	32	6	9	8	3	—	...	...	...	...	...	...
Kranj	19	4	8	7	2	—	1	12	95 821	1	44	23 573
Ljubljana	223	84	45	23	14	—	1	30	80 000	4	288	93 968
Maribor	101	28	15	11	5	—	1	22	38 726	1	120	60 135
<b>Srbija</b>												
Beograd	1 924	474	214	193	125	—	3	70	263 436	7	499	422 091
Čačak	50	24	11	5	3	—	—	—	—	—	—	—
Kragujevac	145	54	20	18	13	—	1	27	26 000	—	—	—
Kraljevo	48	20	9	5	2	1	—	—	—	—	—	—
Kruševac	54	18	13	10	7	—	1	24	15 655	—	—	—
Leskovac	96	25	10	10	7	—	1	26	25 582	—	—	—
Niš	135	60	30	21	13	—	...	...	...	—	—	—
Novi Sad	185	69	32	26	13	—	—	—	—	1	220	62 000
Pančevo	84	20	15	13	6	1	1	20	20 838	1	64	90 000
Priština	116	65	19	16	13	1	1	26	4 200	2	12	12 420
Sombor	67	25	11	6	2	—	1	12	32 000	1	192	46 250
Subotica	63	22	14	14	11	—	1	11	53 822	2	576	31 460
Zrenjanin	130	52	23	21	14	—	1	20	18 218	—	—	—

<sup>1)</sup> Veće razlike koje se javljaju između podataka za 1968. godinu i podataka za 1965. godinu, koji su objavljeni u ranijem godišnjaku, nastale su uglavnom zbog novih premjeravanja i različitog obuhvata područja (teritorije) pojedinih gradova.

PREGLED PO GRADOVIMA

25-7. GRADSKE ZELENE POVRŠINE I TRŽNICE krajem 1968.<sup>1)</sup>

	Uredene zelene površine u hilj. m <sup>2</sup>				Tržnice za živežne namirnice			
	ukupno	parkovi	skverovi	park- šume	broj tržnica	površina u m <sup>2</sup>		
						ukupno	obrađena površina	pokrivena površina
<b>Bosna i Hercegovina</b>								
Banja Luka	22	20	2	—	2	46 000	4 000	4 000
Mostar	532	55	7	470	1	1 828	1 828	412
Sarajevo	28 449	850	99	27 500	20	7 330	1 753	1 753
Tuzla	9 991	366	1	9 624	2	11 000	1 000	1 000
Zenica	1 174	104	10	1 060	4	3 990	3 990	—
<b>Crna Gora</b>								
Titograd	8 102	108	141	7 853	3	2 200	2 000	900
<b>Hrvatska</b>								
Karlovac	...	...	...	26	1	4 520	4 520	—
Osijek	464	464	—	—	5	14 419	14 019	—
Pula	117	117	—	—	1	3 240	2 040	1 416
Rijeka	375	371	4	—	6	4 950	4 880	2 238
Slavonski Brod	160	160	—	—	1	9 000	4 000	1 300
Split	2 206	374	33	1 799	15	10 400	10 400	1 800
Varaždin	1 735	95	130	1 510	1	3 152	3 152	—
Vinkovci	112	95	27	—	1	5 000	5 000	—
Vukovar	2	2	—	—	2	6 000	...	...
Zadar	110	70	—	40	1	2 860	2 060	680
Zagreb	2 908	1 508	...	1 400	19	52 760	50 570	11 519
<b>Makedonija</b>								
Bitolj	466	169	6	291	2	6 442	6 442	1 289
Skoplje	8 496	2 165	30	6 301	11	33 570	33 570	12 278
<b>Slovenija</b>								
Celje	182	150	8	24	1	1 336	1 336	780
Kranj	266	152	4	110	1	1 600	1 600	120
Ljubljana	1 231	418	249	564	5	14 152	13 152	4 872
Maribor	4 915	150	1	4 764	5	3 421	3 151	1 780
<b>Srbija</b>								
Beograd	23 260	2 652	220	20 388	28	81 000	73 000	10 000
Čačak	143	141	2	—	1	6 979	6 979	752
Kragujevac	129	101	28	—	4	9 531	9 531	500
Kraljevo	81	71	10	—	3	15 700	15 700	609
Kruševac	958	70	18	870	4	28 145	2 688	2 688
Leskovac	292	47	10	235	3	15 700	15 700	250
Niš	983	320	42	621	4	28 625	27 348	169
Novi Sad	655	216	41	398	5	14 000	14 000	2 468
Pančevo	125	120	5	—	2	20 900	20 900	—
Priština	5 714	160	50	5 504	2	7 380	7 380	900
Sombor	249	133	7	109	2	5 834	5 834	—
Subotica	848	281	334	233	4	12 800	12 800	3 800
Zrenjanin	1 121	165	6	950	2	4 836	4 836	1 705

<sup>1)</sup> Veće razlike koje se javljaju između podataka za 1968. godinu i podataka za 1965. godinu, koji su objavljeni u ranijem godišnjaku, nastale su uglavnom zbog novih premeravanja i različitog obuhvata područja (teritorije) pojedinih gradova.

25-8. SAOBRAĆAJ DOMAĆIH I STRANIH AVIONA NA JUGOSLAVENSKIM AERODROMIMA U 1968.<sup>1)</sup>

	Otprem- ljeni avioni	Putnici		Roba u kg		Pošta u kg	
		otputovali	prispjeli	otpremljena	prispjela	otpremljena	prispjela
<b>Bosna i Hercegovina</b>							
Mostar	434	1 269	1 356	1 849	5 097	42 112	47 634
Sarajevo	442	7 791	7 767	42 698	38 318	—	—
<b>Crna Gora</b>							
Ivangrad	183	2 700	2 427	12 865	10 241	—	—
Titograd	1 743	62 837	59 572	198 345	329 272	99 394	554 939
Tivat	328	6 448	6 145	9 551	14 618	—	—
<b>Hrvatska</b>							
Dubrovnik	3 461	148 293	144 987	156 348	306 669	35 634	59 509
Pula	781	36 952	38 176	61	2 084	—	—
Split	1 907	72 787	72 461	44 876	148 247	80	1 969
Zadar	605	—	—	—	—	160 439	145 409
Zagreb	5 663	119 777	117 502	1 118 623	965 691	294 306	391 820
<b>Makedonija</b>							
Ohrid	29	490	565	—	653	—	—
Skoplje	647	8 144	8 811	30 247	49 998	84 620	60 061
<b>Slovenija</b>							
Ljubljana	808	30 568	32 650	109 567	137 006	—	—
<b>Srbija</b>							
Beograd	9 413	235 773	227 146	1 913 378	1 910 377	991 556	597 842
Niš	8	409	435	—	—	—	—
Priština	270	3 288	3 635	3 009	8 820	—	—

1) Podaci su dobiveni od poduzeća za aerodromske usluge i organizacija koje upravljaju aerodromima.



25-9. GRADSKI SAOBRAĆAJ U 1968.

		Broj linija krajem godine	Dužina linija u km krajem godine	Motorna kola krajem godine		Prikolice krajem godine		Pređeni km vozila u hilj.	Prevezeni putnici u hilj.	Prihodi u hilj. dinara
				broj	mјesta	broj	mјesta			
<b>Bosna i Hercegovina</b>										
Banja Luka	autobusi	11	116	31	2 480	2	118	1 417	7 535	3 949
Mostar	autobusi	15	213	35	2 800	—	—	1 843	7 319	5 647
Sarajevo	tramvaji	6	46	74	9 080	—	—	3 617	38 091	23 070
	autobusi	30	280	127	8 224	—	—	3 374	25 977	17 901
Tuzla	autobusi	26	423	68	5 234	5	300	2 771	12 907	12 239
Zenica	autobusi	21	331	30	2 188	2	100	1 281	4 058	4 435
<b>Crna Gora</b>										
Titograd	autobusi	6	48	20	1 169	—	—	1 232	6 694	5 606
<b>Hrvatska</b>										
Karlovac	autobusi	4	37	10	800	—	—	585	3 274	1 802
Csjek	tramvaji	3	12	26	1 788	8	400	1 942	15 367	6 826
	autobusi	3	54	5	363	—	—	500	3 469	1 760
Pula	autobusi	2	9	7	615	2	120	437	2 833	1 429
Rijeka	trolejbusi	2	18	22	1 922	—	—	1 465	10 763	6 142
	autobusi	4	18	31	2 715	—	—	1 735	16 144	9 213
Split	trolejbusi	1	6	—	—	—	—	157	2 343	869
	autobusi	10	55	26	2 084	—	—	1 932	17 130	8 423
Vukovar	autobusi	2	14	11	880	—	—	701	3 843	2 933
Zadar	autobusi	3	22	3	240	—	—	351	1 929	1 007
Zagreb	tramvaji	14	113	137	11 625	176	17 040	21 823	184 704	77 813
	autobusi	32	176	145	12 511	—	—	10 239	68 987	35 205
<b>Makedonija</b>										
Skoplje	autobusi	32	384	201	17 560	—	—	11 158	65 745	40 148
<b>Slovenija</b>										
Ljubljana	trolejbusi	4	36	40	3 132	—	—	2 567	19 694	11 079
	autobusi	10	121	71	7 008	9	450	5 931	36 481	21 652
Maribor	autobusi	18	116	44	3 542	—	—	2 697	20 408	9 901
<b>Srbija</b>										
Beograd	tramvaji	7	54	104	12 220	22	2 300	7 698	68 990	35 032
	trolejbusi	6	42	127	13 335	—	—	8 472	67 556	36 585
	autobusi	54	576	447	42 090	9	650	27 343	177 787	110 604
Čačak	autobusi	2	14	7	520	—	—	225	1 932	1 037
Kragujevac	autobusi	6	55	16	1 254	—	—	814	6 685	2 721
Niš	autobusi	23	226	84	6 770	—	—	3 367	21 616	12 082
Novi Sad	autobusi	27	410	95	6 872	20	1 389	7 531	42 902	28 576
Pančevo	autobusi	5	27	9	780	—	—	713	6 947	2 484
Priština	autobusi	10	117	28	2 267	1	86	1 578	8 352	6 145
Subotica	tramvaji	3	21	27	1 282	40	2 180	2 235	8 170	4 281
	autobusi	13	247	38	2 524	—	—	2 575	5 670	6 249
Zrenjanin	autobusi	29	435	43	3 021	—	—	2 531	7 158	7 762

25-10. PROMET PUTNIKA I ROBE NA ŽELJEZNIČKIM STANICAMA U 1968.

	Otputovali putnici u hilj.	Roba u hilj. tona			Otputovali putnici u hilj.	Roba u hilj. tona	
		utovar	istovar			utovar	istovar
<b>Bosna i Hercegovina</b>				<b>Makedonija</b>			
Banja Luka	769	148	247	Bitolj	248	64	188
Mostar	436	322	104	Skoplje	1 593	561	1 399
Sarajevo	1 844	146	722	<b>Slovenija</b>			
Tuzla	1 160	3 253	1 211	Celje	682	248	540
Zenica	1 119	1 423	3 656	Kranj	122	47	204
<b>Crna Gora</b>				Ljubljana	1 769	320	1 510
Titograd	899	22	24	Maribor	726	250	647
<b>Hrvatska</b>				<b>Srbija</b>			
Karlovac	995	54	181	Beograd	5 762	817	2 044
Osijek	1 351	361	822	Čačak	673	123	192
Pula	221	67	170	Kragujevac	605	56	253
Rijeka	723	2 150	936	Kraljevo	1 363	221	572
Slavonski Brod	904	146	371	Kruševac	359	116	241
Split	727	1 030	633	Leskovac	522	54	199
Varaždin	837	43	279	Niš	5 530	170	595
Vinkovci	1 328	146	263	Novi Sad	1 469	232	561
Vukovar	373	424	499	Pančevo	554	407	289
Zagreb	5 062	701	1 840	Priština	416	17	137
				Sombor	1 037	54	195
				Subotica	1 363	498	927
				Zrenjanin	982	166	555

25-11. TRGOVINA U 1968.

	Trgovina na malo					Trgovina na veliko			
	prodava-onice	zaposleno osoblje	promet u mil. din.			poduzeća	zaposleno osoblje	promet u mil. din.	
			ukupno	prehran-beni proizvodi	nepre-hrambeni proizvodi			ukupno	prodato trgovinskim poduzećima
<b>Bosna i Hercegovina</b>									
Banja Luka	364	1 398	390,1	114,1	276,0	6	1 033	505,5	286,2
Mostar	283	906	253,0	81,3	171,7	8	601	180,8	122,1
Sarajevo	917	4 006	1 131,1	354,6	776,5	24	5 026	2 777,4	1 263,0
Tuzla	318	1 299	296,8	94,2	202,6	6	807	424,2	197,3
Zenica	257	1 240	256,2	103,9	152,3	1	98	45,8	14,3
<b>Crna Gora</b>									
Titograd	220	903	270,1	65,2	204,9	22	528	332,7	176,6
<b>Hrvatska</b>									
Karlovac	252	922	223,5	78,6	144,9	9	656	218,8	157,4
Osijek	391	2 008	553,0	125,3	427,7	21	1 375	566,0	210,6
Pula	353	1 190	292,2	121,4	170,8	5	515	108,3	26,7
Rijeka	791	2 945	804,9	308,5	496,4	19	2 146	1 258,7	374,1
Slavonski Brod	254	768	222,7	63,0	159,7	7	286	62,0	13,2
Split	617	2 915	823,0	270,9	552,1	21	1 726	881,6	313,1
Varaždin	304	993	268,5	74,4	194,1	7	202	67,7	34,7
Vinkovci	225	667	175,1	47,0	128,1	5	218	124,7	66,3
Vukovar	139	619	153,3	63,6	89,7	2	16	31,9	0,6
Zadar	348	1 783	295,2	110,9	184,3	8	526	119,2	80,0
Zagreb	2 237	14 122	3 763,0	1 053,0	2 710,0	104	10 414	7 973,9	2 531,0
<b>Makedonija</b>									
Bitolj	354	1 214	262,8	69,6	193,2	4	710	93,2	70,1
Skoplje	863	4 147	1 056,9	292,3	764,6	45	2 955	2 345,1	846,7
<b>Slovenija</b>									
Celje	152	973	328,8	56,5	272,3	24	1 078	1 029,9	525,9
Kranj	156	687	230,1	64,1	166,0	17	358	289,4	144,8
Ljubljana	800	5 457	1 780,7	404,5	1 376,2	82	8 858	7 535,5	3 276,2
Maribor	483	2 344	721,8	190,6	531,2	39	1 683	848,3	469,8
<b>Srbija</b>									
Beograd	3 261	17 432	4 960,3	1 486,6	3 473,7	107	13 716	9 754,6	4 217,3
Čačak	237	598	208,9	77,0	131,9	15	288	137,2	87,4
Kragujevac	240	1 274	408,7	52,2	356,5	20	617	182,9	85,6
Kraljevo	231	998	209,0	56,9	152,1	15	521	397,9	245,8
Kruševac	167	453	154,9	39,7	115,2	9	374	172,9	82,5
Leskovac	297	1 114	211,4	46,5	164,9	16	260	163,2	93,9
Niš	475	2 003	555,1	152,8	402,3	39	1 584	827,0	442,9
Novi Sad	596	3 006	811,2	209,3	601,9	69	4 112	1 656,8	772,4
Pančevo	217	619	211,5	75,0	136,5	11	202	128,8	53,3
Priština	254	751	216,0	47,0	169,0	20	373	137,9	52,1
Sombor	199	743	210,2	52,7	157,5	12	880	345,0	115,0
Subotica	341	1 633	403,4	87,8	315,6	15	1 250	400,0	140,0
Zrenjanin	222	1 251	288,2	70,6	217,6	17	814	390,2	245,4

PREGLED PO GRADOVIMA

25-12. UGOSTITELJSTVO I TURIZAM U 1968.

	Broj radnji	Ležaji <sup>1)</sup>	Zaposleno osoblje	Promet u mil. dinara				Posjetioci		Noćenja	
				ukupno	hrana	alkoholna pića	ostalo	ukupno	strani	ukupno	stranih posjetilaca
<b>Bosna i Hercegovina</b>											
Banja Luka	136	379	766	42,8	20,9	11,5	10,4	82 156	18 756	120 539	29 198
Mostar	155	293	777	35,4	19,5	9,9	6,0	53 986	12 675	67 686	15 448
Sarajevo	414	924	2 571	105,4	59,6	25,5	20,3	205 651	63 629	317 007	99 953
Tuzla	115	146	617	25,5	13,9	6,1	5,5	28 200	2 042	40 696	3 745
Zenica	100	213	786	33,3	18,7	7,8	6,8	19 796	1 507	34 378	4 613
<b>Crna Gora</b>											
Titograd	21	405	414	16,4	7,6	6,8	2,0	59 421	9 796	61 991	11 691
<b>Hrvatska</b>											
Karlovac	119	267	405	31,8	9,6	16,2	6,0	38 275	15 587	57 616	27 816
Osijek	183	323	955	46,5	17,2	22,7	6,7	34 533	4 650	70 671	9 642
Pula	121	585	871	44,3	17,2	12,6	14,5	80 976	50 408	446 452	320 660
Rijeka	230	979	2 268	128,5	57,4	39,5	31,8	192 718	115 573	419 309	273 565
Slavonski Brod	105	164	408	16,4	5,9	7,4	3,1	52 997	25 489	63 451	29 896
Split	330	2 590	5 371	97,2	50,8	27,8	18,6	203 366	105 453	973 036	468 922
Varaždin	68	180	385	23,6	7,3	11,6	4,6	32 034	17 099	41 113	21 557
Vinkovci	85	66	281	15,4	2,9	9,7	2,7	8 019	390	13 909	1 258
Vukovar	59	51	250	14,5	3,6	8,1	2,8	10 970	903	22 713	2 154
Zadar	145	1 082	1 157	63,9	27,9	14,0	21,9	105 601	69 965	486 572	305 892
Zagreb	601	1 757	5 882	354,1	145,5	145,2	63,4	404 181	220 725	650 781	354 049
<b>Makedonija</b>											
Bitolj	83	138	391	15,3	5,1	5,3	4,9	21 202	1 599	30 170	2 922
Skoplje	252	795	2 248	81,8	44,4	17,6	19,8	126 828	52 679	194 055	78 332
<b>Slovenija</b>											
Celje	36	162	512	33,3	16,8	12,6	3,9	27 855	8 118	40 537	13 458
Kranj	38	125	419	26,3	13,7	9,6	3,0	23 660	10 955	40 667	20 156
Ljubljana	212	1 466	3 077	206,4	96,5	76,3	33,7	277 783	165 130	409 762	245 067
Maribor	145	598	1 165	85,7	36,5	35,8	13,4	94 488	38 645	140 330	53 894
<b>Srbija</b>											
Beograd	592	2 669	9 580	535,5	250,5	170,7	114,3	1 362 943	354 661	1 920 673	650 391
Čačak	40	179	402	15,3	8,3	5,2	1,7	18 398	617	25 123	1 171
Kragujevac	57	225	824	38,2	17,4	12,0	8,8	30 019	2 008	46 370	4 128
Kraljevo	27	150	377	14,3	6,2	6,2	1,9	30 481	1 202	35 187	2 214
Kruševac	49	65	326	15,6	8,8	5,1	1,7	16 438	507	27 940	1 463
Leskovac	50	252	424	16,5	8,0	5,3	3,2	25 302	4 567	35 109	8 359
Niš	77	350	1 005	36,9	18,1	10,3	8,5	96 838	49 566	112 111	54 887
Novi Sad	170	426	1 428	77,2	41,1	21,4	14,8	62 953	17 677	118 537	36 463
Pančevo	38	62	429	22,2	7,5	10,8	3,9	5 223	1 104	8 402	1 868
Priština	61	251	331	13,2	6,3	4,4	2,5	25 155	2 146	51 170	6 847
Sombor	81	93	298	14,9	6,0	6,7	2,3	14 834	390	17 972	599
Subotica	94	172	448	23,2	11,3	8,8	3,1	31 092	5 145	43 013	8 595
Zrenjanin	64	118	609	24,8	12,1	9,1	3,7	16 633	1 033	26 294	2 820

<sup>1)</sup> U broj ležaja obuhvaćeni su samo hotelski ležaji sa stanjem 31. VIII 1968.

## 25-13. PROSJEČNE CIJENE NA MALO U 1968.

u dinarima

	Jedinica mjere	Sarajevo	Titograd	Zagreb	Split	Skoplje
Kruh od brašna tipa 600	kg	1,70	1,65	1,70	1,78	1,60
Brašno tipa 1000	"	1,36	...	1,48	1,40	1,31
Brašno tipa 400	"	2,42	2,15	2,45	2,39	2,32
Makaroni	"	5,21	4,98	5,25	4,64	4,92
Riža	"	4,67	4,69	4,91	4,35	4,30
Krompir	"	1,17	1,11	1,16	1,24	1,12
Grah	"	2,99	3,11	4,26	3,46	3,10
Crni luk	"	2,08	2,00	2,18	2,19	1,33
Mrkva	"	2,41	2,49	2,85	3,32	2,00
Jabuke	"	2,80	3,21	2,83	3,50	2,15
Marmelada	"	3,69	3,78	3,68	3,48	3,91
Goveđe meso	"	9,44	9,28	11,55	12,62	8,69
Svinjsko meso	"	12,49	13,74	14,67	14,24	13,11
Ovčje meso	"	9,60	8,91	9,50	11,00	7,91
Zaklano pile	"	10,10	10,00	10,67	10,63	9,90
Suho svinjsko meso	"	23,75	24,55	24,19	...	23,76
Suha svinjska slanina	"	10,05	10,72	10,60	11,14	9,49
Salama	"	18,84	20,43	20,66	20,90	18,74
Kokošja jaja	kom	0,58	0,58	0,59	0,59	0,58
Mlijeko	lit.	1,60	1,75	1,45	1,64	1,60
Domaći sir, bijeli, meki u kriškama	kg	8,08	9,86	4,98 <sup>1)</sup>	14,00	10,77
Putar	"	19,55	18,59	19,45	18,91	18,57
Svinjska mast, domaća	"	4,73	4,87	5,95	5,11	4,98
Jestivo ulje	lit.	5,08	4,94	5,02	4,83	4,96
Kava	kg	31,88	34,78	34,03	33,00	35,51
Kuhinjska sol	kg	0,97	1,15	1,02	0,88	1,09
Vino	lit.	4,88	3,50	3,15	3,00	3,55
Rakija	"	16,63	9,81	18,72	9,00	11,12
Pivo	"	3,33	3,33	2,93	3,58	2,53
Štof za muška odijela od češljanog prediva	m	96,36	86,06	98,88	92,14	94,58
Štof za muške zimске kapute	"	87,85	73,45	91,99	98,44	113,98
Tkanina za ženske haljine	"	49,13	62,19	58,38	62,30	56,60
Popelin	"	11,85	12,32	12,34	10,33	10,74
Cic	"	5,40	6,30	4,73	6,13	4,39
Flanel	"	4,47	5,42	4,77	4,40	4,11
Košulja od popelina	kom	46,63	59,84	55,57	38,33	58,01
Muške plitke cipele	par	87,21	80,96	86,94	77,85	86,71
Ženske plitke cipele	"	77,54	80,44	76,58	73,98	80,11
Dječje cipele	"	49,32	48,14	47,94	47,50	44,91
Kauč	kom	800,64	823,41	902,66	926,33	778,60
Električni štednjak	"	462,08	475,00	534,48	620,38	505,34
Emajlirani štednjak	"	458,50	589,43	548,64	580,75	455,96
Emajlirani lonac od 2,5 lit.	"	6,95	7,70	7,28	7,53	6,83
Sijalica od 60 vati	"	2,41	2,60	2,42	2,34	2,37
Cigla	"	0,35	0,53	0,47	0,65	0,37
Cement	kg	0,40	0,40	0,33	0,28	0,30
Čavli	"	3,17	3,52	3,50	3,49	3,20
Drvo za gorivo	pr. m	71,35	62,60	93,30	91,25	100,00
Lignit	tona	102,46	...	92,70	150,00	153,21
Električna struja, niža tarifa	kWh	0,18	0,16	0,18	0,18	0,15
Sapun za pranje	kg	4,89	4,87	4,88	4,48	4,74
Toaletni sapun	"	11,59	13,30	11,55	11,56	13,67
Pasta za zube	tuba	1,48	1,59	1,43	1,40	1,46
Stanarina	m <sup>2</sup>	1,61	2,05	2,43	2,24	1,82
Šivanje muškog odijela	par	251,19	210,33	268,23	252,08	166,26
Šivanje ženske haljine	kom	76,00	40,00	104,40	57,22	31,67
Šišanje	"	3,21	3,00	3,76	4,10	2,42
Brijanje	"	2,14	2,00	2,89	2,54	1,58
Trajna ondulacija, hladna	"	18,00	20,93	18,87	19,29	12,00
Ulaznica za kino	kom	3,00	2,00	3,42	2,93	2,50
Ulaznica za kazalište	"	2,94	4,00	5,82	6,17	2,50
Prevoz u gradskom saobraćaju	"	0,54	0,50	0,49	0,50	0,60
Voda za domaćinstvo	m <sup>3</sup>	0,47	0,50	0,80	0,65	0,60

1) Cijena za domaći sir, meki, bijeli, sitan.

25-13. PROSJEČNE CIJENE NA MALO U 1968. (nastavak)

u dinarima

	Jedinica mjere	Ljubljana	Maribor	Beograd	Niš	Novi Sad
Kruh od brašna tipa 600	kg	1,88	1,70	1,88	1,72	1,66
Brašno tipa 1000	"	1,40	1,40	...	1,36	...
Brašno tipa 400	"	2,38	2,40	2,36	2,30	2,26
Makaroni	"	5,32	5,27	4,99	4,88	5,30
Riža	"	5,23	5,44	4,66	3,99	4,81
Krompir	"	1,21	1,06	1,08	0,87	1,00
Grah	"	4,94	4,84	3,43	2,68	3,06
Crni luk	"	2,36	2,49	1,94	1,43	2,01
Mrkva	"	2,84	3,56	1,95	1,44	1,29
Jabuke	"	3,22	2,35	2,68	2,19	3,49
Marmelada	"	3,65	3,95	3,92	3,26	3,75
Govede meso	"	12,47	12,00	11,41	8,15	9,72
Svinjsko meso	"	15,01	13,76	12,77	11,35	13,50
Ovčje meso	"	8,50	11,00	8,87	8,18	8,50
Zaklano pile	"	11,10	11,73	11,00	10,60	10,74
Suho svinjsko meso	"	25,06	24,54	23,70	22,41	24,30
Suha svinjska slanina	"	10,97	11,60	9,97	9,58	10,00
Salama	"	20,65	19,19	19,23	18,60	19,98
Kokošja jaja	kom	0,61	0,56	0,55	0,51	0,49
Mlijeko	lit.	1,45	1,43	1,45	1,50	1,40
Domaći sir, bijeli, meki, u kriškama	kg	9,33	6,38	8,23	7,71	9,32
Putar	"	21,12	20,00	18,73	18,66	19,16
Svinjska mast, domaća	"	6,02	5,28	5,33	4,46	5,27
Jestivo ulje	lit.	5,11	5,11	4,98	4,90	4,98
Kava	kg	32,77	36,36	33,05	32,89	34,30
Kuhinjska sol	"	0,95	1,10	1,06	1,02	1,04
Vino	lit.	5,42	6,36	3,81	3,59	3,97
Rakija	"	15,60	21,51	12,29	10,38	17,60
Pivo	"	3,21	3,46	2,96	2,79	3,02
Štof za muška odijela od češljanog prediva	m	116,62	106,86	107,39	92,31	97,39
Štof za muške zimske kapute	"	106,10	102,22	105,80	104,91	125,67
Tkanina za ženske haljine	"	72,30	53,87	68,32	37,07	67,88
Popelin	"	11,62	12,34	11,19	10,23	8,29
Cic	"	4,56	4,70	4,88	4,38	4,67
Flanel	"	6,29	6,36	6,18	6,11	4,41
Košulja od popelina	kom	46,15	62,39	57,18	33,30	50,19
Muške plitke cipele	par	89,32	90,23	81,30	82,05	88,90
Ženske plitke cipele	"	80,76	86,15	76,65	74,05	76,16
Dječje cipele	"	47,91	50,98	45,84	45,71	48,1
Kauč	kom	939,03	877,34	810,52	761,18	698,10
Električni štednjak	"	504,63	626,75	439,41	416,51	443,94
Emajlirani štednjak	"	581,74	569,88	487,85	478,86	476,05
Emajlirani lonac od 2,5 lit.	"	8,80	9,70	8,14	7,10	9,47
Šijalica od 60 vati	"	2,54	2,49	2,51	2,39	2,56
Cigla	"	0,58	0,58	0,44	0,36	0,39
Cement	kg	0,37	0,34	0,33	0,33	0,29
Čavli	"	3,24	3,47	3,47	3,57	3,89
Drvo za gorivo	pr. m	83,75	83,00	100,03	95,00	95,00
Lignit	tona	83,02	82,63	16,50	125,50	99,75
Električna struja, niža tarifa	kWh	0,19	0,19	0,16	0,13	0,14
Sapun za pranje	kg	5,23	5,08	4,83	5,00	5,07
Toaletni sapun	"	16,94	12,91	11,89	12,34	12,98
Pasta za zube	tuba	1,59	1,69	1,38	1,32	1,44
Stanarina	m <sup>2</sup>	1,90	1,98	2,76	2,07	2,55
Šivanje muškog odijela	par	277,05	244,17	290,13	208,67	235,40
Šivanje ženske haljine	kom	127,13	100,71	70,94	47,75	64,24
Šišanje	"	4,37	3,61	4,00	2,92	3,40
Brijanje	"	3,07	2,42	3,06	2,42	2,00
Trajna ondulacija, hladna	"	24,35	21,67	19,33	15,00	18,03
Ulaznica za kino	kom	2,21	1,93	3,67	1,76	2,13
Ulaznica za kazalište	"	6,75	6,50	9,06	3,00	2,50
Prevoz u gradskom saobraćaju	"	0,60	0,50	0,54	0,47	0,50
Voda za domaćinstvo	m <sup>3</sup>	0,35	1,11	0,70	0,65	0,90

25-14. ŠKOLSTVO U 1967/68.

	Škole						Učenici					
	osnovne	stručne <sup>1)</sup>	gimnazije	specijalne	za obrazovanje odraslih	za dopunsko obrazovanje	osnovnih škola	stručnih škola <sup>1)</sup>	gimnazija	specijalnih škola	škola za obrazovanje odraslih	škola za dopunsko obrazovanje
<b>Bosna i Hercegovina</b>												
Banja Luka	13	13	1	7	4	1	12 769	7 038	1 046	324	1 187	168
Mostar	15	13	1	2	1	1	9 718	4 910	526	77	143	143
Sarajevo	53	28	3	21	16	1	40 113	14 792	4 036	1 056	2 850	462
Tuzla	22	15	1	2	4	1	14 457	5 989	463	42	248	101
Zenica	10	7	1	1	6	1	11 340	3 099	572	181	807	147
<b>Crna Gora</b>												
Titograd	8	8	1	3	4	1	8 954	4 172	1 392	170	233	219
<b>Hrvatska</b>												
Karlovac	9	13	2	2	5	1	6 172	3 114	1 298	134	308	178
Osijek	17	15	3	1	7	1	12 708	6 176	2 006	204	645	165
Pula	9	9	2	1	6	1	6 589	3 134	968	169	287	133
Rijeka	29	17	4	4	10	1	15 155	6 669	1 826	685	1 185	167
Slavonski Brod	8	5	2	1	1	1	6 003	2 561	1 292	29	184	139
Split	26	21	4	4	11	1	18 524	9 049	3 228	327	828	221
Varaždin	6	11	1	3	3	1	4 720	3 864	987	223	125	356
Vinkovci	6	9	1	1	1	1	4 409	2 666	859	26	110	101
Vukovar	7	6	1	2	1	—	5 201	1 455	482	47	30	—
Zadar	7	8	2	1	—	1	5 705	3 164	1 291	29	—	189
Zagreb	91	64	17	20	47	6	54 293	24 901	10 772	2 186	7 918	1 313
<b>Makedonija</b>												
Bitolj	8	9	2	2	2	1	10 716	3 682	2 108	227	310	112
Skoplje	53	32	9	13	15	3	43 881	11 461	6 538	674	1 617	262
<b>Slovenija</b>												
Celje	6	11	2	1	9	1	4 428	3 298	1 155	243	623	251
Kranj	5	12	1	1	11	1	4 114	2 594	469	151	524	193
Ljubljana	37	38	7	5	22	14	20 781	15 396	4 803	846	1 397	2 251
Maribor	23	29	3	2	19	2	13 202	9 553	1 663	417	1 383	775
<b>Srbija</b>												
Beograd	91	66	16	47	53	11	75 963	39 411	15 385	2 698	8 706	2 400
Čačak	6	4	1	3	2	1	6 636	3 728	1 030	137	136	198
Kragujevac	10	7	1	6	5	1	9 899	5 866	1 206	208	594	126
Kraljevo	8	9	1	2	2	1	6 183	3 907	756	71	183	134
Kruševac	9	8	1	1	2	1	6 534	4 278	715	83	159	222
Leskovac	6	11	1	2	6	1	6 861	4 799	765	57	460	130
Niš	12	16	2	3	7	1	16 709	10 639	2 770	281	1 088	132
Novi Sad	23	22	3	4	14	2	16 332	10 439	2 301	510	987	555
Pančevo	7	8	1	1	5	1	7 864	4 184	826	107	571	369
Priština	7	9	1	1	1	1	10 180	5 161	993	20	34	115
Sombor	5	8	1	2	3	1	4 101	4 131	367	88	437	248
Subotica	18	14	1	5	6	1	10 774	4 783	845	443	424	221
Zrenjanin	10	9	3	2	5	1	8 342	5 092	2 095	335	337	91

<sup>1)</sup> Odnosi se na škole za kvalificirane radnike, škole za ostali stručni kadar, tehničke i druge stručne škole, škole za obrazovanje nastavnika i umjetničke škole.

PREGLED PO GRADOVIMA

25-14. ŠKOLSTVO U 1967/68. (nastavak)

	Nastavnici <sup>1)</sup>						Visoke škole			Više škole		
	osnovnih škola	stručnih škola	gimnazija	specijalnih škola	škola za obrazovanje odraslih	škola za dopunsko obrazovanje	škole	studenti	nastavnici i saradnici	škole	studenti	nastavnici i saradnici
<b>Bosna i Hercegovina</b>												
Banja Luka	472	262	50	31	44	13	1	630	77	3	2 261	60
Mostar	345	168	27	7	—	—	1	386	13	2	901	54
Sarajevo	1 371	495	174	112	126	29	15	12 878	1 201	6	5 520	175
Tuzla	436	167	19	2	6	—	2	1 015	102	1	1 742	29
Zenica	342	140	24	14	52	11	1	362	52	—	—	—
<b>Crna Gora</b>												
Titograd	302	149	61	23	22	14	2	813	76	—	—	—
<b>Hrvatska</b>												
Karlovac	242	67	69	21	7	5	—	—	—	2	101	41
Osijek	449	137	84	22	17	6	2	1 479	90	1	875	39
Pula	272	119	51	20	22	8	—	—	—	2	862	61
Rijeka	653	400	99	58	56	4	4	2 237	301	2	1 117	96
Slavonski Brod	214	111	57	2	15	10	—	—	—	1	733	25
Split	639	440	140	34	78	5	3	1 552	187	4	2 208	149
Varaždin	169	75	41	26	—	—	—	—	—	1	445	22
Vinkovci	149	50	35	1	14	7	—	—	—	1	269	29
Vukovar	191	32	22	3	11	—	—	—	—	1	117	15
Zadar	188	160	49	3	—	9	1	613	50	1	504	29
Zagreb	2 334	871	555	232	305	44	26	26 159	2 761	14	5 270	364
<b>Makedonija</b>												
Bitolj	406	146	99	27	9	—	—	—	—	3	1 433	69
Skoplje	1 218	380	353	85	93	—	10	13 083	770	3	1 725	107
<b>Slovenija</b>												
Celje	197	142	86	29	6	9	—	—	—	—	—	—
Kranj	161	17	25	16	1	7	—	—	—	1	538	106
Ljubljana	1 164	635	302	139	15	105	14	9 344	1 339	7	2 419	290
Maribor	591	377	96	44	36	10	—	—	—	6	3 205	260
<b>Srbija</b>												
Beograd	3 270	1 398	684	306	426	121	24	36 142	3 438	18	17 443	528
Čačak	226	152	48	10	15	9	—	—	—	2	836	64
Kragujevac	383	217	65	18	23	14	2	1 400	122	2	1 487	59
Kraljevo	232	125	38	8	18	7	—	—	—	—	—	—
Kruševac	265	160	31	10	11	11	—	—	—	1	207	17
Leskovac	233	143	34	5	30	8	—	—	—	1	321	18
Niš	640	448	123	30	110	14	2	7 137	206	4	7 936	114
Novi Sad	712	358	124	37	38	40	7	6 097	647	6	3 328	156
Pančevo	288	166	40	8	60	18	—	—	—	—	—	—
Priština	413	235	52	2	15	2	3	4 104	242	3	1 995	117
Sombor	173	178	32	5	80	14	—	—	—	—	—	—
Subotica	471	128	39	45	15	6	1	1 686	54	2	2 054	64
Zrenjanin	327	200	117	32	23	—	—	—	—	2	1 884	90

<sup>1)</sup> Podaci se odnose samo na nastavnike samostalnih škola.

25-15. KINA, NARODNA I RADNIČKA SVEUČILIŠTA I RADIO-TELEVIZIJSKI PRETPLATNICI U 1968.

	K i n a				Narodna i radnička sveučilišta				Radio pret-platnici	Televizijski pretplatnici	
	broj	sjedišta	predstave	posjetioci u hilj.	broj	seminari, tečajevi, kursevi i neverificirane škole		javna predavanja			posjetioci u hilj.
						broj	pola-znici				
<b>Bosna i Hercegovina</b>											
Banja Luka	4	1 452	3 456	782	1	110	3 769	230	6	17 242	10 634
Mostar	3	1 813	2 386	570	1	40	1 262	263	29	13 494	7 379
Sarajevo	18	7 797	12 408	2 337	2	482	10 852	140	22	61 399	38 545
Tuzla	6	2 058	4 305	855	1	88	2 538	210	24	15 626	7 494
Zenica	7	3 784	4 047	759	1	—	—	1 010	63	18 046	6 844
<b>Crna Gora</b>											
Titograd	4	1 811	2 814	513	1	200	6 630	276	7	9 936	6 571
<b>Hrvatska</b>											
Karlovac	5	1 895	2 875	530	1	19	558	40	3	13 755	7 532
Osijek	6	2 902	6 704	1 454	1	110	2 255	104	8	26 934	15 822
Pula	5	2 515	3 908	810	1	81	1 392	205	15	13 329	9 257
Rijeka	9	4 669	8 727	1 639	1	256	4 827	755	36	36 605	23 855
Slavonski Brod	6	1 789	2 345	409	1	23	403	25	2	11 004	4 555
Split	14	5 971	7 949	1 663	1	173	2 510	196	8	29 484	18 935
Varaždin	3	1 532	1 817	440	2	59	2 021	243	20	8 813	5 650
Vinkovci	2	1 121	1 435	309	1	37	1 936	47	5	7 360	3 993
Vukovar	4	2 006	2 094	345	1	30	924	209	20	7 403	3 833
Zadar	4	2 165	2 325	701	2	85	2 680	140	8	8 985	6 403
Zagreb	34	17 514	30 115	6 732	7	859	17 480	1 100	84	180 921	106 328
<b>Makedonija</b>											
Bitolj	5	1 895	2 535	738	1	28	503	590	70	10 575	8 385
Skoplje	22	8 745	12 434	2 538	2	67	1 895	514	65	42 285	40 409
<b>Slovenija</b>											
Celje	3	1 482	2 874	646	1	70	1 168	59	3	12 874	6 393
Kranj	3	1 436	2 490	505	1	184	5 794	296	17	10 215	5 304
Ljubljana	19	9 465	11 488	3 271	4	444	11 624	350	11	62 415	32 746
Maribor	6	3 230	4 567	1 309	1	125	3 163	82	2	35 674	19 087
<b>Srbija</b>											
Beograd	51	28 049	43 741	8 865	13	1 656	41 557	3 367	272	181 056	150 100
Čačak	4	929	2 460	311	2	89	4 726	291	31	9 457	6 163
Kragujevac	4	1 973	3 298	738	2	88	1 985	172	13	16 043	10 973
Kraljevo	3	986	2 085	424	1	14	1 397	41	2	8 016	5 203
Kruševac	6	1 319	2 498	457	1	23	815	1 689	326	9 696	5 781
Leskovac	5	2 544	3 011	493	1	31	735	201	23	9 269	4 934
Niš	10	6 500	5 909	1 375	1	192	6 256	1 564	135	24 241	20 215
Novi Sad	12	5 761	7 113	1 735	1	297	5 778	1 178	74	36 164	27 974
Pančevo	6	2 763	3 381	507	1	306	7 158	207	24	13 775	9 854
Priština	4	1 970	2 631	771	1	42	1 809	34	8	7 254	5 136
Sombor	5	2 043	3 560	594	2	205	8 690	611	62	10 373	5 064
Subotica	8	2 405	5 875	996	1	324	6 345	96	7	24 927	13 800
Zrenjanin	8	3 374	4 350	728	1	168	3 290	314	80	17 665	11 989



25-16. ZDRAVSTVO krajem 1967.

	Služba za stacionarno liječenje		Broj organizacionih jedinica							Liječnici	Farmaceuti
	organizacione jedinice	kreveti	služba opće prakse i specijalistička služba	služba za zaštitu i liječenje zuba	služba za borbu protiv tuberkuloze	služba za zdravstvenu zaštitu žena	služba za dječju zdravstvenu zaštitu	služba za zdravstvenu zaštitu školske djece i omladine	apoteke		
<b>Bosna i Hercegovina</b>											
Banja Luka	5	1 521	9	8	1	1	1	1	6	156	12
Mostar	2	696	7	3	1	1	1	1	4	88	9
Sarajevo	7	3 232	101	25	4	4	3	3	10	533	56
Tuzla	1	1 294	20	9	2	4	1	1	5	135	15
Zenica	2	1 001	19	3	1	1	1	1	5	108	10
<b>Crna Gora</b>											
Titograd	2	480	17	7	1	1	1	1	1	96	12
<b>Hrvatska</b>											
Karlovac	1	496	44	14	1	1	1	1	4	101	27
Osijek	1	1 225	52	24	1	1	3	4	6	210	31
Pula	2	1 334	23	18	1	1	1	1	2	98	10
Rijeka	3	1 669	79	51	3	1	5	4	11	379	51
Split	3	1 080	35	16	1	1	4	1	7	228	40
Zagreb	19	7 531	226	102	8	11	10	9	33	1 670	530
<b>Makedonija</b>											
Bitolj	10	855	25	13	1	5	3	8	2	82	16
Skoplje	57	3 126	121	60	6	24	26	16	18	547	34
<b>Slovenija</b>											
Celje	1	1 125	39	6	1	2	2	1	2	114	10
Kranj	1	103	17	5	1	1	4	1	2	33	8
Ljubljana	8	3 756	111	42	5	15	12	12	11	568	50
Maribor	1	1 453	139	10	1	8	5	1	4	159	28
<b>Srbija</b>											
Beograd	43	10 077	69	116	13	17	16	39	49	2 551	567
Čačak	1	655	5	6	1	1	1	1	3	98	16
Kragujevac	1	742	7	7	1	1	1	1	6	140	31
Kraljevo	3	545	4	6	1	1	1	1	2	74	15
Kruševac	1	660	5	8	1	1	1	1	4	93	15
Leskovac	2	530	5	3	1	1	1	1	2	93	16
Niš	1	1 145	11	19	1	2	1	1	9	306	48
Novi Sad	4	1 934	13	33	1	3	7	7	13	500	72
Pančevo	2	572	6	11	1	1	1	1	4	144	21
Priština	2	769	7	5	1	1	1	1	2	117	15
Sombor	1	647	5	3	1	1	1	1	2	91	22
Subotica	1	766	20	21	1	12	10	1	9	146	35
Zrenjanin	2	876	8	15	1	1	1	1	10	152	30

**Redakcija:**

VINČIĆ MIRJANA  
MARČELJA ing. DAVORKA  
VLAHOVIĆ JAKŠA

**Korektura:**

PENEZIĆ BOŽO  
AMIDŽIĆ JOSIP  
ANDLAR DRAGO  
BRAJENOVIĆ LJUBICA  
BUŠELIĆ MILOŠ  
CRLJEN SLAVKO  
DORŠIĆ NIKOLA  
HANZER ing. ANKA  
IVANČIĆ LIDIJA  
KROPIVŠEK ing. ANTON  
UTJEŠINOVIĆ SLAVICA  
ZNIKA IVANKA

**Štampa završena u studenom 1969. godine**  
**Naklada 800 primjeraka**

**STATISTIČKI GODIŠNJAK ZAGREBA 1969.**  
**270 strana, cijena 40 din.**

